



RENCANA KERJA

TAHUN 2024

DINAS PERTANIAN DAN KETAHANAN PANGAN
KABUPATEN KEPULAUAN SELAYAR

2023

KATA PENGANTAR

Puji syukur kami panjatkan pada Tuhan Yang Maha Kuasa atas segala berkat yang diberikan sehingga kami dapat menyelesaikan Rencana Kerja Perangkat Daerah sebagai amanat Undang-undang Nomor 25 tahun 2004 tentang Sistem Perencanaan Pembangunan Nasional.

Renja Perangkat Daerah Dinas Pertanian dan Ketahanan Pangan Kabupaten Kepulauan Selayar merupakan hasil kompilasi Musrenbang Tingkat Kecamatan, Forum Perangkat Daerah dan disinergikan dengan target kinerja dalam Renstra Dinas Pertanian dan Ketahanan Pangan untuk tahun anggaran yang berkenaan.

Dengan tersusunnya Renja Perangkat Daerah ini, mudah-mudahan dapat dijadikan sebagai pedoman oleh semua pihak yang terkait dengan pembangunan pertanian dan ketahanan pangan dalam rangka mendorong kemandirian dan kedaulatan pangan nasional.

Akhirnya kami mengucapkan terima kasih kepada semua pihak yang telah membantu tersusunnya Renja Perangkat Daerah ini.

Benteng, Juli 2023

Plt. Kepala Dinas Pertanian dan
Ketahanan Pangan,



Dr. FINRIYANI ARIFIN, S.Pi., M.Si.

Pangkat : Pembina Tk. I

NIP. 198401042009032003

DAFTAR ISI

HALAMAN JUDUL	i	
KATA PENGANTAR	ii	
DAFTAR ISI	iii	
DAFTAR TABEL	iv	
DAFTAR GAMBAR	vi	
BAB I PENDAHULUAN		
1.1. Latar belakang	1	
1.2. Landasan hukum	2	
1.3. Maksud dan tujuan	6	
1.4. Sistematika penulisan	7	
BAB II EVALUASI PELAKSANAAN RENJA DINAS PERTANIAN DAN KETAHANAN PANGAN TAHUN 2022		
2.1. Evaluasi Pelaksanaan Renja dan Capaian Renstra Dinas Pertanian dan Ketahanan Pangan Tahun 2022.....	9	
2.2. Analisis Kinerja Pelayanan Perangkat Daerah	61	
2.3. Isu-isu Penting Penyelenggaraan Tugas dan Fungsi Dinas Pertanian dan Ketahanan Pangan.....	96	
2.4. Review Terhadap Rancangan Awal RKPD	102	
2.5. Penelaahan Usulan Program dan Kegiatan Masyarakat....	134	
BAB III TUJUAN DAN SASARAN PERANGKAT DAERAH		
3.1. Telaahan terhadap Kebijakan Nasional.....	139	
3.2. Tujuan dan Sasaran Renja Dinas Pertanian dan Ketahanan Pangan	140	
3.3. Program dan Kegiatan	142	
BAB IV RENCANA KERJA DAN PENDANAAN PERANGKAT DAERAH		173
BAB V PENUTUP	215	

DAFTAR TABEL

Tabel	Uraian	Halaman
1.	Rekapitulasi Evaluasi Hasil Pelaksanaan Renja Dinas Pertanian dan Ketahanan Pangan dan Pencapaian Renstra s/d Tahun 2022 Kabupaten Kepulauan Selayar...	10
2.	Pencapaian Kinerja Pelayanan Dinas Pertanian dan Ketahanan Pangan Kabupaten Kepulauan Selayar.....	63
3.	Skala Nilai Peringkat Kinerja.....	65
4.	Capaian Rencana Kinerja Tahunan Dinas Pertanian dan Ketahanan Pangan	66
5.	Persentase PDRB Sektor pertanian Kabupaten Kepulauan Selayar Tahun 2016-2022	67
6.	Situasi Konsumsi Pangan Wilayah Kabupaten Kepulauan Selayar berdasarkan Konsumsi Energi dan Protein serta Besarnya Skor PPH Tahun 2022.....	69
7.	Capaian Indikator Kinerja Dinas Pertanian dan Ketahanan Pangan Kabupaten Kepulauan Selayar Mengacu pada Tujuan dan Sasaran RPJMD Tahun 2022	70
8.	Perbandingan Capaian Produksi dan Produktivitas Padi 2016 – 2022	74
9.	Perbandingan Capaian Produksi dan Produktivitas Jagung 2016 – 2022	76
10.	Perbandingan Capaian Produksi dan Produktivitas Jeruk Keprok 2016 – 2022	79
11.	Capaian Produksi dan Produktivitas perkebunan (Kelapa, Pala, Cengkeh, Jambu Mete) 2016 – 2022	82
12.	Perbandingan Capaian Populasi Ternak (ekor) 2016–2022 Ketersediaan Pangan Per Kapita	85
13.	Review Terhadap Rancangan awal RKPD Tahun 2022 Kabupaten Kepulauan Selayar	103
14.	Usulan Program dan Kegiatan Para Pemangku Kepentingan Tahun 2023 Kabupaten Kepulauan Selayar	134
15.	Target Indikator Tujuan dan Sasaran Renja Dinas Pertanian dan Ketahanan Pangan Tahun 2024	141
16.	Rumusan Program dan Kegiatan Tahun 2024 dan Prakiraan Maju Tahun 2025 Dinas Pertanian dan Ketahanan Pangan	144
17.	Usulan Program / Kegiatan Perangkat Daerah Dinas Pertanian dan Ketahanan Pangan Kabupaten Kepulauan Selayar Sumber Dana APBD II.....	174
18.	Usulan Program / Kegiatan Perangkat Daerah Dinas Pertanian dan Ketahanan Pangan Kabupaten Kepulauan Selayar Sumber Dana APBD I	204
19.	Usulan Program / Kegiatan Perangkat Daerah Dinas Pertanian dan Ketahanan Pangan Kabupaten Kepulauan Selayar Sumber Dana APBN	209

DAFTAR GAMBAR

Tabel	Uraian	Halaman
1	Perkembangan produksi, produktivitas padi di Kabupaten Kepulauan Selayar Tahun 2016 – 2022.....	75
2	Perbandingan Produksi, Produktivitas Jagung di Kabupaten Kepulauan Selayar 2016 – 2022	77
3	Perbandingan Produksi dan Produktivitas Jeruk di Kabupaten Kepulauan Selayar 2016 – 2022	80
4	Perbandingan produksi perkebunan (Kelapa, Pala, Cengkeh, Jambu Mete) di Kabupaten Kepulauan Selayar Tahun 2016 – 2022	83
5	Perbandingan perkembangan produktivitas perkebunan (Kelapa, Pala, Cengkeh, Jambu Mete) di Kabupaten Kepulauan Selayar Tahun 2016 – 2022	83
6	Perbandingan populasi ternak di Kabupaten Kepulauan Selayar Tahun 2016 – 2022	86

BAB I

PENDAHULUAN

1.1. LATAR BELAKANG

Amanat Undang-undang Nomor 25 tahun 2004 tentang Sistem Perencanaan Pembangunan Nasional (SPPN) yaitu setiap daerah harus menyusun rencana pembangunan daerah secara sistematis, terarah, terpadu, menyeluruh dan tanggap terhadap perubahan, dengan jenjang perencanaan yaitu perencanaan jangka panjang, perencanaan jangka menengah maupun perencanaan tahunan. Selanjutnya dalam Peraturan Pemerintah Nomor 8 Tahun 2008 yang pedoman pelaksanaannya diatur pada Permendagri Nomor 54 Tahun 2010 yang diperbaharui dengan Permendagri Nomor 86 Tahun 2017 menjelaskan langkah-langkah dalam penyusunan produk perencanaan pembangunan yang mencakup Rencana Pembangunan Jangka Panjang Daerah (RPJPD), Rencana Pembangunan Jangka Menengah Daerah (RPJMD), Rencana Strategis Satuan Kerja Perangkat Daerah (Renstra Perangkat Daerah), Rencana Kerja Pemerintah Daerah (RKPD), Kebijakan Umum Anggaran/Plafon Prioritas Anggaran Sementara (KUA/PPAS) serta Rencana Kerja Satuan Kerja Perangkat Daerah (Renja Perangkat Daerah).

Secara hierarki penyusunan Rencana Kerja Perangkat Daerah merupakan produk dasar bagi penyusunan Rencana Kerja Pemerintah Daerah yang merupakan penjabaran dari Rencana Pembangunan Jangka Menengah Daerah, diserasikan dengan Rencana Kerja Pemerintah dan menjadi pedoman dalam penyusunan Rencana Anggaran Pembangunan Belanja Daerah (RAPBD). Karenanya, sebagai dokumen perencanaan daerah, Renja Perangkat Daerah mempunyai kedudukan yang strategis, yaitu menjembatani antara perencanaan strategis jangka menengah dengan perencanaan dan penganggaran tahunan yang dilaksanakan oleh Perangkat Daerah.

Dalam mewujudkan pemerintahan yang bersih, setiap proses penyelenggaraan pemerintahan didasarkan peraturan perundang-
Rencana Kerja DISTANKP Tahun 2024 | 1

undangan yang berlaku dan norma sosial. Hasil pemerintahan yang baik, terukur melalui indikator masukan, proses, keluaran, hasil, manfaat, dan dampak dengan prinsip efisiensi dan efektivitas.

Menyadari arti pentingnya pemerintahan yang bersih dan pemerintahan yang baik, maka Dinas Pertanian dan Ketahanan Pangan Kabupaten Kepulauan Selayar sebagai OPD yang menyelenggarakan urusan pemerintahan di Bidang Pertanian dan Ketahanan Pangan Kabupaten Kepulauan Selayar, harus mampu menjabarkan Rencana Kinerja Pemerintah Daerah (RKPD) sebagai rencana pembangunan tahunan daerah yang disusun untuk menjadi pedoman penyusunan Rencana Kinerja (Renja) Dinas Pertanian dan Ketahanan Pangan Kabupaten Kepulauan Selayar dan selanjutnya menjadi pedoman penyusunan RAPBD.

Penyusunan Renja dilakukan dengan memperhatikan keterpaduan dan sinkronisasi antar kegiatan dalam satu program maupun antar program yang ditetapkan, serta memperhatikan keselarasan program pemerintah pusat melalui kementerian terkait dengan menghimpun usulan dari kabupaten/kota di dalam proses perencanaan pembangunan pertanian dan ketahanan pangan. Untuk memperoleh keterpaduan dan sinkronisasi pelaksanaan program dan kegiatan yang telah direncanakan, telah dilalui tahapan dan mekanisme perencanaan seperti Rapat Koordinasi, Forum Perangkat Daerah dan tahapan Musrenbang guna merumuskan perencanaan tahun 2023.

1.2. LANDASAN HUKUM

Adapun landasan hukum penyusunan Rencana Kinerja (Renja) Dinas Pertanian dan Ketahanan Pangan Kabupaten Kepulauan Selayar, sebagai berikut :

1. Undang-Undang Nomor 29 Tahun 1959 tentang Pembentukan Daerah-Daerah Tingkat II di Sulawesi (Lembaran Negara Republik Indonesia Tahun 1959 Nomor 74, Tambahan Lembaran Negara Republik Indonesia Nomor 1822);
2. Undang-Undang Nomor 28 Tahun 1999 tentang Penyelenggaraan Negara yang Bersih dan Bebas dari Korupsi, Kolusi dan

Nepotisme (Lembaran Negara Republik Indonesia Tahun 1999 Nomor 75, Tambahan Lembaran Negara Republik Indonesia Nomor 3851) sebagaimana telah diubah dengan Undang-Undang Nomor 19 Tahun 2019 tentang Perubahan Kedua Atas Undang-Undang Nomor 30 Tahun 2002 tentang Komisi Pemberantasan Tindak Pidana Korupsi (Lembaran Negara Republik Indonesia Tahun 2019 Nomor 197, Tambahan Lembaran Negara Republik Indonesia Nomor 6409);

3. Undang-Undang Nomor 17 Tahun 2003 tentang Keuangan Negara (Lembaran Negara Republik Indonesia Tahun 2003 Nomor 47, Tambahan Lembaran Negara Republik Indonesia Nomor 4286) sebagaimana telah diubah dengan Undang-Undang Nomor 2 Tahun 2020 tentang Penetapan Peraturan Pemerintah Pengganti Undang-Undang Nomor 1 tahun 2020 tentang Kebijakan Keuangan Negara dan Stabilitas Sistem Keuangan Untuk Penanganan Pandemi Corona *Virus Disease* 2019 (*Covid-19*) dan/atau Dalam Rangka Menghadapi Ancaman yang Membahayakan Perekonomian Nasional dan/atau Stabilitas Sistem Keuangan Menjadi Undang-Undang (Lembaran Negara Republik Indonesia Tahun 2020 Nomor 87, Tambahan Lembaran Negara Republik Indonesia Nomor 4286);
4. Undang-Undang Nomor 1 Tahun 2004 tentang Perbendaharaan Negara (Lembaran Negara Republik Indonesia Tahun 2004 Nomor 5, Tambahan Lembaran Negara Republik Indonesia Nomor 4355) sebagaimana telah diubah dengan Undang-Undang Nomor 2 Tahun 2020 tentang Penetapan Peraturan Pemerintah Pengganti Undang-Undang Nomor 1 tahun 2020 tentang Kebijakan Keuangan Negara dan Stabilitas Sistem Keuangan Untuk Penanganan Pandemi Corona *Virus Disease* 2019 (*Covid-19*) dan/atau Dalam Rangka Menghadapi Ancaman yang Membahayakan Perekonomian Nasional dan/atau Stabilitas Sistem Keuangan Menjadi Undang-Undang (Lembaran Negara Republik Indonesia Tahun 2020 Nomor 87, Tambahan Lembaran Negara Republik Indonesia Nomor 4286);

5. Undang-Undang Nomor 25 Tahun 2004 tentang Sistem Perencanaan Pembangunan Nasional (Lembaran Negara Republik Indonesia Tahun 2004 Nomor 104, Tambahan Lembaran Negara Republik Indonesia Nomor 4022);
6. Undang-Undang Nomor 26 Tahun 2007 tentang Penataan Ruang (Lembaran Negara Republik Indonesia Tahun 2007 Nomor 68, Tambahan Lembaran Negara Republik Indonesia Nomor 4725) sebagaimana telah diubah dengan Undang-Undang Nomor 11 Tahun 2020 tentang Cipta Kerja (Lembaran Negara Republik Indonesia Tahun 2020 Nomor 245, Tambahan Lembaran Negara Republik Indonesia Nomor 6573);
7. Undang-Undang Nomor 17 Tahun 2007 tentang Rencana Pembangunan Jangka Panjang Nasional Tahun 2005-2025 (Lembaran Negara Republik Indonesia Tahun 2007 Nomor 33, Tambahan Lembaran Negara Republik Indonesia Nomor 4700);
8. Undang-Undang Nomor 12 Tahun 2011 tentang Pembentukan Peraturan Perundang-Undangan (Lembaran Negara Republik Indonesia Tahun 2011 Nomor 82, Tambahan Lembaran Negara Republik Indonesia Nomor 5234) sebagaimana telah diubah dengan Undang-Undang Nomor 11 Tahun 2020 tentang Cipta Kerja (Lembaran Negara Republik Indonesia Tahun 2020 Nomor 245, Tambahan Lembaran Negara Republik Indonesia Nomor 6573);
9. Undang-Undang Nomor 23 Tahun 2014 tentang Pemerintahan Daerah (Lembaran Negara Republik Indonesia Tahun 2014 Nomor 244) sebagaimana telah diubah dengan Undang-Undang Nomor 11 Tahun 2020 tentang Cipta Kerja (Lembaran Negara Republik Indonesia Tahun 2020 Nomor 245, Tambahan Lembaran Negara Republik Indonesia Nomor 6573);
10. Undang-Undang Nomor 1 Tahun 2022 tentang Hubungan Keuangan Antara Pemerintah Pusat dengan Pemerintahan Daerah (Lembaran Negara Republik Indonesia Tahun 2022

- Nomor 4, Tambahan Lembaran Negara Republik Indonesia Nomor 6757);
11. Peraturan Pemerintah Republik Indonesia Nomor 6 Tahun 2008 tentang Evaluasi Penyelenggaraan Pemerintahan Daerah;
 12. Peraturan Pemerintah Republik Indonesia Nomor 8 Tahun 2008 tentang Tahapan, Tata Cara Penyusunan, Pengendalian dan Evaluasi Pelaksanaan Rencana Pembangunan Daerah (Lembaran Negara Republik Indonesia Tahun 2008 Nomor 21, Tambahan Lembaran Negara Republik Indonesia Nomor 4817);
 13. Peraturan Pemerintah Nomor 12 Tahun 2017 tentang Pembinaan dan Pengawasan Penyelenggaraan Pemerintahan Daerah (Lembaran Negara Republik Indonesia Tahun 2017 Nomor 73, Tambahan Lembaran Negara Republik Indonesia Nomor 6041);
 14. Peraturan Pemerintah Nomor 12 Tahun 2019 tentang Pengelolaan Keuangan Daerah (Lembaran Negara Republik Indonesia Tahun 2019 Nomor 42, Tambahan Lembaran Negara Republik Indonesia Nomor 6322);
 15. Peraturan Pemerintah Nomor 13 Tahun 2019 tentang Laporan dan Evaluasi Penyelenggaraan Pemerintahan Daerah (Lembaran Negara Republik Indonesia Tahun 2019 Nomor 52, Tambahan Lembaran Negara Republik Indonesia Nomor 6323);
 16. Peraturan Pemerintah Nomor 72 Tahun 2019 tentang Perubahan atas Peraturan Pemerintah Nomor 18 Tahun 2016 tentang Perangkat Daerah (Lembaran Negara Republik Indonesia Tahun 2019 Nomor 187, Tambahan Lembaran Negara Republik Indonesia Nomor 6402);
 17. Peraturan Presiden Nomor 12 Tahun 2021 tentang Perubahan atas Peraturan Presiden Nomor 16 Tahun 2018 tentang Pengadaan Barang/Jasa Pemerintah;
 18. Peraturan Menteri Dalam Negeri Republik Indonesia Nomor 77 Tahun 2020 tentang Pedoman Teknis Pengelolaan Keuangan Daerah (Berita Negara Republik Indonesia Tahun 2020 Nomor 1781);

19. Peraturan Menteri Dalam Negeri Republik Indonesia Nomor 86 Tahun 2017 Tentang Tata Cara Perencanaan, Pengendalian Dan Evaluasi Pembangunan Daerah, Tata Cara Evaluasi Rancangan Peraturan Daerah Tentang Rencana Pembangunan Jangka Panjang Daerah Dan Rencana Pembangunan Jangka Menengah Daerah, Serta Tata Cara Perubahan Rencana Pembangunan Jangka Panjang Daerah, Rencana Pembangunan Jangka Menengah Daerah, Dan Rencana Kerja Pemerintah Daerah;
20. Peraturan Daerah Kabupaten Kepulauan Selayar Nomor 4 Tahun 2020 tentang Pembentukan dan Susunan Perangkat Daerah (Lembaran Daerah Kabupaten Kepulauan Selayar Tahun 2020 Nomor 98, Tambahan Lembaran Daerah Kabupaten Kepulauan Selayar Nomor 47);

1.3. MAKSUD DAN TUJUAN

Maksud penyusunan Rencana Kerja Dinas Pertanian dan Ketahanan Pangan Kabupaten Kepulauan Selayar adalah untuk menjadi pedoman bagi perencanaan anggaran program dan kegiatan pembangunan Pertanian dan Ketahanan Pangan yang selanjutnya dituangkan dalam Rencana Kerja Anggaran Dinas Pertanian dan Ketahanan Pangan Kabupaten Kepulauan Selayar dalam pencapaian sasaran yang telah ditetapkan dalam Renstra.

Sedangkan tujuan penyusunan Rencana Kerja Dinas Pertanian dan Ketahanan Pangan Kabupaten Kepulauan Selayar adalah:

1. Untuk mendukung koordinasi antar pelaku pembangunan;
2. Untuk menjamin terciptanya integrasi, sinkronisasi, dan sinergi antar tugas pokok dan fungsi OPD;
3. Untuk menjamin keterkaitan dan konsistensi antara perencanaan, penganggaran, pelaksanaan, dan pengawasan;
4. Untuk menjamin tercapainya penggunaan sumber daya secara efisien, efektif, berkeadilan, dan berkelanjutan;
5. Sebagai bahan masukan dalam menyusun dan menetapkan rencana kerja anggaran;

6. Sebagai acuan dalam melakukan monitoring dan evaluasi pelaksanaan program dan kegiatan pembangunan Pertanian dan Ketahanan Pangan.

1.4. SISTEMATIKA PENULISAN

Rencana Kerja Dinas Pertanian dan Ketahanan Pangan Kabupaten Kepulauan Selayar disusun dengan sistematika penulisan, sebagai berikut :

Bab I Pendahuluan

- 1.1. Latar belakang, mengemukakan pengertian ringkas tentang Renja OPD, proses penyusunan Renja OPD, keterkaitan antara Renja OPD dengan dokumen RKPD, Renstra OPD.
- 1.2. Landasan hukum, memuat penjelasan tentang Undang-Undang, peraturan pemerintah, peraturan daerah, dan ketentuan peraturan lainnya yang mengatur tentang kewenangan OPD, serta pedoman yang dijadikan acuan dalam penyusunan perencanaan dan penganggaran OPD.
- 1.3. Maksud dan tujuan, dan
- 1.4. Sistematika penulisan.

Bab II Hasil Evaluasi Pelaksanaan Renja Perangkat Daerah Tahun 2022

- 2.1. Evaluasi Pelaksanaan Renja Perangkat Daerah dan evaluasi pelaksanaan renja OPD tahun lalu memuat kajian terhadap hasil evaluasi pelaksanaan renja OPD tahun lalu dan perkiraan capaian tahun berjalan, mengacu pada APBD tahun berjalan. Selanjutnya dikaitkan dengan pencapaian target Renstra Perangkat Daerah berdasarkan realisasi program dan kegiatan pelaksanaan Renja Perangkat Daerah tahun sebelumnya.
- 2.2. Isu-isu penting penyelenggaraan tugas dan fungsi Perangkat Daerah, berisikan uraian mengenai sejauh mana tingkat kinerja pelayanan perangkat daerah dalam pencapaian visi misi kepala daerah, serta permasalahan dan hambatan yang dihadapi dalam menyelenggarakan tugas dan fungsi perangkat daerah.

- 2.3. Penelaahan Usulan Program dan Kegiatan Masyarakat, hasil kajian terhadap program/kegiatan yang diusulkan para pemangku kepentingan, baik dari kelompok masyarakat terkait langsung dengan pelayanan provinsi, maupun dari Perangkat Daerah kabupaten/kota yang langsung ditujukan kepada Perangkat Daerah Provinsi maupun berdasarkan hasil pengumpulan informasi Perangkat Daerah provinsi dari penelitian lapangan dan pengamatan pelaksanaan musrenbang kabupaten/ kota.

Bab III Tujuan dan Sasaran Perangkat Daerah

- 3.1. Telaahan terhadap Kebijakan Nasional, menyangkut arah kebijakan dan prioritas pembangunan nasional dan yang terkait dengan tugas pokok dan fungsi Perangkat Daerah.
- 3.2. Tujuan dan Sasaran Renja Perangkat Daerah, Perumusan tujuan dan sasaran didasarkan atas rumusan isu-isu penting penyelenggaraan tugas dan fungsi Perangkat Daerah.
- 3.3. Program dan Kegiatan, berisikan penjelasan mengenai uraian garis besar rekapitulasi program dan kegiatan, baik jenis program/ kegiatan dan pagu indikatifnya.

Bab IV Rencana Kerja dan Pendanaan Perangkat Daerah

Bab V Penutup.

Catatan penting yang perlu mendapat perhatian, baik dalam rangka pelaksanaannya maupun seandainya ketersediaan anggaran tidak sesuai dengan kebutuhan. Kaidah-kaidah pelaksanaan serta rencana tindak lanjut.

BAB II

EVALUASI PELAKSANAAN RENJA DINAS PERTANIAN DAN KETAHANAN PANGAN TAHUN 2022

Rencana Kerja DISTANKP Tahun 2024 | 8

2.1. Evaluasi Pelaksanaan Renja Dinas Pertanian Dan Ketahanan Pangan Tahun 2022 Dan Capaian Renstra Dinas Pertanian Dan Ketahanan Pangan

Evaluasi kinerja merupakan penilaian keberhasilan dan kegagalan suatu organisasi atau unit kerja dalam melaksanakan tugas dan fungsi yang diemban sesuai dengan visi dan misi organisasi. Kegiatan evaluasi pencapaian kinerja dilaksanakan dengan membandingkan antara rencana kinerja dengan realisasi kinerja kegiatan, dan membandingkannya dengan kinerja tahun-tahun sebelumnya. Hal ini digunakan untuk mengidentifikasi sejauhmana kemampuan Dinas Pertanian dan Ketahanan Pangan Kabupaten Kepulauan Selayar dalam melaksanakan program dan kegiatan, mengidentifikasi realisasi pencapaian target kinerja program dan kegiatan renstra, serta hambatan dan permasalahan yang dihadapi.

Dinas Pertanian dan Ketahanan Pangan Kabupaten Kepulauan Selayar dalam melakukan tugas pokok dan fungsi mengelola anggaran pada Tahun 2022 sebesar Rp.22.502.498.057,- (dua puluh dua milyar lima ratus lima dua juta empat ratus sembilan puluh delapan ribu lima puluh tujuh rupiah) dengan rincian sebagai berikut:

- a. Pendapatan Rp. 50.000.000,-
- b. Belanja Operasi Rp. 15.846.518.900,-
- c. Belanja Modal Rp. Rp. 6.655.979.157,-

Evaluasi pelaksanaan Renja Dinas Pertanian dan Ketahanan Pangan Kabupaten Kepulauan Selayar Tahun Anggaran 2022 dapat dilihat pada Tabel T-C.29 sebagai berikut :

Tabel 1.
Rekapitulasi Evaluasi Hasil Pelaksanaan Renja Dinas Pertanian dan Ketahanan Pangan dan Pencapaian Renstra s/d Tahun 2022
Kabupaten Kepulauan Selayar

Kode	Urusan/Bidang Urusan Pemerintahan Daerah Dan Program/Kegiatan	Indikator Kinerja Program (outcome)/ Kegiatan (output)	Target Kinerja Capaian Program (Renstra Perangkat Daerah) Tahun 2026	Realisasi Target Kinerja Hasil Program dan Keluaran Kegiatan Tahun 2021	Target dan Realisasi Kinerja Program dan Kegiatan Tahun 2022			Target Program dan Kegiatan (Renja Perangkat daerah tahun 2023)	Perkiraan Realisasi Capaian Target Renstra Perangkat daerah s/d tahun 2023	
					Target Renja Perangkat daerah tahun 2022	Realisasi Renja Perangkat daerah tahun 2022	Tingkat Realisasi (%)		Realisasi Capaian Program dan Kegiatan Tahun 2023	Tingkat Capaian Realisasi Target Renstra (%)
1	2	3	4	5	6	7	8=(7/6)	9	10=(5+7)	11=(10/4)
	Urusan Pilihan									
	Bidang Urusan Pertanian									
3.27.01	PROGRAM PENUNJANG URUSAN PEMERINTAHAN DAERAH KABUPATEN/ KOTA	Persentase capaian kinerja	72.31 %	59,01%	63,03%	64,30%	102,01	70.28 %		
		Persentase capaian kinerja keuangan	95.00 %	98,06%	83%	98,75%	118,98	85.00 %		
3.27.01.2.01	Perencanaan, Penganggaran, dan Evaluasi Kinerja Perangkat Daerah	Persentase ketersediaan Dokumen Perencanaan, Penganggaran, dan Evaluasi Kinerja Perangkat Daerah	100%	100%	100%	100%	100	100%		
3.27.01.2.01.01	Penyusunan Dokumen Perencanaan Perangkat Daerah	Jumlah dokumen perencanaan perangkat daerah	15 Dokumen	3 dokumen	3 dokumen	3 dokumen	100	3 Dokumen	6 dokumen	40
3.27.01.2.01.02	Koordinasi dan Penyusunan Dokumen RKA SKPD	Jumlah Dokumen RKA-SKPD dan Laporan Hasil Koordinasi Penyusunan Dokumen RKA-SKPD	5 dokumen	0	1 dokumen	1 dokumen	100	1 dokumen	1 dokumen	20

Kode	Urusan/Bidang Urusan Pemerintahan Daerah Dan Program/Kegiatan	Indikator Kinerja Program (outcome)/ Kegiatan (output)	Target Kinerja Capaian Program (Renstra Perangkat Daerah) Tahun 2026	Realisasi Target Kinerja Hasil Program dan Keluaran Kegiatan Tahun 2021	Target dan Realisasi Kinerja Program dan Kegiatan Tahun 2022			Target Program dan Kegiatan (Renja Perangkat daerah tahun 2023)	Perkiraan Realisasi Capaian Target Renstra Perangkat daerah s/d tahun 2023	
					Target Renja Perangkat daerah tahun 2022	Realisasi Renja Perangkat daerah tahun 2022	Tingkat Realisasi (%)		Realisasi Capaian Program dan Kegiatan Tahun 2023	Tingkat Capaian Realisasi Target Renstra (%)
1	2	3	4	5	6	7	8=(7/6)	9	10=(5+7)	11=(10/4)
3.27.01.2.01.03	Koordinasi dan Penyusunan Dokumen Perubahan RKASKPD	Jumlah Dokumen Perubahan RKA-SKPD dan Laporan Hasil Koordinasi Penyusunan Dokumen Perubahan RKA-SKPD	5 dokumen	0	0	0	0	1 dokumen	0	0
3.27.01.2.01.04	Koordinasi dan Penyusunan DPA SKPD	Jumlah Dokumen DPA-SKPD dan Laporan Hasil Koordinasi Penyusunan Dokumen DPA-SKPD	5 dokumen	0	0	0	0	1 dokumen	0	0
3.27.01.2.01.05	Koordinasi dan Penyusunan Perubahan DPA SKPD	Jumlah Dokumen Perubahan DPA-SKPD dan Laporan Hasil Koordinasi Penyusunan Dokumen Perubahan DPA-SKPD	5 dokumen	0	0	0	0	1 dokumen	0	0
3.27.01.2.01.06	Koordinasi dan Penyusunan Laporan Capaian Kinerja dan Ikhtisar Realisasi Kinerja SKPD	Jumlah Laporan Capaian Kinerja dan Ikhtisar Realisasi Kinerja SKPD dan Laporan Hasil Koordinasi Penyusunan Laporan Capaian Kinerja dan Ikhtisar Realisasi Kinerja SKPD	5 laporan	1 laporan	1 laporan	1 laporan	100	1 laporan	2 laporan	40
3.27.01.2.01.07	Evaluasi Kinerja Perangkat Daerah	Jumlah Laporan Evaluasi Kinerja Perangkat Daerah	20 laporan	0	0	0	0	4 laporan	0	0
3.27.01.2.02	Administrasi Keuangan Perangkat Daerah	Persentase pemenuhan administrasi keuangan	100 %	100%	100%	100%	100	100 %		
3.27.01.2.02.01	Penyediaan Gaji dan Tunjangan ASN	Jumlah Orang yang Menerima Gaji dan Tunjangan ASN	120 orang	116 orang	117 orang	121 orang	100	120 orang	121 Orang	100
3.27.01.2.02.02	Penyediaan Administrasi Pelaksanaan Tugas ASN	Jumlah Dokumen Hasil Penyediaan Administrasi Pelaksanaan Tugas ASN	5 dokumen	0	0	0	0	1 dokumen	0	0

Kode	Urusan/Bidang Urusan Pemerintahan Daerah Dan Program/Kegiatan	Indikator Kinerja Program (outcome)/ Kegiatan (output)	Target Kinerja Capaian Program (Renstra Perangkat Daerah) Tahun 2026	Realisasi Target Kinerja Hasil Program dan Keluaran Kegiatan Tahun 2021	Target dan Realisasi Kinerja Program dan Kegiatan Tahun 2022			Target Program dan Kegiatan (Renja Perangkat daerah tahun 2023)	Perkiraan Realisasi Capaian Target Renstra Perangkat daerah s/d tahun 2023	
					Target Renja Perangkat daerah tahun 2022	Realisasi Renja Perangkat daerah tahun 2022	Tingkat Realisasi (%)		Realisasi Capaian Program dan Kegiatan Tahun 2023	Tingkat Capaian Realisasi Target Renstra (%)
1	2	3	4	5	6	7	8=(7/6)	9	10=(5+7)	11=(10/4)
3.27.01.2.02.03	Pelaksanaan Penatausahaan dan Pengujian/Verifikasi Keuangan SKPD	Jumlah Dokumen Penatausahaan dan Pengujian/Verifikasi Keuangan SKPD	60 dokumen	12 dokumen	12 dokumen	12 dokumen	100	12 dokumen	24 dokumen	40
3.27.01.2.02.04	Koordinasi dan Pelaksanaan Akuntansi SKPD	Jumlah Dokumen Koordinasi dan Pelaksanaan Akuntansi SKPD	5 dokumen	0	0	0	0	1 dokumen	0	0
3.27.01.2.02.05	Koordinasi dan Penyusunan Laporan Keuangan Akhir Tahun SKPD	Jumlah Laporan Keuangan Akhir Tahun SKPD dan Laporan Hasil Koordinasi Penyusunan Laporan Keuangan Akhir Tahun SKPD	5 laporan	1 laporan	1 laporan	1 laporan	100	1 laporan	2 laporan	40
3.27.01.2.02.06	Pengelolaan dan Penyiapan Bahan Tanggapan Pemeriksaan	Jumlah Dokumen Bahan Tanggapan Pemeriksaan dan Tindak Lanjut Pemeriksaan	5 dokumen	0	0	0	0	1 dokumen	0	0
3.27.01.2.02.07	Koordinasi dan Penyusunan Laporan Keuangan Bulanan/ Triwulanan/ Semesteran SKPD	Jumlah Laporan Keuangan Bulanan/ Triwulanan/ Semesteran SKPD dan Laporan Koordinasi Penyusunan Laporan Keuangan Bulanan/ Triwulanan/Semesteran SKPD	60 Dokumen 20 Dokumen 10 Dokumen	0	0	0	0	12 Dokumen 4 Dokumen 2 Dokumen	0	0
3.27.01.2.02.08	Penyusunan Pelaporan dan Analisis Prognosis Realisasi Anggaran	Jumlah Dokumen Pelaporan dan Analisis Prognosis Realisasi Anggaran	60 dokumen	0	0	0	0	12 dokumen	0	0
3.27.01.2.03	Administrasi Barang Milik Daerah pada Perangkat Daerah	Persentase pemenuhan administrasi Barang Milik Daerah	100 %	100%	100%	100%	100	100 %		

Kode	Urusan/Bidang Urusan Pemerintahan Daerah Dan Program/Kegiatan	Indikator Kinerja Program (outcome)/ Kegiatan (output)	Target Kinerja Capaian Program (Renstra Perangkat Daerah) Tahun 2026	Realisasi Target Kinerja Hasil Program dan Keluaran Kegiatan Tahun 2021	Target dan Realisasi Kinerja Program dan Kegiatan Tahun 2022			Target Program dan Kegiatan (Renja Perangkat daerah tahun 2023)	Perkiraan Realisasi Capaian Target Renstra Perangkat daerah s/d tahun 2023	
					Target Renja Perangkat daerah tahun 2022	Realisasi Renja Perangkat daerah tahun 2022	Tingkat Realisasi (%)		Realisasi Capaian Program dan Kegiatan Tahun 2023	Tingkat Capaian Realisasi Target Renstra (%)
1	2	3	4	5	6	7	8=(7/6)	9	10=(5+7)	11=(10/4)
3.27.01.2.03.01	Penyusunan Perencanaan Kebutuhan Barang Milik Daerah SKPD	Jumlah Rencana Kebutuhan Barang Milik Daerah SKPD	5 dokumen	2 dokumen	0	0	0	1 dokumen	0	0
3.27.01.2.03.02	Pengamanan Barang Milik Daerah SKPD	Jumlah Dokumen Pengamanan Barang Milik Daerah SKPD	1 kali	0	0	0	0	1 kali	0	0
3.27.01.2.03.03	Koordinasi dan Penilaian Barang Milik Daerah SKPD	Jumlah Laporan Hasil Penilaian Barang Milik Daerah dan Hasil Koordinasi Penilaian Barang Milik Daerah SKPD	5 laporan	0	0	0	0	1 laporan	0	0
3.27.01.2.03.04	Pembinaan, Pengawasan, dan Pengendalian Barang Milik Daerah pada SKPD	Jumlah Laporan Hasil Pembinaan, Pengawasan, dan Pengendalian Barang Milik Daerah pada SKPD	5 laporan	0	0	0	0	1 laporan	0	0
3.27.01.2.03.05	Rekonsiliasi dan Penyusunan Laporan Barang Milik Daerah pada SKPD	Jumlah Laporan Rekonsiliasi dan Penyusunan Laporan Barang Milik Daerah pada SKPD	5 laporan	0	1 laporan	1 laporan	100	1 laporan	1 laporan	20
3.27.01.2.03.06	Penatausahaan Barang Milik Daerah pada SKPD	Jumlah Laporan Penatausahaan Barang Milik Daerah pada SKPD	5 laporan	0	0	0	0	1 laporan	0	0
3.27.01.2.03.07	Pemanfaatan Barang Milik Daerah SKPD	Jumlah Dokumen Hasil Pemanfaatan Barang Milik Daerah SKPD	5 laporan	0	0	0	0	1 dokumen	0	0
3.27.01.2.05	Administrasi Kepegawaian Perangkat Daerah	Persentase pemenuhan administrasi kepegawaian	100 %	100%	100%	100%	100	100 %		

Kode	Urusan/Bidang Urusan Pemerintahan Daerah Dan Program/Kegiatan	Indikator Kinerja Program (outcome)/ Kegiatan (output)	Target Kinerja Capaian Program (Renstra Perangkat Daerah) Tahun 2026	Realisasi Target Kinerja Hasil Program dan Keluaran Kegiatan Tahun 2021	Target dan Realisasi Kinerja Program dan Kegiatan Tahun 2022			Target Program dan Kegiatan (Renja Perangkat daerah tahun 2023)	Perkiraan Realisasi Capaian Target Renstra Perangkat daerah s/d tahun 2023	
					Target Renja Perangkat daerah tahun 2022	Realisasi Renja Perangkat daerah tahun 2022	Tingkat Realisasi (%)		Realisasi Capaian Program dan Kegiatan Tahun 2023	Tingkat Capaian Realisasi Target Renstra (%)
1	2	3	4	5	6	7	8=(7/6)	9	10=(5+7)	11=(10/4)
3.27.01.2.05.01	Peningkatan Sarana dan Prasarana Disiplin Pegawai	Jumlah Unit Peningkatan Sarana dan Prasarana Disiplin Pegawai	120 unit	0	0	0	0	120 unit	0	0
3.27.01.2.05.02	Pengadaan Pakaian Dinas Beserta Atribut Kelengkapannya	Jumlah Paket Pakaian Dinas beserta Atribut Kelengkapan	268 paket	0	0	0	0	268 paket	0	0
3.27.01.2.05.03	Pendataan dan Pengolahan Administrasi Kepegawaian	Jumlah Dokumen Pendataan dan Pengolahan Administrasi Kepegawaian	5 dokumen	0	0	0	0	1 dokumen	0	0
3.27.01.2.05.04	Koordinasi dan Pelaksanaan Sistem Informasi Kepegawaian	Jumlah Dokumen Hasil Koordinasi dan Pelaksanaan Sistem Informasi Kepegawaian	5 dokumen	0	0	0	0	1 dokumen	0	0
3.27.01.2.05.05	Monitoring, Evaluasi, dan Penilaian Kinerja Pegawai	Jumlah Dokumen Monitoring, Evaluasi, dan Penilaian Kinerja Pegawai	5 dokumen	0	0	0	0	1 dokumen	0	0
3.27.01.2.05.06	Pendidikan dan Pelatihan Pegawai Berdasarkan Tugas dan Fungsi	Jumlah Pegawai Berdasarkan Tugas dan Fungsi yang Mengikuti Pendidikan dan Pelatihan	150 orang	6 orang	0	0	0	30 orang	6 orang	4
3.27.01.2.05.07	Sosialisasi Peraturan Perundang-Undangan	Jumlah Orang yang Mengikuti Sosialisasi Peraturan Perundang-Undangan	150 orang	0	90	90	100	30 orang	90 orang	60
3.27.01.2.05.08	Bimbingan Teknis Implementasi Peraturan Perundang-Undangan	Jumlah Orang yang Mengikuti Bimbingan Teknis Implementasi Peraturan Perundang-Undangan	150 orang	0	0	0	0	30 orang	0	0

Kode	Urusan/Bidang Urusan Pemerintahan Daerah Dan Program/Kegiatan	Indikator Kinerja Program (outcome)/ Kegiatan (output)	Target Kinerja Capaian Program (Renstra Perangkat Daerah) Tahun 2026	Realisasi Target Kinerja Hasil Program dan Keluaran Kegiatan Tahun 2021	Target dan Realisasi Kinerja Program dan Kegiatan Tahun 2022			Target Program dan Kegiatan (Renja Perangkat daerah tahun 2023)	Perkiraan Realisasi Capaian Target Renstra Perangkat daerah s/d tahun 2023	
					Target Renja Perangkat daerah tahun 2022	Realisasi Renja Perangkat daerah tahun 2022	Tingkat Realisasi (%)		Realisasi Capaian Program dan Kegiatan Tahun 2023	Tingkat Capaian Realisasi Target Renstra (%)
1	2	3	4	5	6	7	8=(7/6)	9	10=(5+7)	11=(10/4)
3.27.01.2.06	Administrasi Umum Perangkat Daerah	Persentase pemenuhan administrasi umum	100 %	100%	100%	100%	100	100 %		
3.27.01.2.06.01	Penyediaan Komponen Instalasi Listrik/ Penerangan Bangunan Kantor	Jumlah Paket Komponen Instalasi Listrik/ Penerangan Bangunan Kantor yang disediakan	4 paket	0	0	0	0	4 paket	0	0
3.27.01.2.06.02	Penyediaan Peralatan dan Perlengkapan Kantor	Jumlah Paket Peralatan dan Perlengkapan Kantor yang Disediakan	8 paket	0	0	0	0	8 paket	0	0
3.27.01.2.06.03	Penyediaan Peralatan Rumah Tangga	Jumlah Paket Peralatan Rumah Tangga yang Disediakan	2 paket	0	0	0	0	2 paket	0	0
3.27.01.2.06.04	Penyediaan Bahan Logistik Kantor	Jumlah Paket Bahan Logistik Kantor yang Disediakan	10 paket	0	0	0	0	10 paket	0	0
3.27.01.2.06.05	Penyediaan Barang Cetak dan Penggandaan	Jumlah Paket Barang Cetak dan Penggandaan yang Disediakan	2 paket	2 paket	2 paket	2 paket	100	2 paket	2 paket	100
3.27.01.2.06.06	Penyediaan Bahan Bacaan dan Peraturan Perundang-undangan	Jumlah Dokumen Bahan Bacaan dan Peraturan Perundang-Undangan yang Disediakan	30 dokumen	6 dokumen	3 dokumen	3 dokumen	100	6 dokumen	9 dokumen	30
3.27.01.2.06.07	Penyediaan Bahan/Material	Jumlah Paket Bahan/ Material yang Disediakan	2 paket	0	0	0	0	2 paket	0	0
3.27.01.2.06.08	Fasilitasi Kunjungan Tamu	Jumlah Laporan Fasilitasi Kunjungan Tamu	5 laporan	0	0	0	0	1 laporan	0	0

Kode	Urusan/Bidang Urusan Pemerintahan Daerah Dan Program/Kegiatan	Indikator Kinerja Program (outcome)/ Kegiatan (output)	Target Kinerja Capaian Program (Renstra Perangkat Daerah) Tahun 2026	Realisasi Target Kinerja Hasil Program dan Keluaran Kegiatan Tahun 2021	Target dan Realisasi Kinerja Program dan Kegiatan Tahun 2022			Target Program dan Kegiatan (Renja Perangkat daerah tahun 2023)	Perkiraan Realisasi Capaian Target Renstra Perangkat daerah s/d tahun 2023	
					Target Renja Perangkat daerah tahun 2022	Realisasi Renja Perangkat daerah tahun 2022	Tingkat Realisasi (%)		Realisasi Capaian Program dan Kegiatan Tahun 2023	Tingkat Capaian Realisasi Target Renstra (%)
1	2	3	4	5	6	7	8=(7/6)	9	10=(5+7)	11=(10/4)
3.27.01.2.06.09	Penyelenggaraan Rapat Koordinasi dan Konsultasi SKPD	Jumlah Laporan Penyelenggaraan Rapat Koordinasi dan Konsultasi SKPD	325 laporan	800 laporan/SPD	325 laporan	353 laporan	100	325 laporan	353 laporan	108,61
3.27.01.2.06.10	Penatausahaan Arsip Dinamis pada SKPD	Jumlah Dokumen Penatausahaan Arsip Dinamis pada SKPD	5 dokumen	0	0	0	0	1 dokumen	0	0
3.27.01.2.06.11	Dukungan Pelaksanaan Sistem Pemerintahan Berbasis Elektronik pada SKPD	Jumlah Dokumen Dukungan Pelaksanaan Sistem Pemerintahan Berbasis Elektronik pada SKPD	5 dokumen	0	0	0	0	1 dokumen	0	0
3.27.01.2.07	Pengadaan Barang Milik Daerah Penunjang Urusan Pemerintah Daerah	Persentase pemenuhan sarana prasarana perkantoran	100 %	100%	100%	100%	100	100 %		
3.27.01.2.07.01	Pengadaan Kendaraan Perorangan Dinas atau Kendaraan Dinas Jabatan	Jumlah Unit Kendaraan Perorangan Dinas atau Kendaraan Dinas Jabatan yang Disediakan	5 unit	0	0	0	0	1 unit	0	0
3.27.01.2.07.02	Pengadaan Kendaraan Dinas Operasional atau Lapangan	Jumlah Unit Kendaraan Dinas Operasional atau Lapangan yang disediakan	13 unit	0	0	0	0	10 unit	0	0
3.27.01.2.07.03	Pengadaan Alat Besar	Jumlah Unit Alat Besar yang Disediakan	5 unit	0	0	0	0	1 unit	0	0
3.27.01.2.07.04	Pengadaan Alat Angkutan Darat Tak Bermotor	Jumlah Unit Alat Angkutan Darat Tak Bermotor yang Disediakan	5 unit	0	0	0	0	1 unit	0	0
3.27.01.2.07.05	Pengadaan Mebel	Jumlah Paket Mebel yang	20 unit	0	0	0	0	5 unit	0	0

Kode	Urusan/Bidang Urusan Pemerintahan Daerah Dan Program/Kegiatan	Indikator Kinerja Program (outcome)/ Kegiatan (output)	Target Kinerja Capaian Program (Renstra Perangkat Daerah) Tahun 2026	Realisasi Target Kinerja Hasil Program dan Keluaran Kegiatan Tahun 2021	Target dan Realisasi Kinerja Program dan Kegiatan Tahun 2022			Target Program dan Kegiatan (Renja Perangkat daerah tahun 2023)	Perkiraan Realisasi Capaian Target Renstra Perangkat daerah s/d tahun 2023	
					Target Renja Perangkat daerah tahun 2022	Realisasi Renja Perangkat daerah tahun 2022	Tingkat Realisasi (%)		Realisasi Capaian Program dan Kegiatan Tahun 2023	Tingkat Capaian Realisasi Target Renstra (%)
1	2	3	4	5	6	7	8=(7/6)	9	10=(5+7)	11=(10/4)
		Disediakan								
3.27.01.2.07.06	Pengadaan Peralatan dan Mesin Lainnya	Jumlah Unit Peralatan dan Mesin Lainnya yang disediakan	50 unit	69 unit	0	0	0	10 unit	69 unit	138
3.27.01.2.07.07	Pengadaan Gedung Kantor atau Bangunan Lainnya	Jumlah Unit Gedung Kantor atau Bangunan Lainnya yang Disediakan	1 unit	0	0	0	0	1 unit	0	0
3.27.01.2.07.08	Pengadaan Sarana dan Prasarana Gedung Kantor atau Bangunan Lainnya	Jumlah Unit Sarana dan Prasarana Gedung Kantor atau Bangunan Lainnya yang Disediakan	15 unit	0	0	0	0	3 unit	0	0
3.27.01.2.07.09	Pengadaan Sarana dan Prasarana Pendukung Gedung Kantor atau Bangunan Lainnya	Jumlah Unit Sarana dan Prasarana Pendukung Gedung Kantor atau Bangunan Lainnya yang Disediakan	15 unit	0	0	0	0	3 unit	0	0
3.27.01.2.08	Penyediaan Jasa Penunjang Urusan Pemerintahan Daerah	Persentase pemenuhan administrasi perkantoran	100 %	100%	100%	100%	100	100 %		
3.27.01.2.08.01	Penyediaan Jasa Surat Menyurat	Jumlah Laporan Penyediaan Jasa Surat Menyurat	5 laporan	1 laporan (12 bulan)	1 laporan	1 laporan	100	1 laporan	2 laporan	40
3.27.01.2.08.02	Penyediaan Jasa Komunikasi, Sumber Daya Air dan Listrik	Jumlah Laporan Penyediaan Jasa Komunikasi, Sumber Daya Air dan Listrik yang Disediakan	5 laporan	1 laporan/36 resi	3 layanan	3 layanan	100	1 laporan	2 laporan	40
3.27.01.2.08.03	Penyediaan Jasa Peralatan dan Perlengkapan Kantor	Jumlah Laporan Penyediaan Jasa Peralatan dan Perlengkapan Kantor yang Disediakan	5 laporan	0	0	0	0	1 laporan	0	0
3.27.01.2.08.04	Penyediaan Jasa Pelayanan Umum Kantor	Jumlah Laporan Penyediaan Jasa Pelayanan Umum Kantor yang Disediakan	5 laporan	1 laporan / 5 jenis	1 laporan	1 laporan	100	1 laporan	2 laporan	40

Kode	Urusan/Bidang Urusan Pemerintahan Daerah Dan Program/Kegiatan	Indikator Kinerja Program (outcome)/ Kegiatan (output)	Target Kinerja Capaian Program (Renstra Perangkat Daerah) Tahun 2026	Realisasi Target Kinerja Hasil Program dan Keluaran Kegiatan Tahun 2021	Target dan Realisasi Kinerja Program dan Kegiatan Tahun 2022			Target Program dan Kegiatan (Renja Perangkat daerah tahun 2023)	Perkiraan Realisasi Capaian Target Renstra Perangkat daerah s/d tahun 2023	
					Target Renja Perangkat daerah tahun 2022	Realisasi Renja Perangkat daerah tahun 2022	Tingkat Realisasi (%)		Realisasi Capaian Program dan Kegiatan Tahun 2023	Tingkat Capaian Realisasi Target Renstra (%)
1	2	3	4	5	6	7	8=(7/6)	9	10=(5+7)	11=(10/4)
3.27.01.2.09	Pemeliharaan Barang Milik Daerah Penunjang Urusan Pemerintahan Daerah	Persentase pemenuhan pemeliharaan sarana prasarana perkantoran	100 %	100%	100%	100%	100	100 %		
3.27.01.2.09.01	Penyediaan Jasa Pemeliharaan, Biaya Pemeliharaan dan Pajak Kendaraan Perorangan Dinas atau Kendaraan dinas jabatan	Jumlah Kendaraan Perorangan Dinas atau Kendaraan Dinas Jabatan yang Dipelihara dan dibayarkan Pajaknya	1 unit	71 unit	1 unit	1 unit	100	1 unit	1 unit	100
3.27.01.2.09.02	Penyediaan Jasa Pemeliharaan, Biaya Pemeliharaan, Pajak, dan Perizinan Kendaraan Dinas Operasional	Jumlah Kendaraan Dinas Operasional atau Lapangan yang Dipelihara dan dibayarkan Pajak dan Perizinannya	70 unit	0	70 unit	70 unit	100	70 unit	70 unit	100
3.27.01.2.09.03	Penyediaan Jasa Pemeliharaan, Biaya Pemeliharaan dan Perizinan Alat Besar	Jumlah Alat Besar yang Dipelihara dan dibayarkan Perizinannya	1 unit	0	0	0	0	1 unit	0	0
3.27.01.2.09.04	Penyediaan Jasa Pemeliharaan, Biaya Pemeliharaan dan Perizinan Alat Angkutan Darat Tak Bermotor	Jumlah Alat Angkutan Darat Tak Bermotor yang Dipelihara dan Dibayarkan Perizinannya	1 unit	0	0	0	0	1 unit	0	0
3.27.01.2.09.05	Pemeliharaan Mebel	Jumlah Mebel yang Dipelihara	10 unit	0	0	0	0	10 unit	0	0
3.27.01.2.09.06	Pemeliharaan Peralatan dan Mesin Lainnya	Jumlah Peralatan dan Mesin Lainnya yang dipelihara	10 unit	10 unit / 4 jenis	10 unit	10 unit	100	10 unit	10 unit	100

Kode	Urusan/Bidang Urusan Pemerintahan Daerah Dan Program/Kegiatan	Indikator Kinerja Program (outcome)/ Kegiatan (output)	Target Kinerja Capaian Program (Renstra Perangkat Daerah) Tahun 2026	Realisasi Target Kinerja Hasil Program dan Keluaran Kegiatan Tahun 2021	Target dan Realisasi Kinerja Program dan Kegiatan Tahun 2022			Target Program dan Kegiatan (Renja Perangkat daerah tahun 2023)	Perkiraan Realisasi Capaian Target Renstra Perangkat daerah s/d tahun 2023	
					Target Renja Perangkat daerah tahun 2022	Realisasi Renja Perangkat daerah tahun 2022	Tingkat Realisasi (%)		Realisasi Capaian Program dan Kegiatan Tahun 2023	Tingkat Capaian Realisasi Target Renstra (%)
1	2	3	4	5	6	7	8=(7/6)	9	10=(5+7)	11=(10/4)
3.27.01.2.09.07	Pemeliharaan/ Rehabilitasi Gedung Kantor dan Bangunan Lainnya	Jumlah Gedung Kantor dan Bangunan Lainnya yang Dipelihara/ Direhabilitasi	1 unit	1 unit	0	0	0	1 unit	1 unit	100
3.27.01.2.09.08	Pemeliharaan/Rehabilitasi Sarana dan Prasarana Gedung Kantor atau Bangunan Lainnya	Jumlah Sarana dan Prasarana Gedung Kantor atau Bangunan Lainnya yang Dipelihara/ Direhabilitasi	2 unit	0	0	0	0	2 unit	0	0
3.27.01.2.09.09	Pemeliharaan/Rehabilitasi Sarana dan Prasarana Pendukung Gedung Kantor atau Bangunan Lainnya	Jumlah Sarana dan Prasarana Pendukung Gedung Kantor atau Bangunan Lainnya yang Dipelihara/ Direhabilitasi	3 unit	0	0	0	0	3 unit	0	0
3.27.01.2.09.10	Pemeliharaan/ Rehabilitasi Tanah	Luas Tanah yang Dilakukan Pemeliharaan /Rehabilitasi	1000 Ha	0	0	0	0	1000 Ha	0	0
3.27.02	PROGRAM PENYEDIAAN DAN PENGEMBANGAN SARANA PERTANIAN 1)2)	Produktivitas pertanian per hektar per tahun (ton/Ha)	11.92	7.75	7.85	7.76	98.85	8.48		
		Persentase penurunan kejadian dan jumlah kasus penyakit ternak	0.10%		0.74%	5.60%		0.45%		
		Cakupan sarana pertanian	100%	100%	100%	100%	100	100%		
3.27.02.2.01	Pengawasan Penggunaan Sarana Pertanian	Persentase penggunaan sarana pertanian	100%	100%	80%	100%	125	85%		
3.27.02.2.01.01	Pengawasan Penggunaan Sarana Pendukung Pertanian sesuai dengan Komoditas, Teknologi dan Spesifik Lokasi	Jumlah Pengawasan Penggunaan Sarana Pendukung Pertanian Sesuai dengan Komoditas, Teknologi dan Spesifik Lokasi	5 laporan	1 laporan	1 laporan	1 laporan	100	1 laporan	2 laporan	40

Kode	Urusan/Bidang Urusan Pemerintahan Daerah Dan Program/Kegiatan	Indikator Kinerja Program (outcome)/ Kegiatan (output)	Target Kinerja Capaian Program (Renstra Perangkat Daerah) Tahun 2026	Realisasi Target Kinerja Hasil Program dan Keluaran Kegiatan Tahun 2021	Target dan Realisasi Kinerja Program dan Kegiatan Tahun 2022			Target Program dan Kegiatan (Renja Perangkat daerah tahun 2023)	Perkiraan Realisasi Capaian Target Renstra Perangkat daerah s/d tahun 2023	
					Target Renja Perangkat daerah tahun 2022	Realisasi Renja Perangkat daerah tahun 2022	Tingkat Realisasi (%)		Realisasi Capaian Program dan Kegiatan Tahun 2023	Tingkat Capaian Realisasi Target Renstra (%)
1	2	3	4	5	6	7	8=(7/6)	9	10=(5+7)	11=(10/4)
3.27.02.2.01.02	Pendampingan Penggunaan Sarana Pendukung Pertanian	Jumlah Pendampingan Penggunaan Sarana Pendukung Pertanian	5 laporan	1 laporan/ 11 jenis	1 laporan	1 laporan	100	1 laporan	2 laporan	40
3.27.02.2.02	Pengelolaan Sumber Daya Genetik (SDG) Hewan, Tumbuhan, dan Mikro Organisme Kewenangan Kabupaten / Kota	Persentase capaian produksi pertanian/ perkebunan	96.81%	87,15%	82,76%	88,98%	107,52	86.07%		
3.27.02.2.02.01	Penjaminan Kemurnian dan Kelestarian SDG Hewan/Tanaman	Jumlah SDG Hewan/ Tanaman yang Dilakukan Pelestarian dan Pemurnian	2 VUB	2 VUB /667,78 Ha	1 laporan	1 laporan	100	2 VUB	2 VUB	100
3.27.02.2.02.02	Peningkatan Kualitas SDG Hewan/Tanaman	Jumlah Pelaksanaan Peningkatan Kualitas SDG Hewan/Tanaman	5 laporan	1 laporan/ 259,6 Ha	1 laporan	1 laporan	100	1 laporan	2 laporan	100
3.27.02.2.02.03	Pemanfaatan SDG Hewan/Tanaman	Jumlah Pemanfaatan SDG Hewan/Tanaman	5 laporan	0	0	0	0	1 laporan	0	0
3.27.02.2.03	Peningkatan Mutu dan Peredaran Benih/Bibit Ternak dan Tanaman Pakan Ternak serta Pakan dalam Daerah Kabupaten/ Kota	Persentase capaian produksi peternakan	94.42%	87,80%	80,71%	78,82%	97,66	83.94%		

Kode	Urusan/Bidang Urusan Pemerintahan Daerah Dan Program/Kegiatan	Indikator Kinerja Program (outcome)/ Kegiatan (output)	Target Kinerja Capaian Program (Renstra Perangkat Daerah) Tahun 2026	Realisasi Target Kinerja Hasil Program dan Keluaran Kegiatan Tahun 2021	Target dan Realisasi Kinerja Program dan Kegiatan Tahun 2022			Target Program dan Kegiatan (Renja Perangkat daerah tahun 2023)	Perkiraan Realisasi Capaian Target Renstra Perangkat daerah s/d tahun 2023	
					Target Renja Perangkat daerah tahun 2022	Realisasi Renja Perangkat daerah tahun 2022	Tingkat Realisasi (%)		Realisasi Capaian Program dan Kegiatan Tahun 2023	Tingkat Capaian Realisasi Target Renstra (%)
1	2	3	4	5	6	7	8=(7/6)	9	10=(5+7)	11=(10/4)
3.27.02.2.03.01	Pengawasan Mutu Benih/Bibit Ternak, Bahan Pakan/ Pakan/ Tanaman Skala Kecil	Jumlah Pengawasan Mutu Benih/Bibit Ternak, Bahan Pakan/ Pakan/ Tanaman Skala Kecil	5 laporan	0	0	0	0	1 laporan	0	0
3.27.02.2.03.02	Pengawasan Peredaran Bahan Pakan/Pakan, Benih/Bibit Hijauan Pakan Ternak	Jumlah Pengawasan Bahan Pakan/Pakan, Benih/Bibit Hijauan Pakan Ternak yang Beredar	5 laporan	1 laporan/ 2 jenis	0	0	0	1 laporan	0	0
3.27.02.2.04	Pengawasan Obat Hewan di Tingkat Pengecer	Persentase pengawasan obat hewan di tingkat pengecer	100%					100%		
3.27.02.2.04.01	Pemeriksaan Mutu, Khasiat dan Keamanan Peredaran Obat Hewan	Jumlah Pemeriksaan Mutu, Khasiat dan Keamanan Obat Hewan yang Beredar	5 laporan	0	0	0	0	1 laporan	0	0
3.27.02.2.04.02	Penindakan atas Penyimpangan Penyediaan dan Peredaran Obat Hewan	Jumlah Penyimpangan Penyediaan dan Peredaran Obat Hewan yang Ditindak	0 Kasus	0	0	0	0	0 Kasus	0	0
3.27.02.2.05	Pengendalian dan Pengawasan Penyediaan dan Peredaran Benih/Bibit Ternak, dan Hijauan Pakan Ternak dalam Daerah Kabupaten/ Kota	Persentase bibit ternak dan HPT yang diawasi penyediaan dan peredarannya	100%	100%	80%	100%	125	85%		
3.27.02.2.05.01	Penjaminan Peredaran Benih/Bibit Ternak	Jumlah Benih/Bibit Ternak yang Beredar	125 ekor	0	62 ekor	62 ekor	100	25 ekor	62 ekor	49,6
3.27.02.2.05.02	Pengujian Mutu Benih dan Bibit Ternak	Hasil Pengujian Mutu Benih dan Bibit Ternak	5 laporan	0	0	0	0	1 laporan	0	0

Kode	Urusan/Bidang Urusan Pemerintahan Daerah Dan Program/Kegiatan	Indikator Kinerja Program (outcome)/ Kegiatan (output)	Target Kinerja Capaian Program (Renstra Perangkat Daerah) Tahun 2026	Realisasi Target Kinerja Hasil Program dan Keluaran Kegiatan Tahun 2021	Target dan Realisasi Kinerja Program dan Kegiatan Tahun 2022			Target Program dan Kegiatan (Renja Perangkat daerah tahun 2023)	Perkiraan Realisasi Capaian Target Renstra Perangkat daerah s/d tahun 2023	
					Target Renja Perangkat daerah tahun 2022	Realisasi Renja Perangkat daerah tahun 2022	Tingkat Realisasi (%)		Realisasi Capaian Program dan Kegiatan Tahun 2023	Tingkat Capaian Realisasi Target Renstra (%)
1	2	3	4	5	6	7	8=(7/6)	9	10=(5+7)	11=(10/4)
3.27.02.2.05.03	Pengawasan Peredaran dan Sertifikasi Benih/Bibit Ternak	Jumlah Benih/Bibit Ternak yang Beredar dan bersertifikat Ternak	125 ekor	0	0	0	0	25 ekor	0	0
3.27.02.2.05.04	Penjaminan Peredaran HPT, Bahan Pakan/Pakan	Jumlah HPT, Bahan Pakan/ Pakan yang Beredar	50 ton	0	0	0	0	10 ton	0	0
3.27.02.2.05.05	Pengendalian Penyediaan Benih/Bibit Ternak dan Hijauan Pakan Ternak	Jumlah Benih/Bibit Ternak dan Hijauan Pakan Ternak yang Tersedia	50 ton	0	0	0	0	10 ton	0	0
3.27.02.2.05.06	Pengawasan Produksi Benih/Bibit Ternak dan HPT, Bahan Pakan/ Pakan	Jumlah Pengawasan Produksi Benih/Bibit Ternak dan HPT, Bahan Pakan/ Pakan	5 laporan	0	0	0	0	1 laporan	0	0
3.27.02.2.06	Penyediaan Benih/Bibit Ternak dan Hijauan Pakan Ternak yang Sumbernya dalam (satu) Daerah	Persentase capaian populasi ternak	98%	95,94%	96%	95,24%	99,21	96.5%		
3.27.02.2.06.01	Pengadaan Benih/Bibit Ternak yang Sumbernya dari Daerah Kabupaten/ Kota Lain	Jumlah Benih/Bibit Ternak yang Sumbernya dari Daerah Kabupaten/ Kota Lain	17.500 ekor	2542 ekor/ 2 jenis	2562 ekor	2562 ekor	100	3.500 ekor	5104 ekor	29,16
3.27.02.2.06.02	Pengadaan Hijauan Pakan Ternak yang Sumbernya dari Daerah Kabupaten/ Kota Lain	Jumlah Hijauan Pakan Ternak yang Sumbernya dari Daerah Kabupaten/ Kota Lain	50 ton	0	7500 stek (0,25 ton)	7500 stek (0,25 ton)	100	10 ton	0,25 ton	0,5
3.27.03	PROGRAM PENYEDIAAN DAN PENGEMBANGAN PRASARANA PERTANIAN	Cakupan prasarana pertanian yang digunakan	100%	100%	100%	97,37%	97,37	100%		

Kode	Urusan/Bidang Urusan Pemerintahan Daerah Dan Program/Kegiatan	Indikator Kinerja Program (outcome)/ Kegiatan (output)	Target Kinerja Capaian Program (Renstra Perangkat Daerah) Tahun 2026	Realisasi Target Kinerja Hasil Program dan Keluaran Kegiatan Tahun 2021	Target dan Realisasi Kinerja Program dan Kegiatan Tahun 2022			Target Program dan Kegiatan (Renja Perangkat daerah tahun 2023)	Perkiraan Realisasi Capaian Target Renstra Perangkat daerah s/d tahun 2023	
					Target Renja Perangkat daerah tahun 2022	Realisasi Renja Perangkat daerah tahun 2022	Tingkat Realisasi (%)		Realisasi Capaian Program dan Kegiatan Tahun 2023	Tingkat Capaian Realisasi Target Renstra (%)
1	2	3	4	5	6	7	8=(7/6)	9	10=(5+7)	11=(10/4)
3.27.03.2.01	Pengembangan Prasarana Pertanian	Persentase prasarana pertanian yang dikembangkan	100%		80%	100%	125	85%		
3.27.03.2.01.01	Pengelolaan Lahan Pertanian Pangan Berkelanjutan/LPB, Kawasan Pertanian Pangan Berkelanjutan/ KPB dan Lahan Cadangan Pertanian Pangan Berkelanjutan/ LCPB	Lahan Pertanian Pangan Berkelanjutan/LP2B, Kawasan Pertanian Pangan Berkelanjutan/ KP2B dan Lahan Cadangan Pertanian Pangan Berkelanjutan/ LCP2B yang Dikelola	5 dokumen	0	0	0	0	1 dokumen	0	0
3.27.03.2.01.02	Penyusunan Peta Lahan Pertanian Pangan Berkelanjutan/LPB	Peta Lahan Pertanian Pangan Berkelanjutan/ LP2B	5 dokumen	0	0	0	0	1 dokumen	0	0
3.27.03.2.01.03	Koordinasi dan Sinkronisasi Prasarana Pendukung Pertanian lainnya	Jumlah Koordinasi dan Sinkronisasi Prasarana Pendukung Pertanian Lainnya	5 laporan	0	0	0	0	1 laporan	0	0
3.27.03.2.01.04	Penyusunan Masterplan Pengembangan Prasarana, Sarana, Kawasan dan Komoditas Perkebunan	Masterplan Pengembangan Prasarana, Sarana, Kawasan dan Komoditas Perkebunan	5 dokumen	0	0	0	0	1 dokumen	0	0
3.27.03.2.02	Pembangunan Prasarana Pertanian	Persentase prasarana pertanian yang dibangun	100%	80%	80%	97,37	122	85%		
3.27.03.2.02.01	Pembangunan, Rehabilitasi dan Pemeliharaan Jaringan Irigasi Usaha Tani	Jumlah Jaringan Irigasi Usaha Tani yang Dibangun, Direhabilitasi, dan Dipelihara	25 unit	3 unit	5 unit	5 unit	100	5 unit	8 unit	32
3.27.03.2.02.02	Pembangunan, Rehabilitasi dan Pemeliharaan Embung Pertanian	Jumlah Embung Pertanian yang Dibangun, Direhabilitasi dan Dipelihara	25 unit	0	0	0	0	5 unit	0	0

Kode	Urusan/Bidang Urusan Pemerintahan Daerah Dan Program/Kegiatan	Indikator Kinerja Program (outcome)/ Kegiatan (output)	Target Kinerja Capaian Program (Renstra Perangkat Daerah) Tahun 2026	Realisasi Target Kinerja Hasil Program dan Keluaran Kegiatan Tahun 2021	Target dan Realisasi Kinerja Program dan Kegiatan Tahun 2022			Target Program dan Kegiatan (Renja Perangkat daerah tahun 2023)	Perkiraan Realisasi Capaian Target Renstra Perangkat daerah s/d tahun 2023	
					Target Renja Perangkat daerah tahun 2022	Realisasi Renja Perangkat daerah tahun 2022	Tingkat Realisasi (%)		Realisasi Capaian Program dan Kegiatan Tahun 2023	Tingkat Capaian Realisasi Target Renstra (%)
1	2	3	4	5	6	7	8=(7/6)	9	10=(5+7)	11=(10/4)
3.27.03.2.02.03	Pembangunan, Rehabilitasi dan Pemeliharaan Jalan Usaha Tani	Jalan Usaha Tani yang Dibangun, Direhabilitasi dan Dipelihara	560 unit	32 ruas/ unit	38 ruas/unit	37 ruas/unit	97,37	37 unit	69 unit	12,32
3.27.03.2.02.04	Pembangunan, Rehabilitasi dan Pemeliharaan DAM Parit	Jumlah DAM Parit yang Dibangun, Direhabilitasi dan Dipelihara	25 unit	0	0	0	0	5 unit	0	0
3.27.03.2.02.05	Pembangunan, Rehabilitasi dan Pemeliharaan Long Storage	Jumlah Long Storage yang Dibangun, Direhabilitasi dan Dipelihara	25 unit	0	0	0	0	5 unit	0	0
3.27.03.2.02.06	Pembangunan, Rehabilitasi dan Pemeliharaan Pintu Air	Jumlah Pintu Air yang Dibangun, Direhabilitasi dan Dipelihara	25 unit	0	0	0	0	5 unit	0	0
3.27.03.2.02.07	Pembangunan, Rehabilitasi dan Pemeliharaan Rumah Potong Hewan	Jumlah Rumah Potong Hewan yang Dibangun, Direhabilitasi dan Dipelihara	5 unit	0	0	0	0	1 unit	0	0
3.27.03.2.02.08	Pembangunan, Rehabilitasi dan Pemeliharaan Balai Penyuluh di Kecamatan serta Sarana Penyuluh di Kecamatan serta sarana pendukungnya	Jumlah Balai Penyuluh di Kecamatan serta Sarana Pendukungnya yang Dibangun, Direhabilitasi dan Dipelihara	10 unit	7 unit	3 unit	3 unit	100	10 unit	10 unit	100
3.27.03.2.02.09	Pembangunan, Rehabilitasi dan Pemeliharaan Prasarana Pertanian Lainnya	Jumlah Prasarana Pertanian Lainnya yang Dibangun, Direhabilitasi dan Dipelihara	15 unit	2 unit	2 unit	2 unit	100	3 unit	4 unit	26,67

Kode	Urusan/Bidang Urusan Pemerintahan Daerah Dan Program/Kegiatan	Indikator Kinerja Program (outcome)/ Kegiatan (output)	Target Kinerja Capaian Program (Renstra Perangkat Daerah) Tahun 2026	Realisasi Target Kinerja Hasil Program dan Keluaran Kegiatan Tahun 2021	Target dan Realisasi Kinerja Program dan Kegiatan Tahun 2022			Target Program dan Kegiatan (Renja Perangkat daerah tahun 2023)	Perkiraan Realisasi Capaian Target Renstra Perangkat daerah s/d tahun 2023	
					Target Renja Perangkat daerah tahun 2022	Realisasi Renja Perangkat daerah tahun 2022	Tingkat Realisasi (%)		Realisasi Capaian Program dan Kegiatan Tahun 2023	Tingkat Capaian Realisasi Target Renstra (%)
1	2	3	4	5	6	7	8=(7/6)	9	10=(5+7)	11=(10/4)
3.27.03.2.03	Pengelolaan Wilayah Sumber Bibit Ternak dan Rumpun/Galur Ternak dalam Daerah Kabupaten/Kota	Persentase wilayah sumber bibit ternak yang dikelola	65%					35%		
3.27.03.2.03.01	Pelestarian dan Pemanfaatan Wilayah Sumber Bibit Ternak dan Rumpun/ Galur Ternak	Jumlah Wilayah Sumber Bibit Ternak dan Rumpun/ Galur Ternak yang Dilestarikan dan Dimanfaatkan	5 laporan	0	0	0	0	1 laporan	0	0
3.27.03.2.03.02	Pengawasan Wilayah Sumber Bibit Ternak dan Rumpun/ Galur Ternak	Jumlah Pengawasan Wilayah Sumber Bibit Ternak dan Rumpun/Galur Ternak	5 laporan	0	0	0	0	1 laporan	0	0
3.27.03.2.04	Pengembangan Lahan Pengembalaan Umum	Luasan lahan penggembalaan umum	40 Ha					10 Ha		
3.27.03.2.04.01	Identifikasi dan Penetapan Lahan Pengembalaan Umum	Luas Lahan penggembalaan Umum yang Diidentifikasi dan Ditetapkan	10 Ha	0	0	0	0	10 Ha	0	0
3.27.03.2.04.02	Pengelolaan Lahan Penggembalaan Umum	Luas Lahan Penggembalaan Umum yang Dikelola	10 Ha	0	0	0	0	10 Ha	0	0
3.27.03.2.04.03	Pembinaan dan Pengawasan Lahan Penggembalaan Umum	Jumlah Pembinaan dan Pengawasan Lahan Penggembalaan Umum	5 laporan	0	0	0	0	1 laporan	0	0
3.27.04	Program Pengendalian Kesehatan Hewan Dan Kesehatan Masyarakat Veteriner	Persentase fasilitasi penanggulangan bencana Penyakit Hewan Menular	4.53%	3,82%	5,65%	4,23%	74,87	5.28%		
3.27.04.2.01	Penjaminan Kesehatan Hewan, Penutupan dan Pembukaan Daerah Wabah	Persentase capaian angka kesakitan ternak	1%	3,82%	5%	0,52%	10,4	4%		

Kode	Urusan/Bidang Urusan Pemerintahan Daerah Dan Program/Kegiatan	Indikator Kinerja Program (outcome)/ Kegiatan (output)	Target Kinerja Capaian Program (Renstra Perangkat Daerah) Tahun 2026	Realisasi Target Kinerja Hasil Program dan Keluaran Kegiatan Tahun 2021	Target dan Realisasi Kinerja Program dan Kegiatan Tahun 2022			Target Program dan Kegiatan (Renja Perangkat daerah tahun 2023)	Perkiraan Realisasi Capaian Target Renstra Perangkat daerah s/d tahun 2023	
					Target Renja Perangkat daerah tahun 2022	Realisasi Renja Perangkat daerah tahun 2022	Tingkat Realisasi (%)		Realisasi Capaian Program dan Kegiatan Tahun 2023	Tingkat Capaian Realisasi Target Renstra (%)
1	2	3	4	5	6	7	8=(7/6)	9	10=(5+7)	11=(10/4)
	Penyakit Hewan Menular Dalam Daerah Kabupaten/ Kota									
3.27.04.2.01.01	Pengendalian dan Penanggulangan Penyakit Hewan dan Zoonosis	Jumlah Wilayah pengendalian dan Penanggulangan Penyakit Hewan dan Zoonosis	5 laporan	2604 ekor/ 1 laporan	1 laporan	1 laporan	100	1 laporan	2 laporan	40
3.27.04.2.01.02	Pembebasan Penyakit Hewan Menular dalam (satu) Daerah Kabupaten/ Kota	Jumlah Wilayah yang Mengalami Penurunan Kasus Penyakit Hewan Menular Lintas Daerah Kabupaten/Kota dalam 1 (Satu) Daerah Kabupaten/ Kota	5 laporan	0	0	0	0	1 laporan	0	0
3.27.04.2.01.03	Penanggulangan Daerah Terdampak Wabah Penyakit Hewan Menular	Jumlah Daerah Terdampak Wabah yang Terkendali	5 laporan	0	0	0	0	1 laporan	0	0
3.27.04.2.02	Pengawasan Pemasukan dan Pengeluaran Hewan dan Produk Hewan Daerah Kabupaten/ Kota	Persentase pengawasan pemasukan dan pengeluaran hewan dan produk hewan	100%	100%	100%	100%	100%	100%		
3.27.04.2.02.01	Penilaian Risiko Penyakit Hewan dan Keamanan Produk Hewan	Jumlah Penilaian Risiko Penyakit Hewan dan Keamanan Produk Hewan	5 laporan	0	0	0	0	1 laporan	0	0
3.27.04.2.02.02	Pengawasan atas Penerapan Persyaratan Teknis untuk Pemasukan dan/atau Pengeluaran Hewan dan Produk	Jumlah Pengawasan atas Penerapan Persyaratan Teknis untuk Pemasukan dan/atau Pengeluaran Hewan dan Produk Hewan	5 laporan	0	0	0	0	1 laporan	0	0

Kode	Urusan/Bidang Urusan Pemerintahan Daerah Dan Program/Kegiatan	Indikator Kinerja Program (outcome)/ Kegiatan (output)	Target Kinerja Capaian Program (Renstra Perangkat Daerah) Tahun 2026	Realisasi Target Kinerja Hasil Program dan Keluaran Kegiatan Tahun 2021	Target dan Realisasi Kinerja Program dan Kegiatan Tahun 2022			Target Program dan Kegiatan (Renja Perangkat daerah tahun 2023)	Perkiraan Realisasi Capaian Target Renstra Perangkat daerah s/d tahun 2023	
					Target Renja Perangkat daerah tahun 2022	Realisasi Renja Perangkat daerah tahun 2022	Tingkat Realisasi (%)		Realisasi Capaian Program dan Kegiatan Tahun 2023	Tingkat Capaian Realisasi Target Renstra (%)
1	2	3	4	5	6	7	8=(7/6)	9	10=(5+7)	11=(10/4)
3.27.04.2.02.02	Pemeriksaan Kesehatan Hewan dan Produk Hewan di Perbatasan Lintas Daerah Kabupaten/Kota	Jumlah laporan pemeriksaan kesehatan hewan dan produk hewan lintas daerah kabupaten	5 laporan	0	0	0	0	1 laporan	0	0
3.27.04.2.03	Pengelolaan Pelayanan Jasa Laboratorium dan Jasa Medik Veteriner dalam Daerah Kabupaten/Kota	Persentase pelayanan kesehatan hewan	100%	80%	100%	100%	100	100%		
3.27.04.2.03.01	Penyediaan Pelayanan Jasa Laboratorium	Jumlah Pelayanan Jasa Laboratorium	5 laporan	0	0	0	0	1 laporan	0	0
3.27.04.2.03.02	Penyediaan Pelayanan Jasa Medik Veteriner	Jumlah Pelayanan Jasa Medik Veteriner	5 laporan	31 jenis / 1 laporan	1 laporan	1 laporan	100	1 laporan	2 laporan	40
3.27.04.2.04	Penerapan dan Pengawasan Persyaratan Teknis Kesehatan Masyarakat Veteriner	Persentase kesehatan masyarakat veteriner yang memenuhi persyaratan teknis	100%		80%			85%		
3.27.04.2.04.01	Pendampingan Unit Usaha Hewan dan Produk Hewan	Jumlah Pendampingan Unit Usaha Hewan dan Produk Hewan	5 laporan	0	0	0	0	1 laporan	0	0
3.27.04.2.04.02	Pengawasan Peredaran Hewan dan Produk Hewan	Jumlah Pengawasan Peredaran Hewan dan Produk Hewan	5 laporan	0	0	0	0	1 laporan	0	0
3.27.04.2.04.03	Penetapan Pemenuhan Persyaratan Teknis	Pemenuhan Persyaratan Teknis yang Ditetapkan	5 laporan	0	0	0	0	1 laporan	0	0

Kode	Urusan/Bidang Urusan Pemerintahan Daerah Dan Program/Kegiatan	Indikator Kinerja Program (outcome)/ Kegiatan (output)	Target Kinerja Capaian Program (Renstra Perangkat Daerah) Tahun 2026	Realisasi Target Kinerja Hasil Program dan Keluaran Kegiatan Tahun 2021	Target dan Realisasi Kinerja Program dan Kegiatan Tahun 2022			Target Program dan Kegiatan (Renja Perangkat daerah tahun 2023)	Perkiraan Realisasi Capaian Target Renstra Perangkat daerah s/d tahun 2023	
					Target Renja Perangkat daerah tahun 2022	Realisasi Renja Perangkat daerah tahun 2022	Tingkat Realisasi (%)		Realisasi Capaian Program dan Kegiatan Tahun 2023	Tingkat Capaian Realisasi Target Renstra (%)
1	2	3	4	5	6	7	8=(7/6)	9	10=(5+7)	11=(10/4)
3.27.04.2.04.04	Pengujian Laboratorium Kesehatan Masyarakat Veteriner	Jumlah Pengujian Laboratorium Kesehatan Masyarakat Veteriner	5 laporan	0	0	0	0	1 laporan	0	0
3.27.04.2.05	Penerapan dan Pengawasan Persyaratan Teknis Kesejahteraan Hewan	Persentase unit kesejahteraan hewan yang memenuhi persyaratan teknis	100%		100%			100%		
3.27.04.2.05.01	Pendampingan Penerapan Unit Kesejahteraan Hewan	Jumlah Pendampingan Penerapan Unit Kesejahteraan Hewan	5 laporan	0	0	0	0	1 laporan	0	0
3.27.04.2.05.02	Penanganan atas Pelanggaran Kesejahteraan Hewan sesuai Kewenangannya	Jumlah Kasus pelanggaran Kesejahteraan Hewan yang Ditangani	2 kasus	0	0	0	0	2 kasus	0	0
3.27.05	Program Pengendalian dan Penanggulangan Bencana Pertanian	Persentase Pengendalian penanggulangan serangan organisme pengganggu pertanian	17.91%	8,56%	21,99%	21,85%	99,36	20.89%		
3.27.05.2.01	Pengendalian dan Penanggulangan Bencana Pertanian Kabupaten/ Kota	Persentase pengendalian dan penanggulangan OPT	17.91%	8,56%	21,99%	21,85%	99,36	20.89%		
3.27.05.2.01.01	Pengendalian Organisme Pengganggu Tumbuhan (OPT) Tanaman Pangan, Hortikultura, dan Perkebunan	Jumlah Luas Serangan Organisme Pengganggu Tumbuhan (OPT) Tanaman Pangan, Hortikultura, dan Perkebunan yang Dikendalikan	395 Ha	98 Ha/ 3 jenis	1 laporan/ 75 Ha	1 laporan / 336,75 Ha	100	80 Ha	434,75 Ha	110,06

Kode	Urusan/Bidang Urusan Pemerintahan Daerah Dan Program/Kegiatan	Indikator Kinerja Program (outcome)/ Kegiatan (output)	Target Kinerja Capaian Program (Renstra Perangkat Daerah) Tahun 2026	Realisasi Target Kinerja Hasil Program dan Keluaran Kegiatan Tahun 2021	Target dan Realisasi Kinerja Program dan Kegiatan Tahun 2022			Target Program dan Kegiatan (Renja Perangkat daerah tahun 2023)	Perkiraan Realisasi Capaian Target Renstra Perangkat daerah s/d tahun 2023	
					Target Renja Perangkat daerah tahun 2022	Realisasi Renja Perangkat daerah tahun 2022	Tingkat Realisasi (%)		Realisasi Capaian Program dan Kegiatan Tahun 2023	Tingkat Capaian Realisasi Target Renstra (%)
1	2	3	4	5	6	7	8=(7/6)	9	10=(5+7)	11=(10/4)
3.27.05.2.01.02	Penanganan Dampak Perubahan Iklim (DPI) Tanaman Pangan, Hortikultura, dan Perkebunan	Jumlah Area Terdampak Perubahan Iklim (DPI) Tanaman Pangan, Hortikultura, dan Perkebunan yang Ditangani	125 Ha	0	0	0	0	25 Ha	0	0
3.27.05.2.01.03	Pencegahan, Penanganan Kebakaran Lahan, dan Gangguan Usaha Tanaman Pangan, Hortikultura, dan Perkebunan	Jumlah Luasan Pencegahan, Penanganan Kebakaran Lahan, dan Gangguan Usaha Tanaman Pangan, Hortikultura, dan perkebunan	125 Ha	0	0	0	0	25 Ha	0	0
3.27.05.2.01.04	Penanggulangan Bencana Non Alam yang Bersifat Zoonosis	Jumlah Wilayah Penanggulangan Bencana Non Alam yang Bersifat Zoonosis	5 laporan	0	0	0	0	1 laporan	0	0
3.27.05.2.01.05	Penanggulangan Pasca Bencana Alam Bidang Tanaman Pangan, Hortikultura, Perkebunan, Peternakan	Jumlah Penanggulangan Pasca Bencana Alam Bidang Tanaman Pangan, Hortikultura, Perkebunan, Peternakan dan Kesehatan Hewan	5 laporan	0	0	0	0	1 laporan	0	0
3.27.06	Program Perizinan Usaha Pertanian	Persentase fasilitasi penerbitan rekomendasi izin usaha pertanian	5%		5%			5%		
3.27.06.2.01	Penerbitan Izin Usaha Pertanian yang Kegiatan Usahanya dalam Daerah Kabupaten/Kota	Persentase rekomendasi izin usaha pertanian yang terbit	100%		100%			100%		

Kode	Urusan/Bidang Urusan Pemerintahan Daerah Dan Program/Kegiatan	Indikator Kinerja Program (outcome)/ Kegiatan (output)	Target Kinerja Capaian Program (Renstra Perangkat Daerah) Tahun 2026	Realisasi Target Kinerja Hasil Program dan Keluaran Kegiatan Tahun 2021	Target dan Realisasi Kinerja Program dan Kegiatan Tahun 2022			Target Program dan Kegiatan (Renja Perangkat daerah tahun 2023)	Perkiraan Realisasi Capaian Target Renstra Perangkat daerah s/d tahun 2023	
					Target Renja Perangkat daerah tahun 2022	Realisasi Renja Perangkat daerah tahun 2022	Tingkat Realisasi (%)		Realisasi Capaian Program dan Kegiatan Tahun 2023	Tingkat Capaian Realisasi Target Renstra (%)
1	2	3	4	5	6	7	8=(7/6)	9	10=(5+7)	11=(10/4)
3.27.06.2.01.01	Penyusunan Standar Pelayanan Publik Pemberian Izin Usaha Pertanian	Standar Pelayanan Publik Pemberian Izin Usaha Pertanian	5 dokumen	0	0	0	0	1 dokumen	0	0
3.27.06.2.01.02	Penilaian Kelayakan dan Pemberian Pertimbangan Teknis Izin Usaha Pertanian	Jumlah Penilaian Kelayakan dan Pemberian Pertimbangan Teknis Izin Usaha Pertanian	5 dokumen	0	0	0	0	1 dokumen	0	0
3.27.06.2.01.03	Pembinaan dan Pengawasan Penerapan Izin Usaha Pertanian	Jumlah Izin Usaha Pertanian yang Dibina dan Diawasi	5 laporan	0	0	0	0	1 laporan	0	0
3.27.06.2.02	Penerbitan Izin Usaha Produksi Benih/Bibit Ternak dan Pakan, Fasilitas Pemeliharaan Hewan, Rumah Sakit Hewan/Pasar Hewan, Rumah Potong Hewan	Persentase Izin Usaha Produksi Benih/Bibit Ternak dan Pakan, Fasilitas Pemeliharaan Hewan, Rumah Sakit Hewan/Pasar Hewan, Rumah Potong Hewan yang terbit	100%					100%		
3.27.06.2.02.01	Pengawasan Pelaksanaan Izin Usaha Produksi Benih/Bibit Ternak dan Pakan	Jumlah Izin Usaha Produksi Benih/Bibit Ternak dan Pakan yang Diawasi	5 laporan	0	0	0	0	1 laporan	0	0
3.27.06.2.02.02	Pengawasan Pelaksanaan Izin Usaha Rumah Potong Hewan	Jumlah Izin Usaha Fasilitas Pemeliharaan Hewan yang Diawasi	5 laporan	0	0	0	0	1 laporan	0	0
3.27.06.2.03	Izin Usaha Pengecer (Toko, Retail, Sub Distributor) Obat Hewan	Persentase izin usaha pengecer obat hewan yang terbit	20%					20%		

Kode	Urusan/Bidang Urusan Pemerintahan Daerah Dan Program/Kegiatan	Indikator Kinerja Program (outcome)/ Kegiatan (output)	Target Kinerja Capaian Program (Renstra Perangkat Daerah) Tahun 2026	Realisasi Target Kinerja Hasil Program dan Keluaran Kegiatan Tahun 2021	Target dan Realisasi Kinerja Program dan Kegiatan Tahun 2022			Target Program dan Kegiatan (Renja Perangkat daerah tahun 2023)	Perkiraan Realisasi Capaian Target Renstra Perangkat daerah s/d tahun 2023	
					Target Renja Perangkat daerah tahun 2022	Realisasi Renja Perangkat daerah tahun 2022	Tingkat Realisasi (%)		Realisasi Capaian Program dan Kegiatan Tahun 2023	Tingkat Capaian Realisasi Target Renstra (%)
1	2	3	4	5	6	7	8=(7/6)	9	10=(5+7)	11=(10/4)
3.27.06.2.03.01	Fasilitasi Pemenuhan Komitmen Penerbitan Izin Usaha Pengecer Obat Hewan	Jumlah Izin Usaha Pengecer Obat Hewan yang Memenuhi Komitmen	5 laporan	0	0	0	0	1 laporan	0	0
3.27.06.2.03.02	Pengawasan Pelaksanaan Izin Usaha Pengecer Obat Hewan	Jumlah Izin Usaha Pengecer Obat Hewan yang Diawasi Hewan	5 laporan	0	0	0	0	1 laporan	0	0
3.27.07	Program Penyuluhan Pertanian 2)	Cakupan bina kelompok tani	33.37%	19,72%	19,17%	26,95%	140,58	22.72%		
3.27.07.2.01	Pelaksanaan Penyuluhan Pertanian	Ratio ketersediaan penyuluh pertanian dengan pelaku utama	0.26	0,08	0,18	0,06	33,33	0.2		
3.27.07.2.01.01	Peningkatan Kapasitas Kelembagaan Penyuluhan Pertanian di Kecamatan dan Desa	Jumlah Kelembagaan Penyuluhan Pertanian di Kecamatan dan Desa yang Ditingkatkan Kapasitasnya	10 unit	10 BPP	10 BPP	10 BPP	100	10 unit	10 unit	100
3.27.07.2.01.02	Pengembangan Kapasitas Kelembagaan Petani di Kecamatan dan Desa	Jumlah Kelembagaan Petani di Kecamatan dan Desa yang Ditingkatkan Kapasitasnya	50 unit	0	0	0	0	10 unit	0	0
3.27.07.2.01.03	Penyediaan dan Pemanfaatan Sarana dan Prasarana Penyuluhan Pertanian	Jumlah Sarana dan Prasarana Penyuluhan Pertanian	6 unit	3 unit	3 jenis	3 jenis	100	6 unit	6 unit	100
3.27.07.2.01.04	Pembentukan Badan Usaha Milik Petani	Jumlah Badan Usaha Milik Petani yang Dibentuk	25 unit	0	0	0	0	5 unit	0	0

Kode	Urusan/Bidang Urusan Pemerintahan Daerah Dan Program/Kegiatan	Indikator Kinerja Program (outcome)/ Kegiatan (output)	Target Kinerja Capaian Program (Renstra Perangkat Daerah) Tahun 2026	Realisasi Target Kinerja Hasil Program dan Keluaran Kegiatan Tahun 2021	Target dan Realisasi Kinerja Program dan Kegiatan Tahun 2022			Target Program dan Kegiatan (Renja Perangkat daerah tahun 2023)	Perkiraan Realisasi Capaian Target Renstra Perangkat daerah s/d tahun 2023	
					Target Renja Perangkat daerah tahun 2022	Realisasi Renja Perangkat daerah tahun 2022	Tingkat Realisasi (%)		Realisasi Capaian Program dan Kegiatan Tahun 2023	Tingkat Capaian Realisasi Target Renstra (%)
1	2	3	4	5	6	7	8=(7/6)	9	10=(5+7)	11=(10/4)
3.27.07.2.01.05	Pembentukan dan Penyelenggaraan Sekolah Lapang Kelompok Tani Tingkat Kabupaten/Kota	Jumlah Sekolah Lapang Kelompok Tani yang Terbentuk dan Beroperasi	25 unit	0	0	0	0	5 unit	0	0
2.09.03	PROGRAM PENGELOLAAN SUMBER DAYA EKONOMI UNTUK KEDAULATAN DAN KEMANDIRIAN PANGAN	Persentase desa rawan pangan yang ditangani	100.00%	4%	50%	24,93%	49,86	62.50%		
2.09.03.2.01	Penyediaan Infrastruktur dan Seluruh Pendukung Kemandirian Pangan sesuai Kewenangan Daerah	Persentase LPM yang mempunyai Cadangan Pangan	80%	50%	50%	0	0	50%		
2.09.03.2.01.01	Penyediaan Infrastruktur Lumbung Pangan	Jumlah Lumbung Pangan yang Tersedia	10 unit	0	0	0	0	2 unit	0	0
2.09.03.2.01.02	Penyediaan Infrastruktur Lantai Jemur	Jumlah Lantai Jemur yang Tersedia	10 unit	0	0	0	0	2 unit	0	0
2.09.03.2.01.03	Penyediaan Infrastruktur Pendukung Kemandirian Pangan Lainnya	Jumlah Infrastruktur Pendukung Kemandirian Pangan yang Tersedia	5 unit	0	0	0	0	1 unit	0	0
2.09.03.2.01.04	Koordinasi dan Sinkronisasi Penyediaan Infrastruktur Logistik	Jumlah Koordinasi dan Sinkronisasi dalam rangka Penyediaan Infrastruktur Logistik	5 laporan	0	0	0	0	1 laporan	0	0

Kode	Urusan/Bidang Urusan Pemerintahan Daerah Dan Program/Kegiatan	Indikator Kinerja Program (outcome)/ Kegiatan (output)	Target Kinerja Capaian Program (Renstra Perangkat Daerah) Tahun 2026	Realisasi Target Kinerja Hasil Program dan Keluaran Kegiatan Tahun 2021	Target dan Realisasi Kinerja Program dan Kegiatan Tahun 2022			Target Program dan Kegiatan (Renja Perangkat daerah tahun 2023)	Perkiraan Realisasi Capaian Target Renstra Perangkat daerah s/d tahun 2023	
					Target Renja Perangkat daerah tahun 2022	Realisasi Renja Perangkat daerah tahun 2022	Tingkat Realisasi (%)		Realisasi Capaian Program dan Kegiatan Tahun 2023	Tingkat Capaian Realisasi Target Renstra (%)
1	2	3	4	5	6	7	8=(7/6)	9	10=(5+7)	11=(10/4)
2.09.03.2.01.05	Penyusunan Rencana dan Peta Jalan Kebutuhan Infrastruktur Pendukung Kemandirian Pangan	Jumlah Rencana dan Peta Jalan Kebutuhan Infrastruktur untuk mendukung Kemandirian Pangan	5 dokumen	0	0	0	0	1 dokumen	0	0
2.09.04	PROGRAM PENINGKATAN DIVERSIFIKASI DAN KETAHANAN PANGAN MASYARAKAT 2)	Cakupan ketahanan dan diversifikasi pangan	63.64%	12,25%	27,27%	48,33%	177,23	36.36%		
2.09.04.2.01	Penyediaan dan Penyaluran Pangan Pokok atau Pangan Lainnya sesuai dengan Kebutuhan Daerah Kabupaten/ Kota dalam rangka Stabilisasi Pasokan dan Harga Pangan	Persentase ketersediaan pangan utama	82.7%		79,4%	122,59%	100	80.2%		
2.09.04.2.01.01	Penyediaan Informasi Harga Pangan dan Neraca Bahan Makanan	Informasi Harga Pangan dan Neraca Bahan Makanan	5 laporan	1 laporan	1 laporan	1 laporan	100	1 laporan	2 laporan	40
2.09.04.2.01.02	Penyediaan Pangan Berbasis Sumber Daya Lokal	Pangan Berbasis Sumber Daya Lokal yang Tersedia	5 laporan	0	0	0	0	1 laporan	0	0

Kode	Urusan/Bidang Urusan Pemerintahan Daerah Dan Program/Kegiatan	Indikator Kinerja Program (outcome)/ Kegiatan (output)	Target Kinerja Capaian Program (Renstra Perangkat Daerah) Tahun 2026	Realisasi Target Kinerja Hasil Program dan Keluaran Kegiatan Tahun 2021	Target dan Realisasi Kinerja Program dan Kegiatan Tahun 2022			Target Program dan Kegiatan (Renja Perangkat daerah tahun 2023)	Perkiraan Realisasi Capaian Target Renstra Perangkat daerah s/d tahun 2023	
					Target Renja Perangkat daerah tahun 2022	Realisasi Renja Perangkat daerah tahun 2022	Tingkat Realisasi (%)		Realisasi Capaian Program dan Kegiatan Tahun 2023	Tingkat Capaian Realisasi Target Renstra (%)
1	2	3	4	5	6	7	8=(7/6)	9	10=(5+7)	11=(10/4)
2.09.04.2.01.03	Koordinasi, Sinkronisasi dan Pelaksanaan Distribusi Pangan Pokok dan Pangan Lainnya	Jumlah Koordinasi, Sinkronisasi dan Pelaksanaan Distribusi Pangan Pokok dan Pangan Lainnya	5 laporan	0	0	0	0	1 laporan	0	0
2.09.04.2.01.04	Pemantauan Stok, Pasokan dan Harga Pangan	Pemantauan Stok, Pasokan dan Harga Pangan	5 dokumen	1 dokumen	1 laporan	1 laporan	100	1 dokumen	2 dokumen	40
2.09.04.2.01.05	Pengembangan Kelembagaan dan Jaringan Distribusi Pangan	Jumlah Kelembagaan dan Jaringan Distribusi Pangan yang dikembangkan	12 unit	0	0	0	0	12 unit	0	0
2.09.04.2.01.06	Pengembangan Kelembagaan Usaha Pangan Masyarakat dan Toko Tani Indonesia	Jumlah Kelembagaan Usaha Pangan Masyarakat dan Toko Tani Indonesia yang Dikembangkan	2 unit	0	0	0	0	2 unit	0	0
2.09.04.2.02.	Pengelolaan dan Keseimbangan Cadangan Pangan Kabupaten/ Kota	Persentase penguatan cadangan pangan	20%	10%	10%	0,75%	7,5	15%		
2.09.04.2.02.01	Koordinasi dan Sinkronisasi Pengendalian Cadangan Pangan Kabupaten/Kota	Jumlah Koordinasi dan Sinkronisasi Pengendalian Cadangan Pangan Kabupaten/ Kota	5 laporan	0	0	0	0	1 laporan	0	0
2.09.04.2.02.02	Penyusunan Rencana Kebutuhan Pangan Lokal	Rencana Kebutuhan Pangan Lokal	5 dokumen	0	0	0	0	1 dokumen	0	0

Kode	Urusan/Bidang Urusan Pemerintahan Daerah Dan Program/Kegiatan	Indikator Kinerja Program (outcome)/ Kegiatan (output)	Target Kinerja Capaian Program (Renstra Perangkat Daerah) Tahun 2026	Realisasi Target Kinerja Hasil Program dan Keluaran Kegiatan Tahun 2021	Target dan Realisasi Kinerja Program dan Kegiatan Tahun 2022			Target Program dan Kegiatan (Renja Perangkat daerah tahun 2023)	Perkiraan Realisasi Capaian Target Renstra Perangkat daerah s/d tahun 2023	
					Target Renja Perangkat daerah tahun 2022	Realisasi Renja Perangkat daerah tahun 2022	Tingkat Realisasi (%)		Realisasi Capaian Program dan Kegiatan Tahun 2023	Tingkat Capaian Realisasi Target Renstra (%)
1	2	3	4	5	6	7	8=(7/6)	9	10=(5+7)	11=(10/4)
2.09.04.2.02.03	Pengadaan Cadangan Pangan Pemerintah Kabupaten/Kota	Jumlah Cadangan Pangan Pemerintah Kabupaten/ Kota	140 ton	4,5 ton	0,75 ton	0,75 ton	100	23 ton	5,25 ton	3,75
2.09.04.2.02.04	Pemeliharaan Cadangan Pangan Pemerintah Kabupaten/Kota	Jumlah Cadangan Pangan Pemerintah Kabupaten/ Kota yang Terpelihara	140 ton	0	0	0	0	23 ton	0	0
2.09.04.2.03	Penentuan Harga Minimum Daerah untuk Pangan Lokal yang Tidak Ditetapkan oleh Pemerintah Pusat dan Pemerintah Provinsi	Harga Minimum Daerah untuk Pangan Lokal yang Tidak Ditetapkan oleh Pemerintah Pusat dan Pemerintah Provinsi								
2.09.04.2.03	Koordinasi dan Sinkronisasi Penentuan Harga Minimum Pangan Pokok Lokal	Jumlah Koordinasi dan Sinkronisasi Penentuan Harga Minimum Pangan Pokok Lokal	5 laporan	0	0	0	0	1 laporan	0	0
2.09.04.2.04	Pelaksanaan Pencapaian Target Konsumsi Pangan Perkapita/ Tahun sesuai dengan Angka Kecukupan Gizi	Ratio konsumsi pangan lokal non beras	12%		4	0,19	4,75	6%		
2.09.04.2.04.01	Penyusunan dan Penetapan Target Konsumsi Pangan per Kapita per Tahun	Target Konsumsi Pangan Per Kapita Per Tahun	5 dokumen	0	0	0	0	1 dokumen	0	0
2.09.04.2.04.02	Pemberdayaan Masyarakat dalam Penganekaragaman Konsumsi Pangan Berbasis Sumber Daya Lokal	Jumlah Pemberdayaan Kelompok Masyarakat dalam Penganekaragaman Konsumsi Pangan Berbasis Sumber Daya Lokal	60 laporan	7 KWT / 7 laporan	5 KWT / 5 laporan	5 KWT / 5 laporan	100	10 laporan	12 laporan	20

Kode	Urusan/Bidang Urusan Pemerintahan Daerah Dan Program/Kegiatan	Indikator Kinerja Program (outcome)/ Kegiatan (output)	Target Kinerja Capaian Program (Renstra Perangkat Daerah) Tahun 2026	Realisasi Target Kinerja Hasil Program dan Keluaran Kegiatan Tahun 2021	Target dan Realisasi Kinerja Program dan Kegiatan Tahun 2022			Target Program dan Kegiatan (Renja Perangkat daerah tahun 2023)	Perkiraan Realisasi Capaian Target Renstra Perangkat daerah s/d tahun 2023	
					Target Renja Perangkat daerah tahun 2022	Realisasi Renja Perangkat daerah tahun 2022	Tingkat Realisasi (%)		Realisasi Capaian Program dan Kegiatan Tahun 2023	Tingkat Capaian Realisasi Target Renstra (%)
1	2	3	4	5	6	7	8=(7/6)	9	10=(5+7)	11=(10/4)
2.09.04.2.04.03	Koordinasi dan Sinkronisasi Pemantauan dan Evaluasi Konsumsi per Kapita per Tahun	Jumlah koordinasi dan sinkronisasi pemantauan dan evaluasi konsumsi perkapita per tahun yang dilaksanakan	5 laporan	0	0	0	0	1 laporan	0	0
2.09.05	PROGRAM PENANGANAN KERAWANAN PANGAN	Persentase capaian penanganan kerawanan pangan	72.50%	24,39%	52,50%	19,35%	36,86	57.50%		
2.09.05.2.01	Penyusunan Peta Kerentanan dan Ketahanan Pangan Kecamatan	Jumlah peta kerentanan dan ketahanan pangan yang disusun	1 peta	1 peta	1 peta	1 peta	100	1 peta		
2.09.05.2.01.01	Penyusunan, Pemutakhiran dan Analisis Peta Ketahanan dan Kerentanan Pangan	Peta dan Analisis Ketahanan dan Kerentanan Pangan yang dimutakhirkan	5 dokumen	1 dokumen/ 5 buah	1 peta	1 peta	100	1 dokumen	2 dokumen	40
2.09.05.2.02	Penanganan Kerawanan Pangan Kewenangan Kabupaten/Kota	Persentase desa rawan pangan yang tertangani	72.50%	70%	0	0	0	57.50%		
2.09.05.2.02.01	Koordinasi dan Sinkronisasi Penanganan Kerawanan Pangan Kabupaten/Kota	Jumlah Koordinasi dan Sinkronisasi Penanganan Kerawanan Pangan Kabupaten/ Kota	5 laporan	10 kecamatan	0	0	0	1 laporan	1 laporan	20
2.09.05.2.02.02	Pelaksanaan Pengadaan, Pengelolaan, dan Penyaluran Cadangan Pangan pada Kerawanan	Jumlah Pengadaan, Pengelolaan, dan Penyaluran Cadangan Pangan pada Kerawanan Pangan yang	5 dokumen	0	0	0	0	1 dokumen	0	0

Kode	Urusan/Bidang Urusan Pemerintahan Daerah Dan Program/Kegiatan	Indikator Kinerja Program (outcome)/ Kegiatan (output)	Target Kinerja Capaian Program (Renstra Perangkat Daerah) Tahun 2026	Realisasi Target Kinerja Hasil Program dan Keluaran Kegiatan Tahun 2021	Target dan Realisasi Kinerja Program dan Kegiatan Tahun 2022			Target Program dan Kegiatan (Renja Perangkat daerah tahun 2023)	Perkiraan Realisasi Capaian Target Renstra Perangkat daerah s/d tahun 2023	
					Target Renja Perangkat daerah tahun 2022	Realisasi Renja Perangkat daerah tahun 2022	Tingkat Realisasi (%)		Realisasi Capaian Program dan Kegiatan Tahun 2023	Tingkat Capaian Realisasi Target Renstra (%)
1	2	3	4	5	6	7	8=(7/6)	9	10=(5+7)	11=(10/4)
	Pangan yang Mencakup dalam 1 (satu) Daerah Kabupaten/Kota	Mencakup dalam 1 (Satu) Daerah Kabupaten/Kota								
2.09.06	PROGRAM PENGAWASAN KEAMANAN PANGAN	Persentase pengawasan dan pembinaan keamanan pangan	80%	100%	80%	100%	125	80%		
2.09.06.2.01	Pelaksanaan Pengawasan Keamanan Pangan Segar Daerah Kabupaten/Kota	Persentase pangan segar aman dari residu pestisida	80%	100%	80%	100%	125	80%		
2.09.06.2.01.01	Penguatan Kelembagaan Keamanan Pangan Segar Daerah Kabupaten/Kota	Kelembagaan Keamanan Pangan Segar Daerah Kabupaten/Kota yang Dibina	5 dokumen	0	0	0	0	1 dokumen	0	0
2.09.06.2.01.02	Sertifikasi Keamanan Pangan Segar Asal Tumbuhan Daerah Kabupaten/Kota	Jumlah Sertifikasi Keamanan Pangan Segar Asal Tumbuhan Daerah Kabupaten/Kota	5 sertifikat	0	0	0	0	1 sertifikat	0	0
2.09.06.2.01.02	Registrasi Keamanan Pangan Segar Asal Tumbuhan Daerah Kabupaten/Kota	Jumlah Registrasi Keamanan Pangan Segar Asal Tumbuhan Daerah Kabupaten/Kota	33 sampel	0	0	0	0	7 sampel	0	0
2.09.06.2.01.03	Rekomendasi Keamanan Pangan Segar Asal Tumbuhan Daerah Kabupaten/Kota	Jumlah Rekomendasi Keamanan Pangan Segar Asal Tumbuhan Daerah Kabupaten/Kota	5 dokumen	5 sampel/ 1 dokumen	5 sampel / 1 dokumen	5 sampel / 1 dokumen	100	1 dokumen	2 dokumen	40
2.09.06.2.01.04	Penyediaan Sarana dan Prasarana Pengujian Mutu dan Keamanan Pangan Segar Asal Tumbuhan Daerah	Jumlah Sarana dan Prasarana Pengujian Mutu dan Keamanan Pangan Segar Asal Tumbuhan Daerah Kabupaten/Kota	1 dokumen	0	0	0	0	1 dokumen	0	0

Pencapaian kinerja program dan kegiatan Dinas Pertanian dan Ketahanan Pangan dijabarkan sebagai berikut :

1. Program Peningkatan Diversifikasi dan Ketahanan Pangan Masyarakat. Pagu anggaran Rp.194.415.700,- realisasi Rp.194.385.700,- atau 99,98%.

Pelaksanaan program ini bertujuan untuk menggali dan meningkatkan penyediaan berbagai komoditas pangan sehingga terjadi penganekaragaman konsumsi pangan masyarakat. Adapun penjabaran program ini melalui kegiatan yaitu :

- a. Kegiatan Penyediaan dan Penyaluran Pangan Pokok atau Pangan Lainnya sesuai dengan Kebutuhan Daerah Kabupaten/Kota dalam rangka Stabilitas Pasokan dan Harga Pangan. Pagu anggaran Rp.26.022.700,- realisasi Rp.26.022.700,- atau 100%.

Sub Kegiatan :

- Penyediaan Informasi Harga Pangan dan Neraca Bahan Makanan. Pagu anggaran sebesar Rp.10.412.700,- dan realisasi Rp.10.412.700,- atau 100%. Kegiatan ini merupakan pemantauan harga komoditi unggulan pertanian yang berfluktuasi dari tingkat produsen, pengumpul besar dan tingkat eksportir. Kegiatan ini juga diharapkan mampu mengoptimalisasi permintaan informasi harga pangan dan meningkatkan pengolahan informasi harga pasar dan laporan statistik pangan yang lebih akurat. Adapun penyediaan informasi harga pangan sedangkan untuk penyusunan Neraca Bahan Makanan bertujuan untuk memberikan gambaran ketersediaan pangan untuk konsumsi pangan disuatu daerah. Adapun hasil dari kegiatan ini yaitu tersusun 1 laporan dokumen Neraca Bahan Makanan.
- Pemantauan Stok, Pasokan dan Harga Pangan dengan pagu anggaran sebesar Rp.15.610.000,- dan realisasi Rp.15.610.000,- atau 100%. Kegiatan ini bertujuan untuk memantau dan menggambarkan perkembangan ketersediaan, kebutuhan dan harga pasar untuk 11 komoditas strategis yang dengan jenis komoditi yaitu beras, jagung, daging sapi, daging ayam, telur ayam, minyak goreng gula pasir, cabe rawit, cabe keriting, bawang merah dan bawang putih. Pemantauan ketersediaan dan harga pasar dilakukan setiap minggu dan tersusun 1 laporan ketersediaan dan harga untuk 11 komoditi strategis.

- b. Kegiatan Pengelolaan dan Keseimbangan Cadangan Pangan Kabupaten/Kota. Pagu anggaran Rp. Rp.10.050.000,- dan realisasi Rp.10.030.000,- atau 99,80%.

Sub kegiatan :

- Pengadaan Cadangan Pangan Pemerintah Kabupaten/Kota dengan pagu anggaran Rp.10.050.000,- dan realisasi Rp.10.030.000,- atau 99,80%. Kegiatan ini bertujuan meningkatkan pemberdayaan masyarakat miskin melalui padat karya dan penurunan stunting di wilayah rentan rawan pangan. Adapun sasaran dari kegiatan ini adalah rumah tangga miskin di 3 (tiga) kecamatan dan 6 (enam) desa yaitu Desa Binanga Sombaiya, Desa Harapan Kec. Bontosikuyu; Kel. Bontobangun, Desa Bontoborusu Kec. Bontoharu; Desa Parak Kec. Bontomanai; Kel. Banteng Selatan Kec. Benteng.

- c. Kegiatan Pelaksanaan Pencapaian Target Konsumsi Pangan Perkapita/Tahun sesuai Angka Kecukupan Gizi. Pagu anggaran Rp.158.343.000,- dan realisasi Rp.158.333.000,- atau 99,99%.

Sub kegiatan :

- Pemberdayaan Masyarakat dalam Penganekaragaman Konsumsi Pangan Berbasis Sumber Daya Local. Pagu anggaran sebesar Rp.158.343.000,- dan realisasi Rp.158.333.000,- atau 99,99%. Kegiatan ini dilaksanakan melalui optimalisasi pemanfaatan pekarangan sebagai upaya pemberdayaan wanita untuk mengoptimalkan pemanfaatan pekarangan sebagai sumber pangan dan gizi keluarga. Tujuan dari kegiatan ini yaitu disamping untuk memenuhi kebutuhan gizi masyarakat juga ditujukan untuk meningkatkan keragaman dan kualitas konsumsi pangan masyarakat agar lebih beragam, bergizi seimbang dan aman guna menunjang hidup sehat dan produktif. Data kelompok pemanfaatan optimalisasi pekarangan melalui kegiatan Pekarangan Pangan Lestari (P2L) yaitu :
 1. KWT Lorong Bambu I Kel. Benteng Selatan Kec. Benteng
 2. KWT Hijau Daun Desa Lalang Bata Kec. Buki
 3. KWT Sejati Desa Barat Lambongan Kec. Bontomatene
 4. KWT Melati Desa Teluk Kampe Kec. Pasimasunggu
 5. KWT Melati Desa Kalaotoa Kec. Pasilambena.

2. Program Penanganan Kerawanan Pangan. Pagu anggaran Rp.14.336.400,- dan realisasi Rp.13.126.400,- atau 91,56%.

a. Kegiatan Penyusunan Peta Kerentanan dan Ketahanan Pangan Kecamatan. Pagu anggaran Rp.14.336.400,- dan realisasi Rp.13.126.400,- atau 91,56%.

Sub kegiatan :

- Penyusunan Pemutakhiran dan Analisis Peta Ketahanan dan Kerentanan Pangan dengan pagu anggaran Rp.14.336.400,- dan realisasi Rp.13.126.400,- atau 91,56%. Hasil dari kegiatan ini adalah Peta komposit yang menjelaskan kondisi kerentanan terhadap kerawanan pangan suatu wilayah (kecamatan) yang disebabkan oleh kombinasi dari berbagai dimensi kerawanan pangan. Berdasarkan hasil pembobotan, desa-desa dikelompokkan ke dalam 6 prioritas. Dimana prioritas 1 merupakan prioritas utama yang menggambarkan tingkat kerentanan yang paling tinggi, sedangkan prioritas 6 merupakan prioritas yang relative lebih tahan pangan. Dengan kata lain, wilayah (desa) prioritas 1 memiliki tingkat resiko kerentanan terhadap kerawanan pangan yang lebih besar dibandingkan wilayah lainnya sehingga memerlukan perhatian segera. Meskipun demikian, wilayah desa yang berada pada prioritas 1 tidak berarti semua penduduknya berada dalam kondisi rawan pangan, juga sebaliknya pada wilayah prioritas 6 tidak berarti semua penduduknya tahan pangan. Berdasarkan hasil analisis tersebut dari 88 desa/kelurahan yang ada di Kabupaten Kepulauan Selayar untuk tahun 2022 maka diperoleh 1 desa (prioritas 1), 9 desa (prioritas 2), 21 desa (prioritas 3), 16 desa (prioritas 4), 31 desa (prioritas 5) dan 11 desa (prioritas 6).

3. Program Pengawasan Keamanan Pangan. Pagu anggaran Rp.8.529.000,- dan realisasi Rp.8.404.000,- atau 98,53%.

a. Kegiatan Pelaksanaan Pengawasan Keamanan Pangan Segar Daerah kabupaten/Kota. Pagu anggaran Rp.8.529.000,- dan realisasi Rp.8.404.000,- atau 98,53%.

Sub Kegiatan :

- Rekomendasi Keamanan Pangan Segar Asal Tumbuhan Daerah Kabupaten Kota. Pagu anggaran Rp.8.529.000,- dan realisasi Rp.8.404.000,- atau 98,53%.

Adapun tujuannya yaitu sebagai upaya terpenuhinya pangan segar yang bebas dari kontaminasi oleh bahan mikrobiologis, pestisida dan logam berat yang membahayakan kesehatan, melakukan pengujian pangan segar serta menyiapkan informasi tentang kondisi keamanan pangan segar di Kabupaten Kepulauan Selayar. Dari pengambilan sampel yang dilakukan oleh Petugas Pengambil Contoh (PPC) dari pelaku utama (petani) maupun pedagang pengepul di pasar di wilayah Kecamatan Benteng dan Bontoharu diuji di Laboratorium yang telah terakreditasi yang berlokasi di Kota Maros Provinsi Sulawesi Selatan dengan menggunakan parameter *Residues of Organophosphate Pesticide* dan *Residues of Pyrethroid Pesticide*, parameter yang diuji adalah residu pestisida, uji kandungan mineral, logam berat dan pengujian mikrobiologi maka diperoleh hasil pengujian dimana kandungan residu *Chlorpyrifos methyl*, *Diazinon*, *Dimethoate*, *Dichlorvos*, *Metidathion* kurang dari 0,025 pada sampel tomat, cabe dan sawi. kandungan residu *Bifenthrin*, *Cyhalothrin*, *Cypermethrin*, *Deltamethrin* dan *Fenvalerat* kurang dari 0,025 pada sampel sawi dan cabe. Hasil ini menandakan bahwa bahwa penggunaan pestisida pada tanaman sayuran masih sesuai dengan dosis anjuran.

4. Program Penunjang Urusan Pemerintahan Daerah Kabupaten/Kota. Pagu anggaran Rp.10.768.8494.800,- dan realisasi Rp.10.681.839.956,- atau 99,19%.
 - a. Kegiatan Perencanaan, Penganggaran, dan Evaluasi Kinerja Perangkat Daerah. Pagu anggaran Rp.18.398.000,- dan realisasi Rp.18.398.000,- atau 100%. Sub Kegiatan :
 - Penyusunan dokumen perencanaan perangkat daerah. Pagu anggaran Rp.14.515.000,- dan realisasi Rp.14.515.000,- atau 100%. Kegiatan ini dimaksudkan sebagai pedoman bagi perencanaan anggaran program dan kegiatan pembangunan pada lingkup Dinas Pertanian dan Ketahanan Pangan Kabupaten Kepulauan Selayar yang tertuang dalam Rencana Kerja dan Renstra yang kemudian dijabarkan dalam RKA/DPA SKPD. Adapun hasil dari kegiatan ini yaitu tersusunnya Renja Tahun 2023, Renja Perubahan Tahun 2022.

- Koordinasi dan penyusunan RKA-SKPD. Pagu anggaran Rp.2.153.000,- dan realisasi Rp.2.153.000,- atau 100%. Kegiatan ini merupakan penganggaran kinerja untuk memberikan gambaran penganggaran kegiatan Tahun 2022 berdasarkan Rencana Kerja Tahun 2022. Penganggaran kinerja ini memberikan gambaran besaran anggaran dalam pelaksanaan kegiatan sesuai dengan program, sasaran yang telah ditetapkan dalam rangka mewujudkan visi dan misi Dinas Pertanian dan Ketahanan Pangan Kabupaten Kepulauan Selayar. Hasil dari kegiatan ini yaitu tersusunnya RKA/DPA, RKAP/DPPA Tahun 2022 Dinas Pertanian dan Ketahanan Pangan masing-masing 1 dokumen.
 - Koordinasi dan penyusunan laporan capaian kinerja dan ikhtisar realisasi kinerja SKPD. Pagu anggaran Rp.1.730.000,- dan realisasi Rp.1.730.000,- atau 100%. Kegiatan ini merupakan pengukuran kinerja untuk memberikan gambaran penilaian tingkat pencapaian target masing-masing indikator sasaran strategis yang ditetapkan dalam dokumen Renstra Tahun 2016 – 2021 dan Rencana Kerja Tahun 2021. Pengukuran kinerja ini digunakan untuk menilai keberhasilan dan kegagalan pelaksanaan kegiatan sesuai dengan program, sasaran yang telah ditetapkan dalam rangka mewujudkan visi dan misi Dinas Pertanian dan Ketahanan Pangan Kabupaten Kepulauan Selayar. Hasil dari kegiatan ini yaitu tersusunnya Laporan Kinerja Instansi Pemerintah (LAKIP), LPPD dan LKPJ tahun 2022 masing-masing 1 dokumen/laporan.
- b. Kegiatan Administrasi Keuangan Perangkat Daerah. Pagu anggaran Rp.9.625.587.000,- dan realisasi Rp.9.576.434.865,- atau 99,49%. Kegiatan ini merupakan penyusunan dan pencatatan data serta informasi secara sistematis untuk menyediakan keterangan dalam hal keuangan atau adanya ketersediaan dokumen pelaporan keuangan pada Dinas Pertanian dan Ketahanan Pangan Kabupaten Kepulauan Selayar.
- Sub kegiatan :
- Penyediaan gaji dan tunjangan ASN. Pagu anggaran Rp.9.619.516.000,- realisasi Rp.9.570.373.865,- atau 99,49%.

Kegiatan ini meliputi penyediaan gaji dan tunjangan ASN Dinas Pertanian dan Ketahanan Pangan sebanyak 121 orang.

- Pelaksanaan penatausahaan dan pengujian/verifikasi keuangan SKPD. Pagu anggaran Rp.2.460.000,- realisasi Rp.2.460.000,- atau 100%. Kegiatan ini meliputi pelayanan jasa administrasi keuangan yaitu verifikasi SPJ, pencatatan dan pengadministrasian serta pemeriksaan keuangan pada Dinas Pertanian dan Ketahanan Pangan. Adapun hasil kegiatan ini yaitu adanya pelayanan jasa administrasi keuangan selama 12 bulan.
 - Koordinasi dan penyusunan laporan keuangan akhir tahun SKPD. Pagu anggaran Rp.3.611.000,- realisasi Rp.3.601.000,- atau 99,72%. Kegiatan ini merupakan penyusunan laporan keuangan yang menggambarkan kondisi keuangan/ anggaran pada Dinas Pertanian dan Ketahanan Pangan Tahun 2022. Hasil dari kegiatan ini yaitu tersusunnya 1 dokumen laporan Akhir Keuangan (Neraca Keuangan)
- c. Kegiatan Administrasi Barang Milik Daerah pada Perangkat Daerah. Pagu anggaran Rp.2.685.000,- realisasi Rp.2.685.000,- atau 100%.
Sub kegiatan :
- Penyusunan Perencanaan Kebutuhan Barang Milik Daerah. Pagu anggaran Rp.2.685.000,- realisasi Rp.2.685.000,- atau 100%. Kegiatan ini meliputi penyusunan perencanaan kebutuhan barang pada Dinas Pertanian dan Ketahanan Pangan untuk tahun 2022. Hasil dari kegiatan ini adalah tersusunnya 1 dokumen rencana kebutuhan barang milik daerah.
- d. Kegiatan Administrasi Kepegawaian Perangkat Daerah. Rp.24.795.000,- realisasi Rp.23.295.000,- atau 93,95%.
Sub Kegiatan :
- Sosialisasi Peraturan Perundang-Undangan. Pagu anggaran Rp.24.795.000,- realisasi Rp.23.295.000,- atau 93,95%. Sosialisasi yang dilaksanakan adalah sosialisasi Peraturan Daerah Nomor 7 Tahun 2021 tentang Perlindungan Lahan Pertanian Pangan Berkelanjutan (LP2B), yang dilaksanakan di 3 (tiga) lokasi yaitu Kecamatan Pasimasunggu, Kecamatan Pasimasunggu Timur dan Desa Mare-mare Kecamatan Bontomanai. Kegiatan ini bertujuan untuk memberikan

pengetahuan dan pemahaman kepada masyarakat tentang apa yang menjadi isi dari Perda LP2B.

- e. Kegiatan Administrasi Umum Perangkat Daerah. Rp.282.540.800,- realisasi Rp.279.470.200,- atau 98,91%.

Sub Kegiatan :

- Penyediaan Barang Cetak dan Penggandaan. Pagu anggaran Rp.29.659.800,- realisasi Rp.28.719.300,- atau 96,83%. Hasil kegiatan adalah tersedianya produk spanduk, jilid dan fotocopy selama pelaksanaan tugas pokok dan fungsi Dinas Pertanian dan Ketahanan Pangan.
 - Penyediaan Peralatan dan Perlengkapan Kantor. Pagu anggaran sebesar Rp. 6.000.000,-. Mengalami refocussing menjadi Rp. 0,- karena adanya upaya rasionalisasi, efektivitas dan efisiensi anggaran pada kegiatan Dinas Pertanian dan Ketahanan Pangan.
 - Penyediaan Bahan Bacaan dan Peraturan Perundang-undangan. Pagu anggaran Rp.7.100.000,- realisasi Rp.4.970.000,- atau 70%. Kegiatan berupa berlangganan Koran 6 (enam) jenis.
 - Penyelenggaraan rapat koordinasi dan konsultasi SKPD. Pagu anggaran Rp.245.781.000,- realisasi Rp.245.781.000,- atau 100%. Kegiatan berupa koordinasi dan konsultasi dalam dan luar daerah Kepulauan Selayar dalam upaya peningkatan pelayanan pada Dinas Pertanian dan Ketahanan Pangan.
- f. Kegiatan Pengadaan Barang Milik Daerah Penunjang Urusan Pemerintahan Daerah

Sub Kegiatan :

- Pengadaan Peralatan dan Mesin Lainnya. Pagu anggaran sebesar Rp. 30.750.000,-. Mengalami refocussing menjadi Rp.0,- karena adanya upaya rasionalisasi, efektivitas dan efisiensi anggaran pada kegiatan Dinas Pertanian dan Ketahanan Pangan.
- g. Kegiatan Penyediaan Jasa Penunjang Urusan Pemerintah Daerah sebagai upaya penunjang pelaksanaan pelayanan pada Dinas Pertanian dan Ketahanan Pangan. Pagu anggaran Rp.692.889.000,- realisasi Rp.664.211.029,- atau 95,86%.

Sub Kegiatan :

- Penyediaan Jasa Surat Menyurat. Pagu anggaran Rp.101.170.000,- realisasi Rp.101.170.000,- atau 100%. Hasil kegiatan berupa pengadaan alat tulis kantor untuk menunjang

pelaksanaan tugas pokok dan fungsi Dinas Pertanian dan Ketahanan Pangan.

- Penyediaan Jasa Komunikasi, Sumber Daya Air dan Listrik. Pagu anggaran Rp.94.491.000,- realisasi Rp.78.474.413,- atau 83,05%. Hasil kegiatan berupa layanan internet, air dan listrik untuk menunjang pelaksanaan tugas pokok dan fungsi Dinas Pertanian dan Ketahanan Pangan.
 - Penyediaan Jasa Pelayanan Umum Kantor. Pagu anggaran Rp.497.228.000,- realisasi Rp.484.566.616,- atau 97,45%. Hasil kegiatan berupa layanan makanan dan minuman rapat, layanan jasa pegawai harian lepas untuk menunjang pelaksanaan tugas pokok dan fungsi Dinas Pertanian dan Ketahanan Pangan.
- h. Kegiatan Pemeliharaan Barang Milik Daerah Penunjang Urusan Pemerintahan Daerah. Pagu anggaran Rp.122.000.000,- realisasi Rp.117.435.762,- atau 96,19%.

Sub Kegiatan :

- Penyediaan Jasa Pemeliharaan, Biaya Pemeliharaan, dan Pajak Kendaraan Perorangan Dinas dan Kendaraan Dinas Jabatan. Pagu anggaran Rp.41.630.000,- realisasi Rp.41.041.000,- atau 98,59%. Hasil dari kegiatan ini yaitu terpeliharanya kendaraan dinas dan pembayaran pajak kendaraan dinas jabatan mobil tipe VII sebanyak 1 unit.
 - Penyediaan Jasa Pemeliharaan, Biaya Pemeliharaan, dan Pajak Kendaraan Dinas/Lapangan. Pagu anggaran Rp.73.670.000,- realisasi Rp.69.604.762,- atau 94,48%. Hasil dari kegiatan ini yaitu terpeliharanya kendaraan dinas dan pembayaran pajak kendaraan dinas dengan rincian untuk motor tipe I sebanyak 54 unit, motor tipe III sebanyak 15 unit, dan mobil tipe IV sebanyak 1 unit.
 - Pemeliharaan Peralatan dan Mesin Lainnya. Pagu anggaran Rp.6.700.000,- realisasi Rp.6.700.000,- atau 100%. Kegiatan ini meliputi pemeliharaan AC, laptop dan printer.
5. Program Penyediaan dan Pengembangan Sarana Pertanian. Pagu anggaran Rp.3.288.202.000,- realisasi Rp.3.199.498.700,- atau 97,30%.
- a. Kegiatan Pengawasan Penggunaan Sarana Pertanian. Pagu anggaran Rp.806.846.000,- realisasi Rp.721.553.500,- atau 89,43%.

Sub Kegiatan :

- Pengawasan Penggunaan Sarana Pendukung Pertanian sesuai dengan Komoditas, Teknologi dan Spesifik Lokasi. Pagu anggaran Rp.17.915.000,- realisasi Rp.17.515.000,- atau 97,77%. Kegiatan ini mencakup pengawasan penggunaan sarana pasca panen serta penyusunan harga pasar komoditi pertanian. Hasil dari kegiatan adalah laporan pengawasan penggunaan sarana pasca panen dan laporan harga pasar komoditi pertanian tahun 2022.
- Pendampingan Penggunaan Sarana Pendukung Pertanian. Pagu anggaran Rp.788.931.000,- realisasi Rp.704.038.500,- atau 89,24%. Terdapat anggaran pengadaan handtraktor sebanyak 3 unit yang diluncurkan ke tahun anggaran 2023. Adapun Kegiatan ini berupa pengadaan sarana pertanian meliputi :

1. Kawat Duri

Pengadaan kawat duri sebanyak 691 roll dengan penerima manfaat yaitu :

- o Poktan Bersama Desa Bontokoraang Kec. Bontomanai sebanyak 172 roll.
- o Gapoktan Makmur Jaya Desa Lantibongan Kec. Bontosikuyu sebanyak 172 roll.
- o Poktan Karisma Desa Lantibongan Kecamatan Bontosikuyu sebanyak 35 roll.
- o Poktan Karya Usaha Baru Desa Lantibongan Kecamatan Bontosikuyu sebanyak 30 roll.
- o Poktan Etawa Sinar Sumingi Desa Kohala Kec. Buki sebanyak 176 roll.
- o Poktan Tunas Baru Desa Bontotangnga Kec. Bontoharu sebanyak 71 roll.
- o Poktan Tunas Jati Desa Kalepadang Kec. Bontoharu sebanyak 35 roll.

2. Jaring Pengaman Kebun

Pengadaan jaring pengaman kebun sebanyak 228 roll dengan penerima manfaat sebagai berikut :

- o Poktan Sinar Harapan I Desa Bontobaru Kec. Pasimasunggu sebanyak 28 roll.
- o Poktan Tunas Baru Desa Bontotangnga Kec. Bontoharu sebanyak 78 roll.

- Poktan Tunas Jati Desa Kalepadang Kec. Bontoharu sebanyak 20 roll.
- Poktan Bina Sejahtera Desa Kohala Kec. Buki sebanyak 30 roll.
- Poktan Bonto Harapan Desa Bontobaru Kec. Pasimasunggu Timur sebanyak 20 roll.
- Poktan Karisma Desa Lantibongan Kec. Bontosikuyu sebanyak 20 roll.
- Poktan Karya Usaha Baru Desa Lantibongan Kecamatan Bontosikuyu sebanyak 20 roll.
- Poktan Lembang Parang Desa Teluk Kampe Kec. Pasimasunggu sebanyak 12 roll.

3. Knapsack Sprayer

Pengadaan knapsack sprayer sebanyak 28 unit dengan penerima manfaat Gapoktan Hambaran Hijau Desa Teluk Kampe Kec. Pasimasunggu.

4. Handtraktor

Pengadaan handtraktor sebanyak 9 unit dengan penerima manfaat yaitu :

- Poktan Baji Pamai Desa Bantomalling Kecamatan Pasimasunggu Timur sebanyak 1 unit
- Poktan Parang Milenial Desa Massungke Kecamatan Pasimasunggu sebanyak 1 unit
- Poktan Parang Tassulung Desa Labuang Pamajang Desa Pasimasunggu sebanyak 1 unit
- Poktan Usaha Bersama Desa Bontobulaeng Kecamatan Pasimasunggu Timur sebanyak 1 unit
- Poktan Parang Kadieng Bersatu Desa Bontojati Kecamatan Pasimasunggu Timur sebanyak 1 unit
- Poktan Mario Rita Desa Bontojati Kecamatan Pasimasunggu Timur sebanyak 1 unit
- Poktan Harapan Tani Desa Ujung Kecamatan Pasimasunggu Timur sebanyak 1 unit.
- Poktan Lembang Beringin Desa Ma'minasa Kecamatan Pasimasunggu sebanyak 1 unit.
- Poktan Maju Bersatu Desa Ma'minasa Kecamatan Pasimasunggu sebanyak 1 unit.

5. Pupuk Organik

Pengadaan pupuk organik kompos sebanyak 11.625 Kg dengan penerima manfaat Gapoktan Amanah Desa Onto Kec. Bontomatene.

- b. Kegiatan Pengelolaan Sumber Daya Genetik (SDG) Hewan, Tumbuhan dan Mikro Organisme Kewenangan Kabupaten/Kota. Pagu anggaran Rp.1.998.705.000,- realisasi Rp.1.995.344.200,- atau 99, 83%.

Sub Kegiatan :

- Penjaminan Kemurnian dan Kelestarian SDG Hewan/Tanaman. Pagu anggaran Rp.1.508.970.000,- realisasi Rp.1.505.609.200,- atau 99,78%. Hasil kegiatan meliputi :

1. Pengadaan bibit jeruk keprok.

Pengadaan bibit jeruk keprok sebanyak 6.576 pohon dengan penerima manfaat yaitu :

- o Poktan Giat Bangun Desa Maharayya Kecamatan Bontomatene sebanyak 735 pohon
- o Poktan Dara Indra Permai Desa Harapan Kecamatan Bontosikuyu sebanyak 785 pohon
- o Poktan Nyiur Melambai Desa Barugaiya Kecamatan Bontomanai sebanyak 935 pohon
- o Gapoktan Amanah Desa Onto Kecamatan Bontomatene sebanyak 931 pohon
- o Gapoktan Lalang Bata Desa Lalang Bata Kecamatan Buki sebanyak 285 pohon
- o Gapoktan Tunas Harapan Desa Buki Kecamatan Buki sebanyak 935 pohon.
- o Gapoktan A'munte Sibatu Kel. Batangmata Sapo Kec. Bontomatene sebanyak 285 pohon.
- o Gapoktan Bangga Suka Desa Bontona Saluk Kec. Bontomatene sebanyak 1.400 pohon
- o Gapoktan Parabaji Desa Tanete Kec. Bontomatene sebanyak 285 pohon.

2. Pengadaan Padi Inbrida

Pengadaan padi ibrida sebanyak 9.170 kg dengan penerima manfaat sebagai berikut:

- ✓ Kecamatan Pasimasunggu Timur
 - Poktan Ingin Maju Desa Bontomalling 300 kg
 - Poktan Makmur Desa Ujung 200 kg
 - Poktan Baji Pa'mai Desa Bontomalling 225 kg
 - Desa Parang Kadieng Desa Bontomalling 200 kg
 - Desa Bunga Mekar Desa Ujung 200 kg
 - Poktan Cahaya Bersatu Desa Bontobulaeng 200 kg
 - Poktan Harapan Baru Desa Bontomalling 200 kg
 - Poktan Jambu Je'ne Permai Desa Bontojati 200 kg
 - Poktan Je'ne Mata Desa Bontobaru 300 kg
 - Poktan Je'ne Mata Mandiri Desa Bontojati 200 kg
 - Poktan Laleng Baloe Desa Ujung 300 kg
 - Poktan Mutiara Hijau Desa Bontobaru 300 kg
 - Poktan Padang Lampe Desa Ujung 300 kg
 - Poktan Sinar Baru Desa Bontobaru 200 kg
 - Poktan Sinar Harapan II Desa Bontobaru 200 kg
 - Poktan Sinar Harapan II Desa Bontojati 200 kg
 - Poktan Siparannu Desa Bontomalling 225 kg
 - Poktan Sipatokkong Desa Ujung 200 kg
 - Poktan Timbula Desa Bontomalling 200 kg
 - Poktan Tunas Harapan Desa Bontobulaeng 200 kg
- ✓ Kecamatan Pasimasunggu
 - Poktan Mekar Sari Desa Ma'minasa 120 kg
 - Poktan Minasa Makmur Desa Teluk Kampe 225 kg
 - Poktan Bajiminasa Desa Teluk Kampe 200 kg
 - Poktan Baji Pamai Desa Ma'minasa 225 kg
 - Poktan Bina Lestari Desa Teluk Kampe 225 kg
 - Poktan Binanga La'ba Desa Labuang Pamajang 200 kg
 - Poktan Bina Usaha Desa Teluk Kampe 225 kg
 - Poktan Bone Etang Desa Ma'minasa 200 kg
 - Poktan Cahaya Tani Desa Bontosaile 225 kg
 - Poktan Cinta Abadi Desa Labunag Pamajang 200 kg
 - Poktan Galung Nasara Desa Teluk Kampe 225 kg
 - Poktan Cinta Baru Desa Bontosaile 225 kg
 - Poktan Harapan Jaya Desa Teluk Kampe 200 kg
 - Poktan Kampung Bugis Desa Teluk Kampe 225 kg
 - Poktan Lembang-lembang Desa Kembang Ragi 225 kg

- Poktan Parang Landina Desa Teluk kampe 225 kg
- Poktan Penga I Desa Kembang Ragi 225 kg
- Poktan Teluk Kampe Desa Teluk Kampe 225 kg
- Poktan Parang Tassulung Desa Labuang Pamajang 200kg
- Poktan Pa'rasanganta Desa Labuang Pamajang 200 kg
- ✓ Kecamatan Bontomanai
- Poktan Topuriti Desa Mare-mare 250 kg.
- ✓ Kecamatan Bontosikuyu
- Poktan Assamaturu Desa Laiyolo 300 kg
- Poktan Tikko-tikkoyya Desa Patilereng 200 kg.

3. Pengadaan Bibit Durian

Pengadaan bibit durian sebanyak 3.156 pohon dengan penerima manfaat yaitu :

- Gapoktan Harapan Baru Desa Bonea Makmur Kec. Bontomanai sebanyak 300 pohon
- Gapoktan Jujur Jaya Desa Bonea Timur Kecamatan Bontomanai sebanyak 300 pohon
- Gapoktan Lampareng Desa Bontokoraang Kec. Bontomanai sebanyak 315 pohon
- Gapoktan Persatuan Ummat Desa Binanga Sombaiya Kecamatan Bontosikuyu sebanyak 1000 pohon
- Poktan Assikamaseang Kel. Benteng Selatan Kec. Benteng sebanyak 500 pohon
- Poktan Tunas Harapan Desa Polebungin Kec. Bontomanai sebanyak 741 pohon

4. Pengadaan Bibit Mangga

Pengadaan bibit mangga sebanyak 7.040 pohon dengan penerima manfaat sebagai berikut :

- Gapoktan Karapu Indah Desa Garaupa Raya Kec. Pasilambena 880 pohon
- Gapoktan Taka Lambena Desa Karumpa Kec. Pasilambena 880 pohon
- Gapoktan Tunas Harapan Desa Buki Kec. Buki 880 pohon
- KWT Anggrek Desa Laiyolo Baru Kec. Bontosikuyu 880 pohon

- Poktan Assamaturu Desa Laiyolo Baru Kec. Bontosikiyu 880 pohon
 - Poktan Rodabarta Desa Bontotangnga Kec. Bontoharu 880 pohon
 - Poktan Taruna Permata Hijau Desa Bontolempangan Kec. Buki 880 pohon
 - Poktan Tunas Muda Desa Lalang Bata Kec. Buki 880 pohon
5. Pengadaan Bibit Alpukat
- Pengadaa bibit alpukat sebanyak 290 pohon dengan penerima manfaat sebagai berikut :
- Poktan Baji Pa'mai Desa Bontokoraang Kec. Bontomanai 100 pohon
 - Poktan Bersama Desa Bontokoraang Kec. Bontomanai 190 pohon
6. Pengadaan Bibit Lengkeng
- Pengadaan bibit lengkeng sebanyak 2.274 pohon dengan penerima manfaat yaitu :
- Gapoktan A'bulu Sipappa Desa Polebungin Kec. Bontomanai 570 pohon
 - Gapoktan Topayya Kel. Bontobangun Kec. Bontoharu 570 pohon
 - Gapoktan Tunas Kadieng Desa Mare-mare Kec. Bontomanai 567 pohon
 - Poktan Sipatuo Kel. Bontobangun Kec. Bontoharu 567 pohon.
7. Pengadaan Bibit Sukun
- Pengadaan bibit sukun sebanyak 3.516 pohon dengan penerima manfaat yaitu :
- Gapoktan Karapu Indah Desa Garaupa Raya Kec. Pasilambena 200 pohon
 - Gapoktan Sukamaju Desa Bontoborusu Kec. Bontoharu 300 pohon
 - Gapoktan Wiratama Desa Bontomarannu Kec. Bontomanai 176 pohon
 - Poktan Dg. Lempangan Desa Bontolempangan Kec. Buki 300 pohon.

- KWT Anggrek Desa Laiyolo Kec. Bontosikuyu 200 pohon
- Poktan Anista Desa Harapan Kec. Bontosikuyu 200 pohon
- Poktan Bina Bersama Desa Kahu-kahu Kec. Bontoharu 300 pohon
- Poktan Cempaka Putih Desa Balang Butung Kec. Buki 300 pohon
- Poktan Karya Bersama Desa Lalang Bata Kec. Buki 300 pohon
- Poktan Mekar Sari Desa Buki Timur Kec. Buki 200 pohon
- Poktan Nurul Taqwa Desa Bontomarannu Kec. Bontomanai 240 pohon
- Poktan Setia Usaha Desa Balang Butung Kec. Buki 200 pohon
- Poktan Tope Melayu Desa Bontolempangan Kec. Buki 300 pohon
- Poktan Usaha Bersama Desa Lalang Bata Kec. Buki 300 pohon.

8. Pengadaan Pupuk Kompos

Pengadaan Pupuk kompos sebanyak 40.000 kg dengan penerima manfaat sebagai berikut :

- Poktan Giat Bangun Desa Maharayya Kecamatan Bontomatene 4000 kg
- Poktan Dara Indra Permai Desa Harapan Kecamatan Bontosikuyu 4500 kg
- Poktan Nyiur Melambai Desa Barugaiya Kecamatan Bontomanai 6000 kg
- Gapoktan Amanah Desa Onto Kecamatan Bontomatene 6000 kg
- Gapoktan Lalang Bata Desa Lalang Bata Kecamatan Buki 2000 kg
- Gapoktan Tunas Harapan Desa Buki Kecamatan Buki 6000 kg
- Gapoktan A'munte Sibatu Kel. Batangmata Sapo Kec. Bontomatene 2000 kg
- Gapoktan Bangga Suka Desa Bontona Saluk Kec. Bontomatene 7500 kg
- Gapoktan Parabaji Desa Tanete Kec. Bontomatene 2000kg

9. Pengadaan Pupuk Organik Cair

Pengadaan pupuk organik cair Flora One sebanyak 2.800 liter dengan penerima manfaat sebagai berikut :

- Poktan Giat Bangun Desa Maharayya Kecamatan Bontomatene 131 liter
- Poktan Kaloro Desa Lowa Kecamatan Bontosikuyu 131 liter
- Poktan Nyiur Melambai Desa Barugaiya Kecamatan Bontomanai 131 liter
- Gapoktan Amanah Desa Onto Kecamatan Bontomatene 131 liter
- Gapoktan Lalang Bata Desa Lalang Bata Kecamatan Buki 131 liter
- Gapoktan Tunas Harapan Desa Buki Kecamatan Buki 131 liter
- Gapoktan A'munte Sibatu Kel. Batangmata Sapo Kec. Bontomatene 132 liter
- Gapoktan Bangga Suka Desa Bontona Saluk Kec. Bontomatene 132 liter
- Gapoktan Parabaji Desa Tanete Kec. Bontomatene 131 liter
- Gapoktan A'bulo Sipappa Desa Polebungin Kec. Bontomanai 131 liter
- Gapoktan Anugerah Mandiri Desa Kohala Kec. Buki 131 liter
- Gapoktan Mutiara Hijau Desa Bontolempangan Kec. Buki 131 liter
- Gapoktan sipaingak Desa Tamalanrea Kec. Bontomatene 132 liter.

10. Pengadaan Kawat Duri

Pengadaan kawat duri sebanyak 500 roll dengan penerima manfaat sebagai berikut :

- Gapoktan Amanah Desa Onto Kecamatan Bontomatene 100 roll
- Gapoktan Lampareng Desa Bontokoraang Kec. Bontomanai 100 roll

- Gapoktan Makmur Jaya Desa Lantibongan Kec. Bontosikuyu 100 roll
 - Gapoktan Tunas Harapan Desa Barat Lambongan Kec. Bontomatene 100 roll
 - Poktan Damai I Kel. Putabangun Kec. Bontoharu 60 roll
 - Poktan Kaloro Desa Lowa Kec. Bontosikuyu 40 roll.
- Peningkatan Kualitas SDG Hewan/Tanaman. Pagu anggaran Rp.489.735.000,- realisasi Rp.489.735.000,- atau 100%. Kegiatan berupa intensifikasi dengan pengadaan sarana produksi pertanian berupa bibit tanaman perkebunan :

1. Pengadaan Bibit Pala

Pengadaan bibit pala sebanyak 25.950 pohon dengan penerima manfaat yaitu

- Poktan Harapan I Desa Balang Butung Kec. Buki 1615 pohon
- Poktan Harapan II Desa Balang Butung Kec. Buki 1613 pohon
- Poktan Karya Bersama Desa Lalang Bata Kec. Buki 1613 pohon
- Poktan Parang Buritti Desa Bontomarannu Kec. Bontomanai 1613 pohon
- Poktan Lalang Bata Desa Bontomarannu Kecamatan Bontomanai 1.613 pohon
- Poktan Tunas Mekar Desa Bonea Timur Kec. Bontomanai 1613 pohon
- Gapoktan Kembangragi Jaya Desa Kembang Ragi Kec. Pasimasunggu 1500 pohon
- Gapoktan Tunas Harapan Labuang Pamajang Kec. Pasimasunggu 1500 pohon
- Poktan A'rera Kel. Benteng Utara Kec. Benteng 200 pohon
- Poktan Assamaturu Desa Laiyolo Kec. Bontosikuyu 1000 pohon
- Poktan Persatuan Ummat Desa Binanga Sombaiya Kec. Bontosikuyu 2000 pohon
- Poktan Samaturu Desa Bontokoraang Kec. Bontomanai 1000 pohon

- Poktan Lestari Desa Binanga Sombaiya Kec. Bontosikuyu
2480 pohon
- 2. Pengadaan Bibit Cengkeh
Pengadaan bibit cengkeh sebanyak 6.590 pohon dengan penerima manfaat yaitu
 - Poktan Giat Bangun Desa Onto Kec. Bontomatene 3295 pohon
 - Poktan Pa'rimpungan Desa Bontokoraang Kec. Bontomanai 3295 pohon
- c. Kegiatan Pengendalian dan Pengawasan Penyediaan dan Peredaran Benih/Bibit Ternak. Pagu anggaran Rp.28.845.000,- realisasi Rp.28.845.000,- atau 100%.
Sub Kegiatan :
 - Penjaminan Peredaran Benih/Bibit Ternak. Pagu anggaran Rp.28.845.000,- realisasi Rp.28.845.000,- atau 100%. Kegiatan ini berupa pengadaan sarana Inseminasi Buatan (IB).
- d. Kegiatan Penyediaan Benih/Bibit Ternak dan Hijauan Pakan Ternak yang Sumbernya dalam 1 (satu) Daerah Kabupaten/Kota Lain. Pagu anggaran Rp.453.806.000,- realisasi Rp.453.756.000,- atau 100%.
Sub Kegiatan :
 - Pengadaan Benih/Bibit Ternak yang Sumbernya dari Daerah Kabupaten/Kota Lain. Pagu anggaran Rp.388.484.000,- realisasi Rp.388.484.000,- atau 100%. Kegiatan ini berupa :
 - o Pengadaan DOC Broiler sebanyak 2000 ekor dan pakan konsentrat 5000 kg dengan penerima manfaat dari kegiatan yaitu Poktan Lembang Indah dan Poktan Rezeki Kel. Putabangun Kec. Bontoharu.
 - o Pengadaan bibit ayam petelur sebanyak 500 ekor dengan penerima manfaat Poktan Anugrah Desa Lowa Kec. Bontosikuyu.
 - o Pengadaan bibit kambing jantan sebanyak 62 ekor dengan penerima manfaat KUBE Cahaya Ternak dan KUBE Sambali Star Desa Sambali Kec. Pasimarannu.
 - Pengadaan Hijauan Pakan Ternak yang Sumbernya dari Daerah Kabupaten/Kota Lainnya. Pagu anggaran Rp.65.322.000,- realisasi Rp.65.322.000,- atau 100%. Kegiatan ini berupa pengadaan rumput odot 7.500 stek dan kawat duri 150 roll

dengan kelompok penerima manfaat : KUBE Baji Gau Desa Barat Lambongan Kec. Bontomatene, Poktan Maju Bersama Desa Binanga Sombaiya Kec. Bontosikuyu, dan Poktan Persatuan Ummat Desa Binanga Sombaiya Kec. Bontosikuyu.

6. Program Penyediaan dan Pengembangan Prasarana Pertanian. Pagu anggaran Rp.7.842.752.157,- realisasi Rp.7.759.909.566,- atau 98,94%.

a. Kegiatan Pembangunan Prasarana Pertanian. Pagu anggaran Rp.7.842.752.157,- realisasi Rp.7.759.909.566,- atau 98,94%.

Sub Kegiatan :

- Pembangunan, Rehabilitasi dan Pemeliharaan Jaringan Irigasi Usaha Tani. Pagu anggaran Rp.1.070.833.000,- realisasi Rp.1.066.808.000,- atau 99,62%. Anggaran yang tidak realisasi adalah anggaran untuk kegiatan Retensi.

- Pembangunan drainase Poktan Desa Bontojati Kec. Pasimasunggu Timur.
- Pembangunan irigasi tanah dalam Poktan Usaha Bersama Desa Batang Kec. Takabonerate
- Pembangunan irigasi tanah dalam Poktan Mekar Indah Desa Bonea Kec. Pasimarannu
- Pembangunan irigasi tanah dalam Poktan Mekar Sari Desa Balang Butung Kec. Buki
- Pembangunan irigasi tanah dalam Poktan To Ha'le Desa Laiyolo Kec. Bontosikuyu

b. Pembangunan, Rehabilitasi dan Pemeliharaan Jalan Usaha Tani. Pagu anggaran Rp.4.875.698.000,- realisasi Rp.4.801.734.000,- atau 98,48%. Jalan tani sebagai prasarana kawasan pertanian untuk memperlancar mobilitas alat mesin pertanian, pengangkutan sarana produksi dan hasil produk pertanian. Dimensi lebar badan jalan usahatani minimal dapat dilalui kendaraan dan dapat saling berpapasan. Ruas jalan usahatani sebagai berikut :

- Pembangunan Jalan Tani Barambeng - Bajangan ayangan Desa Kaburu Kecamatan Bontomanai dengan panjang 310 meter
- Pembangunan Jalan Tani Dusun Parang Desa Bontomalling Kec. Pasimasunggu Timur dengan panjang 140 meter
- Pembangunan Jalan Tani Ruas Bangkeng Bonto – Tunggara Desa Kayuadi Kec. Takabonerate dengan panjang 159 meter

- Pembangunan Jalan Tani ruas Batu-Batu Lembang Loka Dusun Timoro Desa Nyiur Indah Kec. Takabonerate dengan panjang 220 meter
- Pembangunan Jalan Usaha Tani Ruas Pangira - Buhung Parring Kel. Putabangun Kec. Bontoharu dengan panjang 289 meter
- Pembangunan Jalan Usaha Tani Bajo – Parring Desa Kayuadi Kec. Takabonerate dengan panjang 300 meter
- Pembangunan Jalan Tani Barae Marae Selatan Desa Ujung Kec. Pasimasunggu Timur dengan panjang 327 meter
- Pembangunan Jalan Tani Desa Barat Lambongan Kec. Bontomatene dengan panjang 300 meter
- Pembangunan Jalan Tani Desa Massungke Kec. Pasimasunggu dengan panjang 159 meter
- Pembangunan Jalan Tani Desa Tambolongan Kec. Bontosikuyu dengan panjang 140 meter
- Pembangunan Jalan Tani Dusun Balla Bulu Barat Desa Ujung Kec. Pasimasunggu Timur dengan panjang 160 meter
- Pembangunan Jalan Usaha Tani Dusun Kayuangin Desa Massungke Kec. Pasimasunggu dengan panjang 159 meter
- Pembangunan Jalan Usaha Tani Dusun Lembongan Desa Bontobaru Kec. Pasimasunggu Timur dengan panjang 325 meter
- Pembangunan Jalan Usaha Tani Dusun Lenga Cinimabela Desa Parak Kec. Bontomanai dengan panjang 293 meter
- Pembangunan Jalan Tani Dusun Mangatti Desa Labuang Pamajang Kec. Pasimasunggu dengan panjang 111 meter
- Pembangunan Jalan Usaha Tani Dusun Sabungaria Desa Mekar Indah Kec. Buki dengan panjang 300 meter
- Pembangunan Jalan Usaha Tani Dusun Tonjo Desa Kayu Bauk Kecamatan Bontomatene dengan panjang 585 meter
- Pembangunan Jalan Usaha Tani Erasa Dusun Kayuangin Desa Massungke Kec. Pasimasunggu dengan panjang 160 meter
- Pembangunan Jalan Usaha Tani Joroyya - Paotoha Dusun Tajuiya Desa Bungaiya Kec. Bontomatene dengan panjang 307 meter
- Pembangunan Jalan Usaha Tani Padang Lampe Desa Ujung Kec. Pasimasunggu Timur dengan panjang 124 meter

- Pembangunan Jalan Usaha Tani Paliasa - Teteaka Dusun Balang-balang Desa Onto Kec. Bontomatene dengan panjang 80 meter
- Pembangunan Jalan Usaha Tani Paojarang Desa Batang Kec. Takabonerate dengan panjang 186 meter
- Pembangunan Jalan Usaha Tani Patingkasan Desa Ujung Kec. Pasimasunggu Timur dengan panjang 148 meter
- Pembangunan Jalan Usaha Tani Ruas Ifi - One Pae Desa Pulo Madu Kec. Pasilambena dengan panjang 110 meter.
- Pembangunan Jalan Usaha Tani Ruas Lamantu – Wakalende Desa Lamantu Kec. Pasimarannu dengan panjang 110 meter
- Pembangunan Jalan Tani ruas Lambo - One Pane Desa Pulo Madu Kec. Pasilambena dengan panjang 112 meter
- Pembangunan Jalan Tani Ruas Lembang - Bonto Buhung Desa Batang Kec. Takabonerate dengan panjang 175 meter
- Pembangunan Jalan Usaha Tani Ruas Sujuk -Bu'nea Desa Jambuiya Kec. Bontomanai dengan panjang 488 meter
- Pembangunan Jalan Usaha Tani Ruas Tingkasa - Lembang Lauro Dusun Lembongan Desa Bontobaru Kec. Pasimasunggu Timur dengan panjang 168 meter
- Pembangunan Jalan Usaha Tani Ruas Ujung - Buhung Tutuma Desa Batang Kec. Takabonerate dengan panjang 115 meter
- Peningkatan Jalan Tani Dusun Sipatuo - Pa'dindingan Desa Onto Kec. Bontomatene dengan panjang 107 meter
- Peningkatan Jalan Tani Hulu Desa Harapan Kec. Bontosikuyu dengan panjang 190 meter
- Perintisan Jalan Usaha Tani Ruas Borong - Kabari Nipisi Desa lalang Bata Kec. Buki dengan panjang 615 meter
- Perintisan Jalan Usaha Tani Dusun Erelompa Desa Bontomalling Kec. Pasimasunggu Timur dengan panjang 170 meter
- Perintisan Jalan Usaha Tani ruas dusun Barat Lambongan Desa Barat Lambongan Kec. Bontomatene dengan panjang 305 meter
- Perintisan Jalan Usaha Tani Turungan Toa – Pansuru Desa Lantibongan Kec. Bontosikuyu dengan panjang 290 meter
- Pembangunan Jalan Tani Dusun Bontoala Desa Harapan Kec. Bontosikuyu dengan panjang 173 meter
- Pembangunan Jalan Tani Dusun Suburu Desa Bontotangnga Kec. Bontoharu dengan panjang 145 meter

Pembangunan jalan pertanian melalui Dana Alokasi Khusus yaitu:

1. Jalan Usaha Tani

- Jalan Usaha Tani Ruas Paranglandina Poktan Kampung Bugis Desa Teluk Kampe Kec. Pasimasunggu dengan panjang 105 meter

2. Jalan Produksi

- Jalan Produksi Poktan Cahaya Harapan Desa Polebungin Kec. Bontomanai dengan panjang 105 meter
- Pembangunan, Rehabilitasi dan Pemeliharaan Balai Penyuluh di Kecamatan serta Sarana Pendukungnya. Pagu anggaran Rp.1.798.956.157,- realisasi Rp.1.798.257.566,- atau 99,96%. Kegiatan ini meliputi rehabilitasi BPP beserta pengadaan sarana pendukungnya untuk 3 (tiga) BPP yaitu BPP Bontosikuyu, BPP Buki dan BPP Pasimasunggu Timur.
- Pembangunan, Rehabilitasi dan Pemeliharaan Prasarana Pertanian Lainnya. Pagu anggaran Rp.97.265.000,- realisasi Rp.93.100.000,- atau 95,72%. Kegiatan berupa pembangunan kandang ayam 2 (dua) unit dengan penerima manfaat Poktan Lembang Indah dan Poktan Rezeki Kel. Putabangun Kec. Bontoharu.

7. Program Pengendalian Kesehatan Hewan dan Kesehatan Masyarakat Veteriner. Pagu anggaran Rp.37.481.000,- realisasi Rp.37.421.000,- atau 99,84%.

- a. Kegiatan Penjaminan Kesehatan Hewan, Penutupan dan Pembukaan Daerah Wabah Penyakit Hewan Menular dalam Daerah Kabupaten/Kota. Pagu anggaran Rp.37.481.000,- realisasi Rp.37.421.000,- atau 99,84%.

Sub Kegiatan :

- Pengendalian dan Penanggulangan Penyakit Hewan dan Zoonosis. Pagu anggaran Rp.37.481.000,- realisasi Rp.37.421.000,- atau 99,84%. Kegiatan ini berupa Pelayanan Terpadu Kesehatan Hewan dengan tujuan meningkatkan layanan pencegahan dan pengobatan penyakit hewan menular dalam pengendalian dan penggulungan penyakit hewan menular di Kabupaten Kepulauan Selayar.

b. Kegiatan Pengelolaan Pelayanan Jasa Laboratorium dan Jasa Medik Veteriner dalam Daerah Kabupaten/Kota. Pagu anggaran Rp.199.230.000,- realisasi Rp.192.030.000,- atau 96,39%.

Sub Kegiatan :

- Penyediaan Pelayanan Jasa Medik Veteriner. Pagu anggaran Rp.199.230.000,- realisasi Rp.192.030.000,- atau 96,39%. Kegiatan ini dilakukan untuk menyediakan obat-obatan ternak, vaksin, peralatan kesehatan hewan.

8. Program Pengendalian dan Penanggulangan Bencana Pertanian. Pagu anggaran Rp.31.687.000,- realisasi Rp.31.687.000,- atau 100%.

a. Kegiatan Pengendalian dan Penanggulangan Bencana Pertanian Kabupaten /Kota. Pagu anggaran Rp.31.687.000,- realisasi Rp.31.687.000,- atau 100%.

Sub Kegiatan :

- Pengendalian organisme pengganggu tumbuhan (OPT) Tanaman Pangan, Hortikultura dan Perkebunan. Pagu anggaran Rp.31.687.000,- realisasi Rp.31.687.000,- atau 100%. Pengendalian OPT ini adalah tindakan untuk mencegah kerugian pada tanaman budidaya yang diakibatkan oleh OPT baik hama, gulma, serangga pengganggu sehingga dapat menghindari kerugian ekonomi berupa kehilangan hasil panen serta penurunan kualitas/mutu produk panen.

9. Program Penyuluhan Pertanian. Pagu anggaran Rp.116.970.000,- realisasi Rp.102.647.000,- atau 83,26%. Tujuan penyuluhan pertanian adalah dalam rangka menghasilkan SDM pelaku pembangunan pertanian yang kompeten sehingga mampu mengembangkan usaha pertanian yang tangguh, bertani lebih baik, berusaha tani lebih menguntungkan, hidup lebih sejahtera dan lingkungan lebih sehat.

Adapun kegiatan dari program ini yaitu :

a. Kegiatan Pelaksanaan Penyuluhan Pertanian. Pagu anggaran Rp.116.970.000,- realisasi Rp.102.647.000,- atau 83,26%. Terdapat beberapa rencana kegiatan yang sedianya akan dilaksanakan pada BPP wilayah kepulauan, namun terkendala pada kondisi lapangan pasca gempa.

Sub Kegiatan :

- Peningkatan Kapasitas Kelembagaan Penyuluhan Pertanian di Kecamatan dan Desa. Pagu anggaran Rp.107.835.000,- realisasi Rp.97.457.000,- atau 85,50%. Kelembagaan Penyuluhan adalah lembaga pemerintah dan atau masyarakat yang mempunyai tugas dan fungsi menyelenggarakan penyuluhan. Tujuan dari kegiatan ini yaitu untuk memfasilitasi terlaksananya kegiatan penyuluhan di BPP diantaranya pelaksanaan kostratani di 10 BPP. Adapun 10 BPP yang terfasilitasi yaitu BPP Bontosikuyu, BPP Bontoharu/Benteng, BPP Bontomanai, BPP Buki, BPP Bontomatene, BPP Pasimasunggu, BPP Pasimasunggu Timur, BPP Pasimarannu, BPP Takabonerate dan BPP Pasilambena. Selain itu, dilakukan pula pelatihan tematik pada setiap BPP yang sumber dananya adalah DAK Non Fisik. Rekapitulasi data pembangunan pertanian tingkat kecamatan meliputi komoditas strategis pertanian dan kegiatan Balai Penyuluhan Pertanian.
- Penyediaan dan pemanfaatan sarana dan prasarana penyuluhan pertanian. Kegiatan ini bertujuan untuk memfasilitasi kegiatan demplot di 5 (lima) BPP yaitu BPP Benteng/Bontoharu, BPP Bontosikuyu, BPP Bontomanai, BPP Buki dan BPP Bontomatene. Disamping itu bertujuan untuk memfasilitasi pertemuan rutin admin Simluhtan dan Konstratani.

2.2. Analisis Kinerja Pelayanan Perangkat Daerah

Dinas Pertanian dan Ketahanan Pangan adalah pelaksana otonomi daerah di bidang pertanian dan ketahanan pangan yang dipimpin oleh seorang Kepala Dinas berkedudukan dibawah dan bertanggung jawab kepada Bupati melalui Sekretaris Daerah. Dinas Pertanian dan Ketahanan Pangan mempunyai tugas pokok yaitu melaksanakan tugas dalam menyelenggarakan urusan pemerintahan di bidang pertanian dan ketahanan pangan yang menjadi kewenangan daerah dan tugas pembantuan yang ditugaskan kepada Pemerintah Daerah.

Dalam menyelenggarakan tugas pokok, Dinas Pertanian dan Ketahanan Pangan mempunyai fungsi dalam perumusan kebijakan teknis, pembinaan dan perencanaan, pelaksanaan dan pelaporan hasil serta pemberian izin pelaksanaan pelayanan umum di bidang pertanian dan ketahanan pangan.

Analisis pencapaian kinerja dilaksanakan melalui telaahan/kajian yang mendasar tentang berbagai faktor kunci keberhasilan atau kegagalan. Hal ini penting dalam menyikapi kinerja organisasi ke depan, sehingga keberhasilan yang diraih dapat ditingkatkan dan kegagalan yang terjadi mendapat solusi yang tepat.

Acuan dalam menganalisis kinerja pelayanan OPD berdasarkan indikator kinerja dapat menggunakan Standar Pelayanan Minimal (SPM) untuk mengukur jenis dan mutu pelayanan dasar, dan IKU (Indikator Kinerja Utama), sesuai dengan PP Nomor 8 tahun 2008 tentang Pedoman Evaluasi Penyelenggaraan Pemerintah Daerah. Capaian kinerja pelayanan Dinas Pertanian dan Ketahanan Pangan Kabupaten Kepulauan Selayar berdasarkan indikator yang telah ditetapkan pada periode sebelumnya yang mengacu kepada uraian tugas pokok, fungsi dan struktur organisasi, pelaksanaan kapasitas pelayanan Dinas Pertanian dan Ketahanan Pangan Kabupaten Kepulauan Selayar. Keberhasilan kinerja Dinas Pertanian dan Ketahanan Pangan Kabupaten Kepulauan Selayar dapat dilihat dari pencapaian indikator dan yang telah ditetapkan. Hasil keberhasilan kinerja pelayanan Dinas Pertanian dan Ketahanan Pangan Kabupaten Kepulauan Selayar dapat dilihat pada Tabel 2 (Tabel.T-C.30) berikut ini :

Tabel 2.
Pencapaian Kinerja Pelayanan
Dinas Pertanian dan Ketahanan Pangan Kabupaten Kepulauan Selayar

No	Indikator	SPM/ Standar Nasional	IKK	Target Renstra Perangkat Daerah					Realisasi Capaian		Proyeksi		Catatan Analisis
				Tahun 2021	Tahun 2022	Tahun 2023	Tahun 2024	Tahun 2025	Tahun 2022	Tahun 2023	Tahun 2024	Tahun 2025	
(1)	(2)	(3)	(4)	(5)	(6)	(7)	(8)	(9)	(10)	(11)	(12)	(13)	(14)
1.	Kontribusi sektor pertanian terhadap PDRB		Produksi pertanian		16,03	16,84	17,17	17,39	16,23)**		17,17	17,39	
2.	Kontribusi Sektor tanaman pangan/palawija terhadap PDRB		Produksi tanaman pangan		2,94	3,09	3,28	3,37	2,64)**		3,28	3,37	
3.	Kontribusi Sektor hortikultura terhadap PDRB		Produksi hortikultura		0,99	1,04	1,05	1,06	0,95)**		1,05	1,06	
4.	Kontribusi Sektor perkebunan terhadap PDRB		Produksi perkebunan		10,99	11,54	11,66	11,77	11,53)**		11,66	11,77	
5.	Kontribusi Sektor peternakan terhadap PDRB		Produksi peternakan		1,11	1,17	1,18	1,19	1,11)**		1,18	1,19	
6.	Skor Pola Pangan Harapan (PPH)		PPH konsumsi	85,5	79,87	79,90	79,93	79,97	76,9		79,90	79,90	

No	Indikator	SPM/ Standar Nasional	IKK	Target Renstra Perangkat Daerah					Realisasi Capaian		Proyeksi		Catatan Analisis
				Tahun 2021	Tahun 2022	Tahun 2023	Tahun 2024	Tahun 2025	Tahun 2022	Tahun 2023	Tahun 2024	Tahun 2025	
(1)	(2)	(3)	(4)	(5)	(6)	(7)	(8)	(9)	(10)	(11)	(12)	(13)	(14)
7.	Nilai SAKIP OPD		Evaluasi LAKIP OPD		60 (B)	65 (B)	70 (BB)	75 (BB)	64.30		70 (BB)	75 (BB)	
8.	Indeks kepuasan layanan non SPM		IK non SPM		70%	72,5%	75%	80%	75.6		75%	80%	
9.	Laporan Keuangan OPD sesuai SAP		Opini BPK		sesuai	sesuai	sesuai	sesuai	sesuai		sesuai	sesuai	
10.	Nilai Tukar Petani		NTP	104	-	-			100,37		-	-	

Pengukuran capaian kinerja Dinas Pertanian dan Ketahanan Pangan Kabupaten Kepulauan Selayar Tahun 2022 untuk mengetahui keberhasilan Dinas Pertanian dan Ketahanan Pangan Kabupaten Kepulauan Selayar dalam melaksanakan program dan kegiatan selama 1 (satu) tahun anggaran 2022. Indikator kinerja yang digunakan adalah indikator kinerja sasaran, yang dirumuskan dalam Rencana Strategis Dinas Pertanian dan Ketahanan Pangan Kabupaten Kepulauan Selayar Tahun 2021-2026, dapat dilihat pada Tabel 4.

Adapun pengukuran kinerja tersebut dengan rumus sebagai berikut : Apabila semakin tinggi realisasi menunjukkan semakin tingginya kinerja atau semakin rendah realisasi menunjukkan semakin rendahnya kinerja, maka digunakan rumus:

$$\text{Capaian Indikator Kinerja} = \frac{\text{Realisasi}}{\text{Rencana}} \times 100\%$$

Ketentuan penetapan Indeks Capaian IKU adalah:

1. Angka maksimum adalah 120
2. Angka minimum adalah 0

Penetapan ini dimaksudkan untuk menghindari bias perhitungan kinerja secara agregat.

Pengukuran mengacu Peraturan Menteri Dalam Negeri Nomor 86 Tahun 2017 tentang Tata Cara Perencanaan, Pengendalian dan Evaluasi Pembangunan Daerah dengan skala nilai peringkat kinerja sebagaimana tabel berikut:

Tabel 3. Skala Nilai Peringkat Kinerja

No.	Interval Nilai Realisasi Kinerja	Kriteria Penilaian Realisasi Kinerja	Kode
1.	91% ≤ 100%	Sangat Baik	Hijau Tua
2.	76% ≤ 90%	Tinggi	Hijau Muda
3.	66% ≤ 75%	Sedang	Kuning Tua
4.	51% ≤ 65%	Rendah	Kuning Muda
5.	≤ 50%	Sangat Rendah	Merah

Capaian Rencana Kerja Dinas Pertanian dan Ketahanan Pangan untuk Tahun 2022 sebagai berikut:

Tabel 4.
Capaian Rencana Kerja Tahunan Dinas Pertanian dan Ketahanan Pangan

NO	SASARAN	INDIKATOR KINERJA	SATUAN	CAPAIAN 2021	TAHUN 2022			
					TARGET	REALISASI	CAPAIAN (%)	KRITERIA/ KODE
1.	Meningkatnya produksi, produktivitas dan daya saing produk pertanian	Kontribusi sector pertanian terhadap PDRB	%	16,75)*	16.03	16,23)**	101,25	Sangat Baik
		Kontribusi sector tanaman pangan/ palawija terhadap PDRB	%	2,83)*	2.94	2,64)**	89,80	Tinggi
		Kontribusi sector hortikultura terhadap PDRB	%	0,96)*	0.99	0,95)**	96,35	Tinggi
		Kontribusi sector perkebunan terhadap PDRB	%	11,86)*	10.99	11,53)**	104,94	Sangat Baik
		Kontribusi sector peternakan terhadap PDRB	%	1,10)*	1.11	1,11)**	100	Sangat Baik
2.	Meningkatnya ketahanan pangan masyarakat dengan ketersediaan dan konsumsi pangan yang bermutu	Skor Pola Pangan Harapan (PPH)		74.6	79.87	76.9	96.28	Sangat Baik

Ket :)** = angka sangat sementara

Dari tabel tersebut terlihat bahwa tingkat pencapaian sasaran strategis Indikator Kinerja Utama (IKU) sebagai berikut :

1. Kontribusi Sektor Pertanian terhadap PDRB

Tabel 5.
Persentase PDRB Sektor Pertanian
Kabupaten Kepulauan Selayar Tahun 2016-2022

No.	Indikator Kinerja	Tahun						
		2016	2017	2018	2019	2020	2021	2022
1.	Kontribusi Sektor Pertanian terhadap PDRB	18,35	17,71	17,16	15,44	16,03	16,75)*	16,23)**
2.	Kontribusi sector tanaman pangan terhadap PDRB	3,66	3,52	3,50	2,88	2,94	2,83)*	2,64)**
3.	Kontribusi sector tanaman hortikultura terhadap PDRB	1,03	0,96	0,87	0,97	0,99	0,96)*	0,95)**
4.	Kontribusi sector perkebunan terhadap PDRB	12,78	12,31	11,69	10,46	10,99	11,86)*	11,53)**
5.	Kontribusi sector peternakan terhadap PDRB	0,88	0,92	1,10	1,13	1,11	1,10)*	1,11)**

Sumber : BPS Kepulauan Selayar

)* = Angka sementara)** = Angka sangat sementara

Nilai PDRB dari 4 sub sektor mengalami fluktuatif. Sub sektor tanaman pangan mengalami penurunan dari tahun 2021 ke tahun 2022 hal ini disebabkan adanya pengaruh iklim dan banjir. Sub sektor Hortikultura dari tahun 2021 ke tahun 2022 selalu mengalami penurunan hal ini disebabkan faktor iklim yang kurang mendukung serta adanya serangan OPT. Sub Sektor Perkebunan mengalami penurunan dari tahun 2021 ke tahun 2022 hal ini disebabkan faktor iklim yang kurang mendukung serta adanya serangan OPT. Sub sektor peternakan dari tahun 2021 ke tahun 2022 mengalami kenaikan karena adanya penambahan populasi ternak dan kenaikan harga ternak, disamping itu Kabupaten Kepulauan Selayar adalah daerah yang masuk Zona Hijau PMK. Sub sektor jasa pertanian, kehutanan, perikanan dan perburuan selalu mengalami kenaikan karena terpengaruh dengan adanya dampak pandemi dimana banyak usaha industri dan perdagangan yang tutup sehingga pekerjaanya beralih ke usaha pertanian.

2. Skor Pola Pangan Harapan (PPH)

Capaian kinerja nyata indikator Skor Pola Pangan Harapan (PPH) adalah sebesar 76.9 dari target sebesar 79.87 yang direncanakan dalam Perjanjian Kinerja Tahun 2022, sehingga persentase capaian kinerjanya adalah 96.28% atau kriteria Sangat Baik.

Tabel diatas menunjukkan target yang diharapkan sebesar 79.87 dan realisasi hanya 76.9. Hal ini menandakan bahwa pola konsumsi pangan penduduk Kabupaten Kepulauan Selayar berdasarkan hasil susenas tahun 2022 skor PPH yang mencerminkan keragaman mutu belum memenuhi harapan baik dari segi kualitas maupun kuantitasnya. Demikian pula dari segi keragaman dan keseimbangannya yaitu konsumsi padi-padian masih berlebih sedangkan konsumsi sayuran dan buah, umbi-umbian, pangan hewani, kacang-kacangan masih kurang. Kondisi ini mencerminkan pola konsumsi pangan di Kabupaten Kepulauan Selayar masih sangat tergantung pada padi-padian.

Skor PPH yang mencerminkan keragaman dan mutu gizi masih kurang yaitu 76.9 (pada tingkat konsumsi) dapat dilihat pada tabel berikut :

Tabel 6.
Situasi Konsumsi Pangan Wilayah Kabupaten Kepulauan Selayar
berdasarkan Konsumsi Energi dan Protein serta Besarnya Skor PPH Tahun 2022

No.	Kelompok Pangan	Berat Pangan Gram/ Kapita/ Hari	Perhitungan Skor Pola Pangan Harapan (PPH)							
			Kkal	%	%AKE*)	Bobot	Skor Aktual	Skor AKE	Skor Maks	Skor PPH
1.	Padi-padian	331.5	1,352	61.9	62.9	0.5	30.9	31.4	25.0	25.0
2.	Umbi-umbian	44.0	56	2.6	2.6	0.5	1.3	1.3	2.5	1.3
3.	Pangan hewani	129.8	210	9.6	9.8	2.0	19.3	19.6	24.0	19.6
4.	Minyak dan Lemak	26.7	239	10.9	11.1	0.5	5.5	5.6	5.0	5.0
5.	Buah/Biji Berminyak	9.6	51	2.4	2.4	0.5	1.2	1.2	1.0	1.0
6.	Kacang-kacangan	10.7	31	1.4	1.4	2.0	2.8	2.9	10.0	2.9
7.	Gula	32.5	121	5.5	5.6	0.5	2.8	2.8	2.5	2.5
8.	Sayur dan Buah	148.3	85	3.9	3.9	5.0	19.4	19.7	30.0	19.7
9.	Lain-lain	68.2	40	1.8	1.9	-	-	-	-	-
	Total		2,186	100.0	101.7		83.1	84.5	100.0	76.9

Sumber Data : Dinas Pertanian dan Ketahanan Pangan

Capaian kinerja pada hakekatnya adalah pernyataan komitmen yang merepresentasikan tekad dan janji untuk mencapai kinerja yang jelas dan terukur dalam rentang waktu 1 tahun dengan mempertimbangkan sumber daya yang ada.

Capaian Kinerja berdasarkan Indikator Kinerja Utama (IKU) dapat terealisasi dengan baik dan tetap terjaga ini disebabkan dengan adanya dukungan 9 program pada Dinas Pertanian dan Ketahanan Pangan yang terlaksana pada Tahun Anggaran 2022 sesuai dengan tugas dan fungsi pokoknya.

Indikator kinerja Dinas Pertanian dan Ketahanan Pangan Kabupaten Kepulauan Selayar secara langsung menunjukkan kinerja yang akan dicapai selama 5 (lima) tahun sebagai komitmen untuk mendukung pencapaian tujuan dan sasaran RPJMD. Capaian Indikator Kinerja Dinas Pertanian dan Ketahanan Pangan Kabupaten Kepulauan Selayar yang mengacu pada tujuan dan sasaran RPJMD tahun 2021-2026 adalah

Tabel 7.

Capaian Indikator Kinerja Dinas Pertanian dan Ketahanan Pangan Kabupaten Kepulauan Selayar yang mengacu pada tujuan dan sasaran RPJMD tahun 2022

No.	Indikator	Target	Realisasi	Capaian (%)	Kategori
1	2	3	4	5	6
1.	Produktivitas pertanian per hektar per tahun (ton/ha)	7,85	7,76	98,85	Sangat baik
2.	Persentase penurunan kejadian dan jumlah kasus penyakit ternak	0,74	5,60	120	Sangat baik
3.	Cakupan sarana pertanian (%)	100	100	100	Sangat baik
4.	Cakupan prasarana pertanian yang digunakan (%)	100	97,37	97,37	Sangat baik
5.	Persentase fasilitasi penanggulangan bencana Penyakit Hewan Menular	5,56	4,23	76,08	Baik
6.	Persentase Pengendalian penanggulangan serangan organisme pengganggu pertanian	21,99	21,85	99,36	Sangat baik
7.	Cakupan fasilitasi penerbitan rekomendasi izin usaha pertanian (%)	100	100	100	Sangat baik
8.	Cakupan Bina Kelompok Tani (%)	19,17	26,95	120	Sangat baik

No.	Indikator	Target	Realisasi	Capaian (%)	Kategori
1	2	3	4	5	6
9.	Persentase Cadangan Pangan	0,07	0,37	120	Sangat baik
10.	Cakupan ketersediaan infrastruktur cadangan Pangan	50,00	72,73	120	Sangat baik
11.	Cakupan Ketahanan dan Diversifikasi Pangan	27,27	48,33	120	Sangat baik
12.	Persentase penanganan kerawanan pangan	52,50	19,35	36,86	Rendah
13.	Persentase pengawasan dan pembinaan keamanan pangan	80	100	120	Sangat baik

Sumber Data : Dinas Pertanian dan Ketahanan Pangan

Analisis capaian indikator kinerja Dinas Pertanian dan Ketahanan Kabupaten Kepulauan Selayar tahun 2022 diuraikan sebagai berikut :

1. Produktivitas pertanian per hektar per tahun

Produktivitas pertanian dalam hal ini tanaman padi, jagung, ubi kayu dan ubi jalar. Target kinerja produktivitas pertanian per hektar per tahun di tahun 2022 diharapkan sebesar 7,85 ton/ha. Berdasarkan hasil perhitungan sebagaimana pada Tabel 12 diperoleh hasil sebesar 7,76 ton/ha, sehingga capaian kinerja untuk indikator kinerja sasaran produktivitas petanian per hektar per tahun sebesar 98,85%.

Rumus perhitungan produktivitas pertanian per hektar per tahun dihitung dengan :

$$\frac{\sum \text{produksi pertanian (padi, jagung, ubi kayu dan ubi jalar)}}{\sum \text{luas panen pertanian (padi, jagung, ubi kayu dan ubi jalar)}}$$

Kinerja Produksi padi tahun 2022 mencapai 34.373,58 Ton dengan luas panen 4.172 Ha, Jagung mencapai produksi sebesar 11.736,22 Ton dengan luas tanam 1.973,90 Ha. Produksi Ubi kayu mencapai 2.739,31 Ton dengan luas tanam 155,90 Ha, sedangkan produksi ubi jalar sebesar 157,50 ton dengan luas tanam 11,70 Ha.

Dinas Pertanian dan Ketahanan Pangan telah melakukan upaya dalam rangka pencapaian kinerja produktivitas pertanian

per hektar per tahun, di antaranya melalui komitmen pimpinan dalam pelaksanaan strategi, program kerja maupun kegiatan yang berhubungan dengan produksi pangan strategis. Selain itu, dalam rangka mencapai kinerja sasaran ini telah dikeluarkan kebijakan pembangunan Komando Strategis Pembangunan Pertanian (KOSTRATANI) berbasis Balai Penyuluhan Pertanian (BPP) di tingkat kecamatan.

Dalam rangka akselerasi peningkatan produksi pangan strategis tahun 2022, Dinas Pertanian dan Ketahanan Pangan melakukan berbagai kegiatan, antara lain:

1. Peningkatan Produksi Tanaman Pangan

a. Padi

Produksi Tanaman Padi Tahun 2022 sebesar 34.373,58 Ton mengalami peningkatan 29,76% dibandingkan tahun 2021. Tingkat produktivitas pertanian tanaman pangan (Padi) Tahun 2022 sebesar 82,39 Ku/Ha.

Faktor pendukung peningkatan produksi padi antara lain :

1. Adanya peningkatan produktivitas yang dipengaruhi oleh penerapan varietas unggul, teknologi-teknologi budidaya padi yang sudah tersosialisasi di kelompok tani, penggunaan benih unggul bersertifikat yang terlihat dari rasio benih unggul padi bersertifikat.
2. Berkembangnya sistem pergantian varietas unggul baru.
3. Penggunaan mekanisasi sehingga menyebabkan berkurangnya losses.
4. Adanya peningkatan luas panen dikarenakan beberapa kegiatan tanam di akhir tahun 2021.

Meskipun mengalami peningkatan, pencapaian kinerja produksi padi juga mengalami beberapa hambatan, antara lain:

1. Pengaruh curah hujan yang rendah menyebabkan mundurnya musim tanam, sehingga pertanamannya belum berkontribusi terhadap produksi padi 2022.
2. Kurangnya prasarana irigasi, sehingga beberapa wilayah hanya melakukan satu kali tanam.
3. Adanya alih fungsi lahan dan persaingan antar komoditas.

Rekomendasi solusi atas permasalahan tersebut, antara lain:

1. Ketersediaan air yang melimpah akibat curah hujan yang cukup sepanjang tahun, mendorong untuk melakukan percepatan tanam, perluasan areal tanam padi baik di lahan sawah irigasi dan tadah hujan.
2. Pengendalian OPT dan DPI (Banjir dan Kering).
3. Menyiagakan alsintan, seperti pompa air untuk membuang air dan alat pengering padi (pascapanen)
4. Rehabilitasi jaringan irigasi tersier, kuarter, dan lainnya berkoordinasi Pusat dan Daerah.

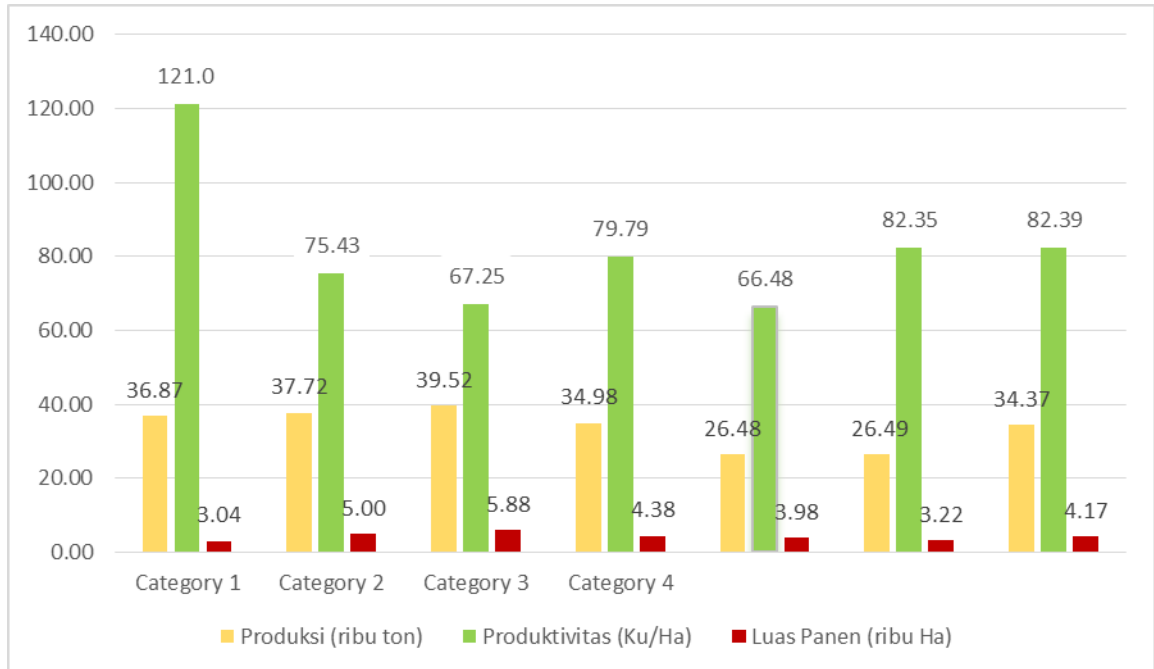
Tabel 8.
Perbandingan Capaian Produksi dan Produktivitas Padi 2016 – 2022

No	Indikator Kinerja	Tahun						
		2016	2017	2018	2019	2020	2021	2022
1.	Peningkatan produksi pertanian tanaman Padi (ton)	36.865,26	37.715	39.523	34.979	26.477,38	26.490,60	34.373,58)*
2.	Tingkat produktivitas pertanian tanaman Padi (kw/ha)	121,08	75,43	67,25	79,79	66,48	82,35	82,39)*
3.	Luas Panen (Ha)	3.044,70	5.000	5.877,03	4.383,88	3.984,75	3.216,83	4.172,06)

Catatan :)* = data sementara

Perkembangan produksi dan produktivitas padi di Kabupaten Kepulauan Selayar sebagaimana tertera pada Grafik berikut ini :

Grafik 1. Perkembangan produksi, produktivitas dan luas panen padi di Kabupaten Kepulauan Selayar Tahun 2016 – 2022



b. Jagung

Produksi tanaman Jagung tahun 2022 sebesar 11.736,22 Ton, mengalami peningkatan 2,66% dari tahun 2021 dengan tingkat produktivitas Jagung sebesar 59,46 Ku/Ha tahun 2022. Perkembangan produksi jagung Tahun 2016-2022 sangat fluktuatif, demikian juga dengan produktivitas dan luas panen jagung mengalami fluktuasi selama 2016-2022.

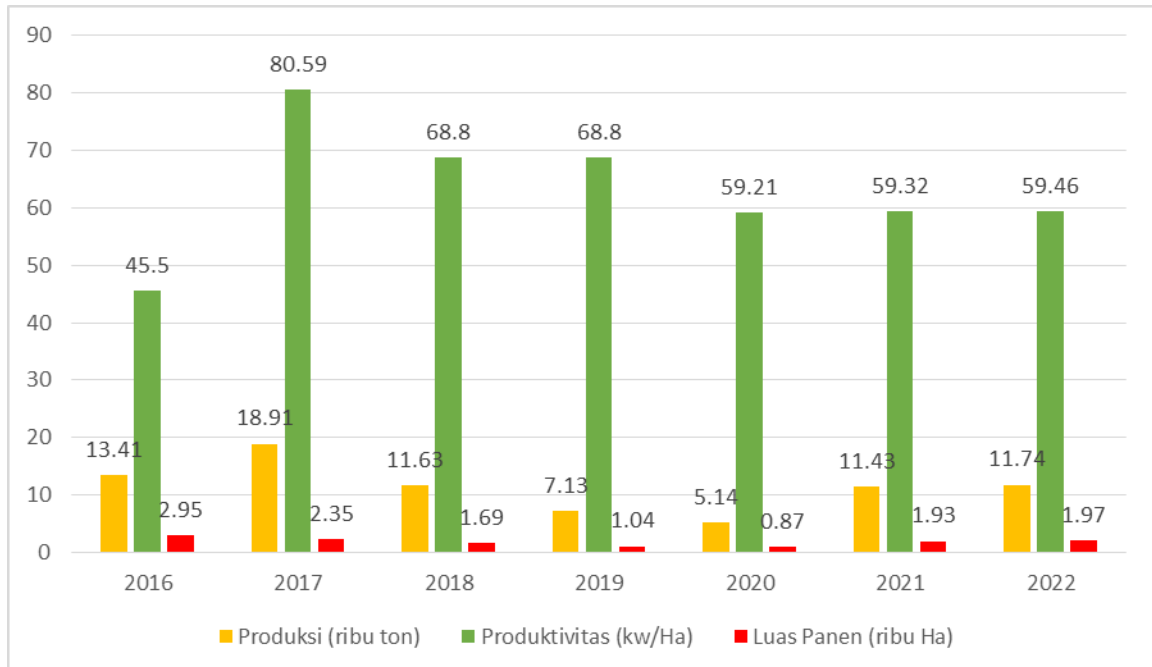
Tabel 9.
Perbandingan Capaian Produksi dan Produktivitas Jagung 2016 – 2022

No	Indikator Kinerja	Tahun						
		2016	2017	2018	2019	2020	2021	2022
1.	Peningkatan produksi pertanian tanaman Jagung (ton)	13.411,89	18.914	11.634	7.127	5.144,72	11.432,10	11.736,22)*
2.	Tingkat produktivitas pertanian tanaman Jagung (kw/ha)	45,50	80,59	68,80	68,80	59,21	59,32	59,46)*
3.	Luas Panen (Ha)	2.947,67	2.346,94	1.690,99	1.035,90	868,89	1.927,19	1.973,90

Catatan :)* = data sementara

Secara grafik, perkembangan produksi, produktivitas dan luas panen jagung di Kabupaten Kepulauan Selayar sebagaimana tertera pada Grafik berikut ini :

Grafik 2. Perbandingan Produksi, Produktivitas dan Luas Panen Jagung di Kabupaten Kepulauan Selayar Tahun 2016 – 2022



Faktor pendukung peningkatan produksi jagung:

1. Meningkatnya motivasi petani untuk menanam jagung karena harga yang menguntungkan di tingkat petani
2. Iklim yang mendukung, sehingga tidak ada pergeseran tanam.
3. Harga jagung internasional tinggi akibat pandemi Covid-19, sehingga konsumen/pabrik pakan/peternak lebih memanfaatkan jagung dalam negeri.

Peningkatan produksi jagung sekitar 0,24% dari tahun sebelumnya, kegiatan yang mendukung peningkatan produksi jagung Tahun 2022 adalah Pengembangan jagung pada lahan seluas 200 Ha, penggunaan pupuk dan alat mesin pertanian sesuai anjuran serta penanganan OPT jagung.

2. Peningkatan Produksi Tanaman Hortikultura

a. Jeruk Keprok

Produksi Jeruk Keprok tahun 2022 sebesar 1.705,08 Ton mengalami penurunan 50% dari tahun 2021 dengan tingkat produktivitas sebesar 36,03 Ku/Ha. Penurunan produksi dan produktivitas jeruk keprok disebabkan beberapa hal, antara lain :

1. adanya anomali iklim dimana curah hujan tinggi akan sangat mempengaruhi pembentukan buah.
2. Serangan OPT juga mempengaruhi proses budidaya tanaman jeruk menyebabkan tanaman tidak dapat tumbuh dengan baik dan menghambat pembentukan bakal buah.
3. Tanaman jeruk dalam upaya pengembalian kejayaan Jeruk Keprok Selayar yang menjadi Program Prioritas Gubernur Provinsi Sulawesi Selatan belum berproduksi.

Upaya-upaya yang telah dilakukan untuk meningkatkan produksi hortikultura strategis adalah:

1. Pengembangan Kampung Hortikultura dalam upaya mengonsolidasikan lahan-lahan dalam satu kawasan kesatuan administratif yaitu kampung atau desa dengan luasan minimal 10 ha untuk komoditas strategis. Kawasan pada kampung-kampung ini akan difasilitasi bantuan secara terintegrasi mulai dari aspek hulu hingga hilir, antara lain berupa benih bermutu, saprodi (Pupuk Organik, Anorganik, Kapur Pertanian/Dolomit, Mulsa Plastik, dan lain-lain), dan pengendali OPT ramah lingkungan.
2. Melaksanakan Program Prioritas Gubernur Provinsi Sulawesi Selatan dalam upaya pengembalian kejayaan Jeruk Keprok Selayar dengan fasilitasi bantuan berupa benih/bibit, pupuk organik, kawat duri dan pengendalian OPT.

Tabel 10.

Perbandingan Capaian Produksi dan Produktivitas Jeruk Keprok 2016 – 2022

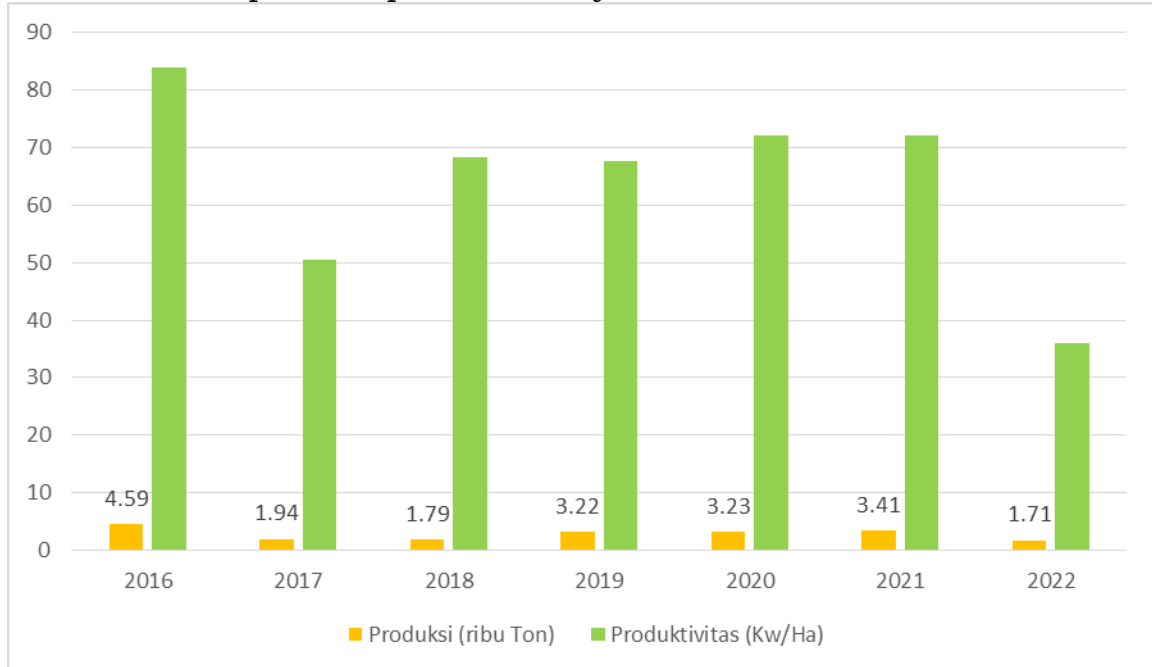
No	Indikator Kinerja	Tahun						
		2016	2017	2018	2019	2020	2021	2022
1.	Peningkatan produksi pertanian tanaman Jeruk Keprok (ton)	4.599,89	1.937,49	1.792,58	3.219,8	3.228,8	3.410,16	1.705,08)*
2.	Tingkat produktivitas pertanian tanaman Jeruk Keprok (kw/ha)	83,92	50,51	68,4	67,71	72,06	72,06	36,03)*

Sumber Data : Dinas Pertanian dan Ketahanan Pangan

Catatan :) = data sementara*

Secara grafik, perkembangan produksi dan produktivitas Jeruk Keprok di Kabupaten Kepulauan Selayar sebagaimana tertera pada Grafik berikut ini :

Grafik 3. Perbandingan produksi dan produktivitas Jeruk Keprok di Kabupaten Kepulauan Selayar Tahun 2016 – 2022



3. Peningkatan Produksi Tanaman Perkebunan

a. Kelapa, Pala, Jambu Mete dan Cengkeh

Produksi kelapa tahun 2022 sebesar 26.733,82 Ton mengalami peningkatan 2,60% dari tahun 2021. Produksi Pala tahun 2022 sebesar 410,29 Ton mengalami peningkatan 0,87% dari tahun 2021. Produksi Cengkeh tahun 2022 sebesar 76,16 Ton mengalami penurunan sebesar (84,51)% dari tahun 2021. Produksi Jambu Mete sebesar 2.414,56 Ton di tahun 2022.

Tingkat produktivitas tanaman perkebunan tahun 2022 untuk kelapa sebesar 1.538,55 Kg/Ha, Pala sebesar 239,65 Kg/Ha, Cengkeh sebesar 81,02 Kg/Ha, dan Jambu Mete sebesar 669,04 Kg/Ha dengan persentase peningkatan masing-masing kelapa 10,41%, pala 0,87%, dan jambu mete 0,0005% dari tahun 2021. Sedangkan tanaman cengkeh mengalami penurunan sebesar (84,64)% dari tahun 2021.

Pencapaian kinerja tahun 2022 ini tidak lepas dari dukungan anggaran, baik dari APBD, APBD Provinsi maupun APBN. Adanya upaya petani melakukan budidaya secara baik diantaranya melakukan perawatan, pemangkasan, pemupukan, peremajaan

serta rehabilitasi terhadap tanaman perkebunan yang sudah tua. Selain itu juga, terdapat program pemerintah seperti intensifikasi dan pengendalian OPT secara terpadu. Penurunan produksi dan produktivitas tanaman cengkeh disebabkan karena belum adanya perlakuan khusus pada tanaman yang dapat memicu pertumbuhan bunga. Selain itu, factor cuaca juga sangat mempengaruhi pertumbuhan tanaman cengkeh.

Peningkatan produktivitas dan produksi ini juga tidak terlepas dari kenaikan lahan tanam menghasilkan. Untuk meningkatkan produksi dan produktivitas, berbagai upaya dilakukan antara lain konservasi lahan, sanitasi kebun, perawatan, peningkatan luas areal yang produktif, dan meningkatnya tanaman menghasilkan. Selain itu upaya pendampingan berkelanjutan terus dilakukan guna memberikan bimbingan dan transfer pengetahuan kepada petani kelapa, pala, cengkeh dan jambu mete di Kabupaten Kepulauan Selayar.

Tabel 11.
Capaian Produksi dan Produktivitas perkebunan (Kelapa, Pala, Cengkeh, Jambu Mete) 2016 – 2022

No	Indikator Kinerja	Tahun						
		2016	2017	2018	2019	2020	2021	2022
1.	Peningkatan produksi Perkebunan (Kelapa)	24.937,21	24.979,2	25.055,63	24.342,36	23.981,90	26.464,14	26.733,84
2.	Peningkatan produksi Perkebunan (Pala)	291,5	282,01	285,78	396,39	400,34	406,76	410,28)*
3.	Peningkatan produksi Perkebunan (Cengkeh)	178,35	102,49	535,1	488,72	491,24	491,74	76,16)*
4.	Peningkatan produksi Perkebunan (Jambu Mete)	1.919,4	2.011,29	2.090,17	1.976,1	2.020,42	2.414,56	2.414,56)*
5.	Tingkat produktivitas Perkebunan (Kelapa)	1.484	1.474	1.462	2.006	1.385	1.500	1.538,55)*
6.	Tingkat produktivitas Perkebunan (Pala)	304	292	283	235	234	237,59	239,65)*
7.	Tingkat produktivitas Perkebunan (Cengkeh)	218	125	568	524	523	527,62	81,02)*
8.	Tingkat produktivitas Perkebunan (Jambu Mete)	537	557	579	547	560	667,74	667,74)*

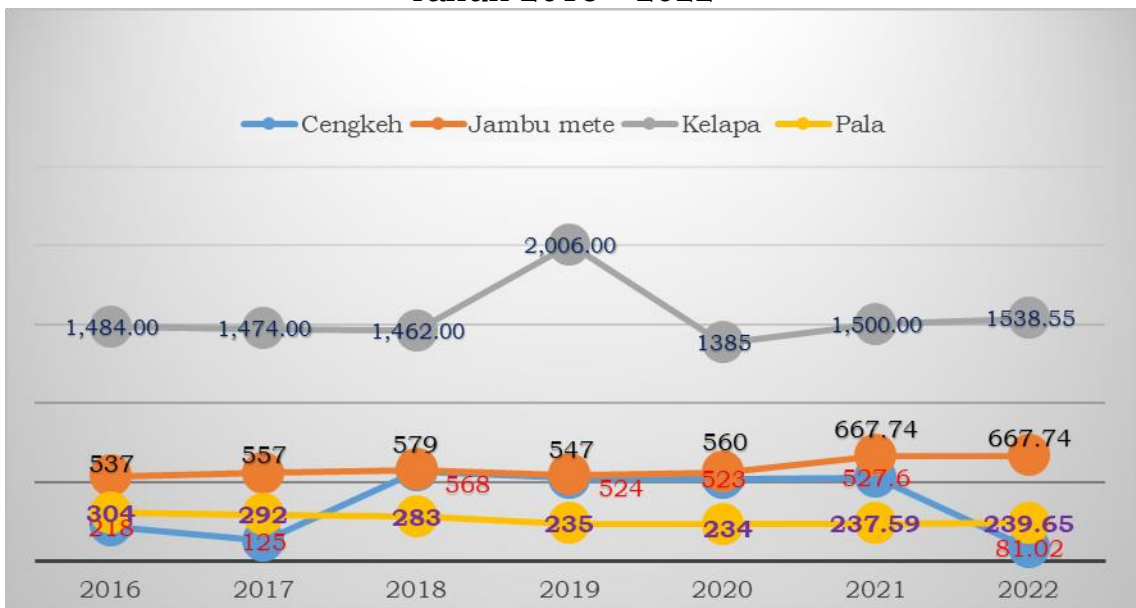
Catatan :)* = data sementara

Secara grafik, perkembangan produksi dan produktivitas perkebunan (Kelapa, Pala, Cengkeh, Jambu Mete) di Kabupaten Kepulauan Selayar sebagaimana tertera pada Grafik berikut ini :

Grafik 4. Perbandingan Produksi Perkebunan (Kelapa, Pala, Cengkeh, Jambu Mete) di Kabupaten Kepulauan Selayar Tahun 2016 – 2022



Grafik 5. Perbandingan perkembangan produktivitas perkebunan (Kelapa, Pala, Cengkeh, Jambu Mete) di Kabupaten Kepulauan Selayar Tahun 2016 – 2022



4. Peningkatan Populasi Ternak

Populasi Sapi Potong tahun 2022 sebesar 23.532 ekor mengalami penurunan (0,66)% dari tahun 2021. Populasi Kerbau tahun 2022 sebesar 5.072 mengalami penurunan (0,22)% dari tahun sebelumnya. Populasi Kuda sebesar 4.762 ekor mengalami peningkatan 3,60% dari tahun 2021. Populasi Kambing sebesar 93.751 ekor mengalami penurunan (1,11)% dari tahun 2021. Populasi Domba tahun 2022 sebesar 35 ekor.

Dinamika populasi ternak adalah adanya kematian, kelahiran, pemotongan, ternak masuk dan ternak keluar. Salah satu faktor yang mempengaruhi penurunan populasi ternak adalah pengeluaran ternak, karena Kabupaten Kepulauan Selayar merupakan zona hijau dalam kasus Penyakit Mulut dan Kuku (PMK) sehingga dinyatakan aman untuk kegiatan pengeluaran ternak ke Kabupaten Lain.

perhatian pemerintah Kabupaten Kepulauan Selayar melalui upaya peningkatan sarana dan prasarana peternakan, pelayanan kesehatan hewan, pengadaan obat-obatan ternak.

Populasi Ayam Buras tahun 2022 sebesar 463.094 ekor mengalami peningkatan 8,05% dari tahun 2021. Populasi Ayam Ras Pedaging sebesar 12.113 ekor mengalami peningkatan sebesar 212,92% dari tahun 2021. Populasi Ayam Ras Petelur sebesar 8.821 ekor mengalami penurunan (7,26)%. Populasi Itik tahun 2022 sebesar 7.044 ekor mengalami penurunan (49,66)%.

Peningkatan populasi ayam Buras dan Ayam Ras Pedaging disebabkan karena sistem budidaya ayam buras lebih baik dari aspek pemeliharaan dan perkembangbiakan. Ayam ras pedaging mengalami peningkatan populasi karena banyaknya peternak yang melakukan readystock pasca pandemi untuk memenuhi kebutuhan masyarakat, untuk perayaan hari-hari besar maupun perayaan pesta.

Populasi unggas lainnya seperti itik dan ayam petelur mengalami penurunan karena kondisi afkir dimana sudah tidak dapat memproduksi lagi sehingga banyak dilakukan pemotongan pada itik dan ayam petelur.

Tabel 12.

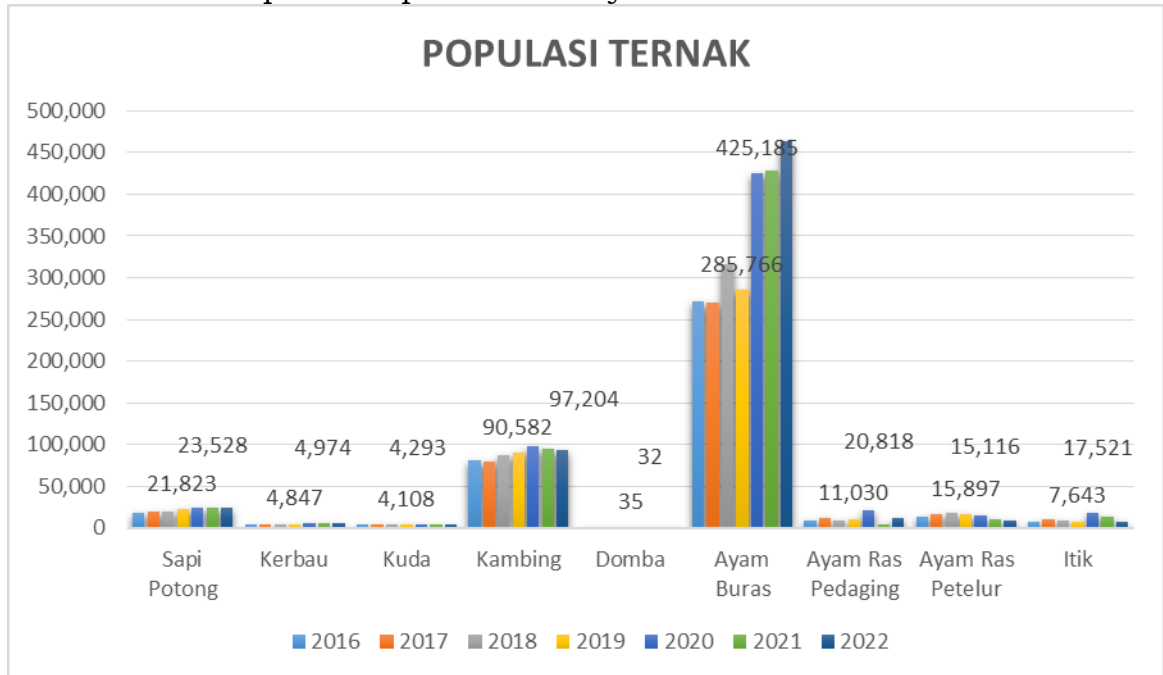
Perbandingan Capaian Populasi Ternak (ekor) 2016 – 2022

No	Indikator Kinerja	Tahun						
		2016	2017	2018	2019	2020	2021	2022
1.	Peningkatan populasi sapi potong	18.060	18.894	19.996	21.823	23.528	23.688	23.532
2.	Peningkatan populasi Kerbau	4.674	4.648	4.727	4.847	4.974	5.083	5.072
3.	Peningkatan populasi Kuda	3.856	3.869	3.975	4.108	4.293	4.601	4.762
4.	Peningkatan populasi Kambing	81.465	80.089	86.730	90.582	97.204	94.804	93.751
5.	Peningkatan populasi Domba	46	56	41	35	32	32	35
6.	Peningkatan populasi Ayam Buras	271.014	270.111	315.621	285.766	425.174	428.589	463.094
7.	Peningkatan populasi Ayam Ras Pedaging	8.968	12.027	9.019	11.030	22.602	3.871	12.113
8.	Peningkatan populasi Ayam Ras Petelur	13.371	16.770	17.226	15.897	10.439	9.516	8.821
9.	Peningkatan populasi Itik	6.886	9.525	8.240	7.643	15.663	13.994	7.044

Sumber data : Dinas Pertanian dan Ketahanan Pangan

Secara grafik, perkembangan populasi ternak di Kabupaten Kepulauan Selayar sebagaimana tertera pada Grafik berikut ini :

Grafik 6. Perbandingan populasi ternak di Kabupaten Kepulauan Selayar Tahun 2016 – 2022



2. Persentase penurunan kejadian dan jumlah kasus penyakit ternak

Jumlah kejadian/kasus penyakit hewan di Kabupaten Kepulauan Selayar tahun 2022 sebanyak 3.116 kasus, mengalami penurunan sebesar (5,60%) dari tahun 2021 yaitu 3.301 kasus penyakit. Target capaian penurunan kejadian dan jumlah kasus penyakit tahun 2022 sebesar 0,74% sehingga realisasi capaian sebesar 756,76%.

Kasus penyakit ternak pada sapi adalah *Baliziekte, Bovine Ephemeral Fever (BEF), Enteritis, Helminthiasis, indigeti, Infestasi ektoparasit, Thelaziasis, Omphalitis, Vulnus, Abses, Bonive Papilloma Virus, Ringworm, Fraktur, Hipofungsi ovarii, Defisiensi vitamin dan mineral*. Selain itu terdapat pula pemberian obat cacain pada sapi dan penanganan keracunan. Ternak sapi yang ditangani sebanyak 2.521 ekor. Kasus penyakit ternak pada kambing yang sering terjadi adalah *Helminthiasis, Myasis, Orf, Pink eye, Scabies, Malnutrisi, Distokia, Bloat, Vulnus, Mastitis, Abses, pemberian obat cacain dan Defisiensi vitamin dan mineral*. Ternak kambing yang ditangani sebanyak 592 ekor, sedangkan

ternak kerbau sebanyak 2 ekor dengan penyakit *Distokia dan Defisiensi vitamin dan mineral*.

Cakupan area pelayanan kesehatan hewan juga ditentukan oleh kasus penyakit ternak pada suatu wilayah. Luasan area yang dapat ditanggulangi dari bencana/ penyakit ternak adalah 828 Ha dengan luas yang terdampak bencana adalah 1.053 Ha pada 11 kecamatan dengan capaian 4,23%. Capaian tersebut meningkat jika dibandingkan dengan target fasilitasi penanggulangan bencana/penyakit ternak yaitu 5,56%.

Upaya-upaya yang telah dilakukan untuk meningkatkan pelayanan kesehatan hewan dengan melaksanakan program Inovasi Poster Tanadoang. Pelayanan kesehatan hewan di Kabupaten Kepulauan Selayar dilaksanakan dalam rangka mengimplementasikan program Pelayanan Publik dalam Pencegahan dan Pengendalian Penyakit Hewan serta menekan angka kejadian penyakit dan kematian ternak yang dapat menimbulkan dampak ekonomi dan kesehatan bagi masyarakat peternak di Kabupaten Kepulauan Selayar.

Pelayanan kesehatan hewan sebagai upaya medik meliputi : 1). Promotif; 2). Preventif; 3). Kuratif; 4). Rehabilitatif; dan 5). Pelayanan medik reproduktif.

3. Cakupan Sarana Pertanian

Cakupan sarana pertanian tahun 2022 dengan target 100% terealisasi sebesar 100%. Sarana pertanian pada Dinas Pertanian dan Ketahanan Pangan Kabupaten Kepulauan Selayar meliputi Bibit tanaman = 48,802 pohon, Benih padi = 9,170 Kg, Pupuk Kompos = 51,625 Kg, Pupuk organik cair = 2,800 dos, Handtraktor = 9 buah, Knapsack spayer = 28 buah, Kawat duri = 1,191 roll, Jaring pengaman kebun = 228 roll, Ayam ras petelur = 500 ekor, Pakan ayam = 5,000 Kg, DOC Broiler = 2,000 ekor, dan bibit Kambing = 26 ekor.

Dinas Pertanian dan Ketahanan Pangan memfasilitasi bantuan sarana pertanian kepada kelompok tani (poktan) atau Gabungan kelompok tani (Gapoktan). Sarana pertanian berupa bibit tanaman meliputi bibit tanaman hortikultura (jeruk keprok, lengkeng, durian, alpukat, manga, dan sukun) dan bibit tanaman perkebunan (pala dan cengkeh).

4. Cakupan Prasarana Pertanian

Prasarana pertanian tahun 2022 pada Dinas Pertanian dan Ketahanan Pangan Kabupaten Kepulauan Selayar meliputi pembangunan irigasi sebanyak 8 unit, pembangunan jalan usaha tani 43 unit dan prasarana ternak yaitu kandang ayam sebanyak 2 unit serta pembangunan pagar BPP 3 unit. Dari target cakupan prasarana pertanian 100%, realisasi sebesar 97,87%, hal ini disebabkan karena adanya jalan tani yang dibangun, tetapi belum bisa dimanfaatkan oleh masyarakat/petani.

Pengembangan sumber air areal tanaman pangan, perkebunan, hortikultura, dan peternakan satu bentuk upaya pengembangan sumber air irigasi untuk usaha pertanian. Kegiatan ini dikembangkan melalui kegiatan irigasi yang dimaksudkan untuk meningkatkan intensitas pertanaman (IP) sebesar 200 pada lahan sawah serta meningkatkan ketersediaan air sebagai suplesi pada lahan pertanian.

Pembangunan jalan usaha tani sebagai prasarana transportasi untuk mempermudah akses produksi, mengangkut sarana produksi dari luar ke lahan usaha tani dan atau mengangkut hasil panen ke pasar dan atau ke unit pengolahan.

5. Pengendalian Organisme Pengganggu Tumbuhan (OPT)

Fasilitasi pengendalian OPT oleh Dinas Pertanian dan Ketahanan Pangan tahun 2022 meliputi pengendalian OPT tanaman pangan, hortikultura dan perkebunan. Cakupan area pengendalian OPT Tanaman Pangan, Hortikultura dan Perkebunan adalah 1.541,27 Ha dan dapat ditanggulangi seluas 336,75 Ha atau 21,85%. Capaian indikator cakupan area pengendalian OPT dari target sebesar 21,99% adalah 99,36%.

Pengendalian OPT dilakukan melalui Gerakan Pengendalian atau biasa disingkat dengan GERDAL, baik GERDAL Hortikultura, Tanaman Pangan maupun Perkebunan. Dinas Pertanian dan Ketahanan Pangan Kabupaten Kepulauan Selayar bekerja sama dengan Dinas Tanaman Pangan, Hortikultura dan Perkebunan Provinsi Sulawesi Selatan melakukan GERDAL pada tanaman Jeruk Keprok di Desa Kohala, Kecamatan Buki dan Desa Tamalanrea, Kec. Bontomatene. 100 Peserta yang terdiri

dari Petani Jeruk Selayar berpartisipasi dalam Kegiatan Gerdal ini.

Kegiatan ini terdiri dari beberapa Item Paket Teknologi yang bisa dimanfaatkan Petani Jeruk Keprok Selayar dalam hal Aspek Budidaya dan Pengendalian Hama & Penyakit Tanaman (OPT). Untuk mengatasi dampak perubahan iklim (DPI), Petani Jeruk dibimbing dan mempraktekan untuk membuat Biopori. Teknologi sederhana ini secara efektif diharapkan mampu untuk mengatasi masalah resapan air dan meningkatkan cadangan air didalam tanah yang ada pada pertanaman. Untuk Mengembalikan Kesuburan Tanah pertanaman jeruk diberikan paket teknologi berupa campuran pupuk kompos, pembenah tanah, dan Trichoderma. Dan terakhir untuk mengatasi masalah Serangan Organisme Pengganggu Tumbuhan (OPT) dilakukan pengendalian OPT menggunakan Agens Hayati *Metarizhium* dan *Bacillus Thuringiensis* yang aman, efektif, dan ramah lingkungan.

6. Izin Usaha Pertanian

Izin usaha pertanian selama tahun 2022 sebanyak 25 izin meliputi sector peternakan yaitu penerbitan izin pengeluaran ternak sebanyak 17 izin dan sector pertanian perkebunan sebanyak 18 izin. Penerbitan izin ini, melalui Dinas Penanaman Modal dan Pelayanan Satu Pintu. Target cakupan fasilitasi penerbitan izin usaha pertanian sebesar 100% dengan realisasi capaian adalah 100%.

7. Penyuluhan Pertanian

Cakupan Bina Kelompok Tani sebesar 26,95% dimana kelompok tani dan gabungan kelompok tani tahun 2022 masing-masing sebanyak 879 poktan, 82 Gapoktan. Sedangkan Poktan dan Gapoktan yang difasilitasi oleh Dinas Pertanian dan Ketahanan Pangan untuk mendapatkan bantuan sarana pertanian sebanyak 259 poktan/Gapoktan. Dari target indicator cakupan bina kelompok tani sebesar 19,17% diperoleh hasil atau realisasi capaian adalah 26,95% atau sebesar 140,58%.

Kegiatan penyuluhan melibatkan pelaku utama yaitu, Gabungan Kelompok Tani, Kelompok Tani, Petani, yang terkadang sangat dinamis. Hal ini merupakan tantangan yang sering di temui para penyuluh di lapangan. Melihat tantangan yang sulit

akan dihadapi oleh para penyuluh maka perlu metode-metode yang jitu untuk menyampaikan teknologi-teknologi pertanian sehingga para petani mau mengadopsi teknologi tersebut.

Metode penyuluhan pertanian adalah cara atau teknik penyampaian materi penyuluhan oleh penyuluh pertanian kepada pelaku utama dan pelaku usaha agar mereka tahu, mau dan mampu menolong dan mengorganisasikan dirinya dalam mengakses informasi pasar, teknologi, permodolan, sumberdaya lainnya sebagai upaya untuk meningkatkan produktivitas, efisiensi usaha, pendapatan dan kesejahteraannya, serta meningkatkan kesadaran dalam pelestarian fungsi lingkungan hidup.

8. Cadangan Pangan

Pengembangan cadangan pangan pemerintah merupakan suatu upaya strategis untuk mendukung penyediaan cadangan pangan di daerah dalam menghadapi keadaan darurat dan pasca bencana serta melindungi petani/produsen pangan dari gejolak penurunan harga pada waktu panen. Pengembangan cadangan pangan pemerintah bertujuan untuk *pertama*, meningkatkan penyediaan pangan untuk menjamin pasokan pangan yang stabil antar waktu dan antar daerah; *kedua*, memenuhi kebutuhan beras masyarakat yang mengalami keadaan darurat dan kerawanan pangan pasca bencana; *ketiga*, instrumen stabilisasi harga; dan keempat, meningkatkan akses pangan kelompok masyarakat rawan pangan transien khususnya pada daerah terisolir dan/dalam kondisi darurat karena bencana maupun masyarakat rawan pangan kronis karena kemiskinan.

Cadangan Beras Pemerintah Kabupaten Kepulauan Selayar (CBPK) adalah persediaan beras yang dikuasai dan dikelola oleh pemerintah Daerah kabupaten/kota yang didasarkan pada kriteria jumlah penduduk, konsumsi beras per kapita per tahun dan proporsi terhadap cadangan beras nasional. CBPK memiliki proporsi 80% dari cadangan beras provinsi.

Berikut perhitungan Cadangan Beras Pemerintah Kabupaten Kepulauan Selayar tahun 2022.

1. Cadangan Beras Total Provinsi "X" = $0,5\% \times \text{jumlah penduduk provinsi} \times \text{konsumsi beras per kapita per tahun di provinsi} / 1000$.
2. Cadangan Beras Pemerintah Kab/Kota (CBPK) "Y" = $80\% \times \text{cadangan beras total provinsi "X"} \times \text{rasio jumlah penduduk kab/kota "Y" terhadap jumlah penduduk Provinsi "X"}$.

Maka, jumlah cadangan beras pemerintah daerah Kabupaten Kepulauan Selayar adalah :

3. Cadangan Beras Total Provinsi Sulawesi Selatan
 $= (0,5\% \times 9.225.747 \text{ jiwa} \times 103,5 \text{ Kg/Kap/Tahun}) / 1000$
 $= (0,5\% \times 954.864.814,5) / 1000$
 $= 4.774,32 \text{ Ton}$
4. Konsumsi beras per kapita per tahun provinsi Sulawesi Selatan Tahun 2022 = $103,5 \text{ Kg/Kap/Tahun}$
5. Jumlah penduduk Provinsi Sulawesi Selatan Tahun 2022 (BPS Prov. Sulsel 2023) = $9.225.747 \text{ Jiwa}$
6. Jumlah penduduk Kabupaten Kepulauan Selayar Tahun 2022 (BPS Kab. Kep. Selayar Tahun 2022) = 139.145 Jiwa
7. Cadangan Beras Pemerintah Kab/Kota (CBPK) Kepulauan Selayar
 $= 80\% \times 4.774,32 \text{ Ton} \times (139.145 \text{ Jiwa} / 9.225.747 \text{ Jiwa})$
 $= 80\% \times 4.774,32 \text{ Ton} \times 0,015082$
 $= 80\% \times 72,007476 \text{ Ton}$
 $= 57,60598 \text{ Ton}$

Jadi CBPK Kepulauan Selayar adalah $57,60598 \text{ Ton}$ dengan kebutuhan pangan $15.453,09 \text{ Ton}$, sehingga diperoleh persentase ketersediaan pangan (tersedianya cadangan pangan beras/jagung sesuai kebutuhan) sebesar $0,37\%$.

9. Ketersediaan Infrastruktur Pangan

Pengembangan Cadangan Pangan Masyarakat sebagai upaya untuk mewujudkan kesejahteraan masyarakat melalui pengembangan kegiatan usaha ekonomi produktif di bidang pangan yang pengelolaannya dilakukan secara sinergis oleh kelembagaan lumbung pangan masyarakat.

Lumbung Pangan Masyarakat dan gudang pangan di Kabupaten Kepulauan Selayar yaitu:

1. Lumbung pangan Masyarakat “NUSA INDAH“ Desa Kembang Ragi Kecamatan Pasimasunggu.
2. Lumbung Pangan Masyarakat “PADAI” Desa ontobulaeng Kecamatan Pasimasunggu Timur.
3. Lumbung Pangan Masyarakat “BINA SEJAHTERA” Desa Bontobaru Kecamatan Pasimasunggu Timur.
4. Lumbung Pangan masyarakat “DAMAI SEJAHTERA“ Desa Batang Kecamatan Takabonerate
5. Lumbung Pangan Masyarakat “SUMBER MAKMUR” Desa Bonerate Kecamatan Pasimarannu.
6. Lumbung Pangan Masyarakat “MINASA SAYANG“ Desa Ma’minasa Kecamatan Pasimasunggu.
7. Lumbung Pangan Masyarakat “LABUANG BIROPA” Desa Bontosaile Kecamatan Pasimasunggu.
8. Lumbung Pangan Masyarakat “RAJUNI SEJAHTERA” Desa Rajuni Kecamatan Takabonerate.
9. Gudang Pangan Matalalang Kel. Bontobangun Kec. Bontoharu.

10. Diversifikasi dan Ketahanan Pangan

Cakupan diversifikasi dan ketahanan pangan diasumsikan sebagai persentase dari jumlah konsumsi pangan non beras terhadap jumlah konsumsi keseluruhan. Konsumsi pangan non beras diantaranya adalah padi-padian, umbi-umbian, buah dan sayur, serta pangan hewani. Target capaian dari cakupan diversifikasi dan ketahanan pangan sebesar 27,27% sedangkan realisasi tahun 2022 mencapai 48,33% atau sebesar 177,23%. Hal ini menunjukkan bahwa upaya penganekaragaman konsumsi non beras lebih baik dari tahun sebelumnya. Produksi Ubi Kayu, Ubi jalar, kacang tanah, kacang hijau, kentang, dan pisang yang merupakan pangan lokal sumber karbohidrat non beras memiliki potensi untuk dikembangkan ke arah komersialisasi pangan lokal yang berdaya saing dalam upaya mendukung ketahanan pangan.

Upaya pemerintah dalam mewujudkan ketahanan pangan agar kebutuhan pangan tetap terpenuhi, salah satunya adalah mensukseskan diversifikasi pangan adalah :

1. Menghadirkan budaya atau kebiasaan mengonsumsi makanan pokok selain beras. Disinilah, nantinya masyarakat yang memilih komoditas apa yang dikonsumsi, pengganti beras.
2. Komoditi pengganti beras harus mudah dipersiapkan. Artinya, komoditi selain beras mudah didapatkan bagi masyarakat. Sehingga, dengan mudahnya masyarakat mendapatkan komoditi selain beras itu, menjadikan masyarakat mau mencoba mengonsumsi selain beras. Jika ini benar-benar bisa dipenuhi besar kemungkinan diversifikasi pangan akan sukses diterima masyarakat.
3. Menekan terjadinya masalah harga. Artinya, melalui komoditi yang tersedia perlu diupayakan harganya tidak terlalu mahal. Apalagi, mahalnya melebihi harga beras. Jadi, intinya. masalah harga perlu terjangkau oleh masyarakat.
4. Diversifikasi pangan juga bermanfaat untuk memperoleh nutrisi dari sumber gizi yang lebih beragam dan seimbang. Artinya, penting adanya diversifikasi pangan untuk bisa disosialisasikan. Terutama, terkait kandungan gizi dan nutrisi yang terdapat dalam varian atau ragamnya pangan nusantara.

Penganekaragaman Konsumsi dan Keamanan Pangan melalui program Pekarangan Pangan Lestari (P2L) bertujuan mempercepat diversifikasi pangan dan memperkuat ketahanan pangan masyarakat. pemanfaatan pekarangan sangatlah tepat untuk memenuhi pangan dan gizi keluarga, mengingat selama ini pekarangan belum dimanfaatkan secara optimal. Pekarangan memiliki potensi untuk dikembangkan sebagai penghasil pangan, dalam memperbaiki gizi keluarga sekaligus meningkatkan pendapatan keluarga. Manfaatnya sangat besar, terutama bagi masyarakat golongan ekonomi lemah. Untuk itu Pemerintah telah menganjurkan agar memanfaatkan setiap jengkal tanah termasuk lahan tidur, galengan, maupun tanah kosong yang tidak produktif.

Pelaksanaan kegiatan Optimalisasi Pemanfaatan Pekarangan melalui Konsep P2L pada tingkat kabupaten Kepulauan Selayar dilakukan secara terintegrasi dengan berbagai kegiatan lainnya dalam mewujudkan pengembangan ekonomi daerah, baik dalam pelaksanaan maupun pembiayaannya. Gerakan Percepatan Penganekaragaman Konsumsi Pangan (P2KP), disamping untuk memenuhi kebutuhan gizi masyarakat, gerakan P2KP ini juga ditujukan untuk meningkatkan keragaman dan kualitas konsumsi pangan masyarakat agar lebih beragam, bergizi seimbang dan aman (B2SA) guna menunjang hidup sehat, aktif dan produktif.

11. Penanganan Kerawanan Pangan

Kerawanan pangan adalah suatu kondisi ketidakcukupan pangan yang dialami daerah, masyarakat, atau rumah tangga, pada waktu tertentu untuk memenuhi standar kebutuhan fisiologi bagi pertumbuhan dan kesehatan masyarakat. Kerawanan pangan dapat terjadi secara berulang-ulang pada waktu-waktu tertentu karena alasan ekonomi/kemiskinan (kronis), dan dapat pula terjadi akibat keadaan darurat seperti bencana alam maupun bencana sosial (transien).

Capaian penanganan kerawanan pangan pada Dinas Pertanian dan Ketahanan Pangan tahun 2022 sebesar 19,35% dari target 52,50% atau sebesar 36,86%. Hal ini menunjukkan bahwa penanganan kerawanan pangan pada desa/kelurahan masih rendah sehingga membutuhkan perhatian khusus dari pemerintah daerah dan stakeholder dalam pelaksanaan kegiatan tersebut. Kondisi rawan pangan disebabkan oleh beberapa factor, antara lain : (a) tidak adanya akses secara ekonomi bagi individu/rumah tangga untuk memperoleh pangan yang cukup; (b) tidak adanya akses secara fisik bagi individu rumah tangga untuk memperoleh pangan yang cukup; (c) tidak tercukupinya pangan untuk kehidupan yang produktif individu/rumah tangga; (d) tidak terpenuhinya pangan secara cukup dalam jumlah, mutu, ragam, keamanan serta keterjangkauan harga. Kerawanan pangan sangat dipengaruhi oleh daya beli masyarakat yang ditentukan tingkat pendapatannya. Rendahnya tingkat pendapatan memperburuk konsumsi energi dan protein.

Tahun 2022, di Kabupaten Kepulauan Selayar terdapat 88 Desa/Kelurahan menunjukkan hasil prioritas komposit, Desa terindikasi Sangat Rentan Terhadap Kerawanan Pangan atau prioritas 1 terdapat 1 Desa/Kel (1,14%), Desa/Kelurahan yang terindikasi Rentan Terhadap Kerawanan Pangan atau Prioritas 2 terdapat 9 desa/Kel (10,23%), Desa/Kelurahan yang terindikasi Prioritas 3 atau Agak Rentan Terhadap Kerawanan Pangan terdapat 21 Desa (23,86%), Desa/Kelurahan yang terindikasi Prioritas 4 atau Agak Tahan Terhadap Kerawanan Pangan terdapat 16 Desa (18,18%), Desa/Kelurahan yang terindikasi Prioritas 5 atau Tahan Terhadap Kerawanan Pangan terdapat 31 Desa (35,23%), dan Desa/Kelurahan yang terindikasi Prioritas 6 atau Sangat Tahan Terhadap Kerawanan Pangan terdapat 11 Desa (12,5%).

12. Pengawasan Pangan Segar

Capaian pengawasan pangan segar sebesar 100%, hal ini menunjukkan bahwa pengawasan keamanan dan mutu pangan telah menjadi perhatian, mengingat bahan pangan khususnya pangan segar adalah produk yang memiliki karakteristik mudah rusak akibat kontaminasi oleh cemaran kimia, fisik maupun mikrobiologi. Keamanan pangan tidak hanya berpengaruh terhadap kesehatan akan tetapi juga menentukan nilai ekonomi dari bahan pangan itu sendiri. Keamanan pangan sudah menjadi persyaratan utama yang wajib dipenuhi dalam perdagangan nasional maupun internasional, oleh karena dukungan lembaga pengawas keamanan pangan mempunyai peranan penting dalam mewujudkan tersedianya pangan yang aman untuk dikonsumsi masyarakat.

Pangan Segar Asal Tumbuhan merupakan pangan yang beresiko tinggi terhadap cemaran kimia (residu pestisida, mikotoksin, logam berat) yang dapat mengganggu kesehatan manusia sehingga perlu dilakukan pengawasan keamanan pangan. Pengawasan keamanan Pangan Segar Asal Tumbuhan (PSAT) dilakukan dalam rangka upaya untuk memberikan jaminan keamanan bagi masyarakat yang mengkonsumsi pangan khususnya pangan segar.

2.3. Isu-Isu Penting Penyelenggaraan Tugas Dan Fungsi Dinas Pertanian Dan Ketahanan Pangan

Analisis isu-isu strategis merupakan bagian penting dan sangat menentukan dalam proses penyusunan rencana pembangunan pertanian dan pangan untuk melengkapi tahapan-tahapan yang telah dilakukan sebelumnya. Isu-isu strategis berdasarkan tugas dan fungsi Dinas Pertanian dan Ketahanan Pangan Kabupaten Kepulauan Selayar adalah kondisi atau hal yang harus diperhatikan atau dikedepankan dalam perencanaan pembangunan pertanian dan pangan karena dampaknya yang signifikan di masa mendatang. Suatu kondisi/kejadian yang menjadi isu strategis adalah keadaan yang apabila tidak diantisipasi, akan menimbulkan kerugian yang lebih besar atau sebaliknya, dalam hal tidak dimanfaatkan, akan menghilangkan peluang untuk meningkatkan layanan kepada masyarakat dalam jangka panjang. Suatu isu strategis dapat diperoleh melalui analisis internal berupa identifikasi permasalahan pembangunan maupun analisis eksternal berupa kondisi yang menciptakan peluang dan ancaman di masa lima tahun mendatang. Berdasarkan permasalahan dan hasil telaahan yang telah dilakukan, maka isu-isu untuk bidang pertanian dan ketahanan pangan di Kabupaten Kepulauan Selayar mencakup aspek seperti perubahan iklim dan kerusakan lingkungan, infrastruktur, lahan dan air, kepemilikan lahan, sarana produksi, sistem perbenihan dan perbibitan, peningkatan produktivitas, kelembagaan petani dan penyuluh, sumberdaya manusia, akses petani terhadap permodalan, keterpaduan antar sektor, dan kinerja pelayanan birokrasi pertanian.

Isu-isu strategis tersebut diuraikan sebagai berikut :

1. Produktivitas dan daya saing produk tanaman pangan, hortikultura, perkebunan dan peternakan.

Produktivitas komoditas tanaman pangan, hortikultura dan perkebunan yang diproduksi oleh petani di sentra-sentra produksi masih jauh di bawah potensi genetiknya, karena belum diterapkannya aplikasi paket teknologi sesuai anjuran. Berdasarkan penelitian dan praktek di lapangan, penggunaan benih/bibit unggul diakui telah menjadi salah satu faktor kunci keberhasilan

peningkatan produksi pertanian. Untuk meningkatkan nilai tambah dan daya saing produk tanaman pangan, hortikultura dan perkebunan, maka dikembangkan pula hilirisasi komoditas pertanian strategis, mencakup kegiatan pertanian secara terpadu mulai dari pengolahan, penanganan dan pemasaran hasil pertanian.

Selain itu, sebagian besar produksi pertanian tanaman pangan, hortikultura, perkebunan dan peternakan masih belum mampu mencapai standar mutu untuk memenuhi pasar domestik maupun ekspor. Untuk itu perlu dilakukan upaya peningkatan mutu melalui penerapan budidaya yang berdasarkan standar prosedur baku, serta mendorong petani agar menerapkan teknologi budidaya yang ramah lingkungan.

2. Perubahan iklim global dan meningkatnya kerusakan lingkungan

Dampak perubahan iklim global adalah terjadinya gangguan terhadap siklus hidrologi dalam bentuk perubahan pola dan intensitas curah hujan, kenaikan permukaan laut, serta peningkatan frekuensi dan intensitas bencana alam yang dapat menyebabkan terjadinya banjir dan kekeringan. Sejak tahun 1998 telah terjadi kenaikan suhu yang mencapai 1 derajat Celsius, sehingga diprediksi akan terjadi lebih banyak curah hujan dengan perubahan 2 – 3 persen per tahun.

Di sektor pertanian, dampak lanjutan dari perubahan iklim adalah bergesernya pola dan kalender tanam, perubahan keanekaragaman hayati, eksplosi hama dan penyakit tanaman, serta pada akhirnya terjadi penurunan produksi pertanian. Oleh karena itu, diperlukan upaya khusus untuk pemetaan daerah rawan banjir dan kekeringan. Namun di tingkat lapangan, kemampuan para petugas lapangan dan petani dalam memahami data dan informasi prakiraan iklim masih sangat terbatas, sehingga kurang mampu melakukan antisipasi, mitigasi dan adaptasi terhadap perubahan iklim yang dapat terjadi sehingga perlu peningkatan kemampuan petani dan petugas lapangan dalam melakukan prakiraan iklim serta melakukan langkah antisipasi, mitigasi dan adaptasi yang diperlukan.

3. Ketersediaan infrastruktur dan sarana produksi pertanian

a. Jaringan Irigasi

Kurangnya pembangunan embung dan jaringan irigasi yang baru serta rusaknya jaringan irigasi yang ada mengakibatkan daya dukung irigasi bagi pertanian sangat menurun. Kerusakan ini terutama diakibatkan banjir dan erosi, kerusakan sumber daya alam di daerah aliran sungai, bencana alam serta kurangnya pemeliharaan jaringan irigasi hingga ke tingkat usahatani. Tantangan yang dihadapi dalam pengelolaan prasarana pengairan adalah bagaimana meningkatkan partisipasi masyarakat dalam perlindungan daerah aliran sungai, pemeliharaan jaringan irigasi pedesaan, pengembangan sumber- sumber air alternatif dan berskala kecil antara lain melalui pemanfaatan teknologi pengambilan air permukaan dan bawah tanah, pembangunan dan pemeliharaan embung dan dam parit serta pemanfaatan sumber air tanah dan air hujan.

b. Jalan Pertanian (Jalan Usaha Tani/Jalan Produksi)

Jalan usaha tani adalah jalan pertanian/jalan produksi yang dapat digunakan untuk mengangkut sarana produksi dari luar ke lahan usaha tani dan atau mengangkut hasil panen ke pasar dan atau ke unit pengolahan.

c. Prasarana usahatani lain yang sangat dibutuhkan masyarakat dan pedagang komoditas pertanian namun keberadaannya masih terbatas adalah jalan usahatani, jalan produksi, pelabuhan yang dilengkapi dengan pergudangan berpendingin udara untuk komoditi hortikultura, laboratorium uji standar dan mutu, kebun dan *greenhouse* untuk penangkaran benih dan bibit, klinik konsultasi kesehatan tanaman, balai informasi dan promosi pertanian, serta pasar-pasar yang spesifik bagi komoditas. Tantangan yang harus dihadapi ke depan adalah bagaimana menyediakan semua prasarana yang dibutuhkan petani tersebut dalam jumlah yang cukup, berada dekat dengan sentra produksi, dan biaya pelayanan yang terjangkau.

d. Di sisi sarana produksi, permasalahan yang dihadapi adalah belum cukup tersedianya benih/bibit unggul bermutu, pupuk, pestisida/obat-obatan, alat dan mesin pertanian hingga ke tingkat usaha tani, belum berkembangnya kelembagaan pelayanan penyedia sarana produksi, serta belum berkembangnya usaha penangkaran benih/ bibit secara luas hingga di sentra produksi.

Pupuk merupakan komoditas yang seringkali menjadi langka pada saat dibutuhkan, terutama pupuk bersubsidi. Dengan keterbatasan penyediaan pupuk kimia, ternyata pengetahuan dan kesadaran petani untuk menggunakan dan mengembangkan pupuk organik sendiri, sebagai pupuk alternatif juga masih sangat kurang.

Tantangan untuk mengembangkan sarana produksi pertanian ke depan adalah bagaimana mengembangkan penangkar benih/bibit unggul dan bermutu, menumbuhkembangkan kelembagaan penyedia jasa alat dan mesin pertanian, mendorong petani untuk memproduksi dan meningkatkan pemakaian pupuk organik, serta mendorong petani untuk menggunakan pestisida dan obat-obatan tanaman yang ramah lingkungan.

4. Alih fungsi lahan serta status dan luas kepemilikan lahan

Kepemilikan lahan cenderung mengalami penurunan setiap tahun. Kondisi kepemilikan lahan tersebut antara lain disebabkan oleh meningkatnya konversi lahan pertanian untuk keperluan pemukiman dan fasilitas umum serta terjadinya fragmentasi lahan karena proses pewarisan, khususnya untuk lahan beragroekosistem sawah dan lahan kering tanaman pangan. Selain itu status penguasaan lahan oleh sebagian besar petani belum memiliki legalitas yang kuat dalam bentuk sertifikat, sehingga lahan belum bisa dijadikan sebagai jaminan untuk memperoleh modal usaha melalui perbankan.

Alih fungsi lahan atau konversi lahan pertanian terutama lahan sawah tidak hanya menyebabkan kapasitas produksi pangan turun, tetapi juga degradasi agroekosistem, degradasi tradisi dan budaya pertanian, dan merupakan salah satu sebab semakin sempitnya luas garapan usahatani serta turunnya kesejahteraan petani sehingga

kegiatan usaha tani yang dilakukan petani tidak dapat menjamin tingkat kehidupan yang layak baginya.

Tantangan ke depan untuk mengatasi terbatasnya pemilikan dan lemahnya status penguasaan lahan adalah bagaimana meningkatkan efisiensi dan produktivitas usaha tani, penataan kelembagaan pengelolaan lahan, serta penguatan status kepemilikan lahan. Untuk menekan laju konversi lahan pertanian ke depan adalah bagaimana melindungi keberadaan lahan pertanian melalui perencanaan dan pengendalian tata ruang; regulasi atau peraturan; meningkatkan optimalisasi, rehabilitasi dan ekstensifikasi lahan; meningkatkan produktivitas dan efisiensi usaha pertanian serta pengendalian pertumbuhan penduduk.

5. Akses petani terhadap permodalan

Hingga saat ini kondisi masyarakat petani dihadapkan pada kecilnya skala penguasaan dan pengusahaan lahan petani yang mengakibatkan terbatasnya kemampuan petani untuk melakukan pemupukan modal melalui tabungan dan investasi. Selain itu petani juga belum memiliki kemampuan untuk mengakses sumber permodalan/lembaga keuangan formal, diantaranya diakibatkan oleh tidak mudahnya prosedur pengajuan kredit dan ketiadaan agunan yang dipersyaratkan.

Tantangan ke depan yang harus dikembangkan adalah bagaimana menjembatani kesenjangan manajemen antara lembaga perbankan formal dengan masyarakat petani yang tersebar di perdesaan. Perlu dilakukan pula pemberdayaan kelembagaan usaha kelompok dan diharapkan dapat berkembang menjadi lembaga mandiri milik masyarakat petani perdesaan.

6. Kapasitas kelembagaan petani dan penyuluh pertanian

Kondisi organisasi petani saat ini lebih bersifat budaya dan sebagian besar berorientasi hanya untuk mendapatkan fasilitas pemerintah, belum sepenuhnya diarahkan untuk memanfaatkan peluang ekonomi melalui pemanfaatan aksesibilitas terhadap berbagai informasi teknologi, permodalan dan pasar yang diperlukan bagi pengembangan usahatani dan usaha pertanian. Berbagai kelembagaan petani yang sudah ada seperti Kelompok Tani, Gabungan Kelompok Tani, Perhimpunan Petani Pemakai Air (P3A),

Unit Pengelola Jasa Alsintan (UPJA) dihadapkan pada tantangan ke depan untuk menjadi kelembagaan yang juga berfungsi sebagai wadah pengembangan usaha yang berbadan hukum atau dapat berintegrasi dalam koperasi yang ada di perdesaan.

7. Kinerja dan pelayanan birokrasi pertanian dalam menunjang pembangunan pertanian

Sumber daya manusia aparat pertanian masih kurang memuaskan. Diperlukan pembenahan internal agar aparat mampu melaksanakan tugas-tugasnya secara efisien dan efektif. Pembenahan mencakup upaya-upaya pergeseran sikap dan wawasan serta kompetensi aparat agar menjadi aparat yang professional, hingga upaya penataan kelembagaan agar mampu menjawab tuntutan zaman yang terus berubah. Pembangunan sektor pertanian dan pangan tidak bisa berdiri sendiri, melainkan melibatkan banyak sektor terkait. Koordinasi antar sektor perlu lebih ditingkatkan.

8. Nilai tambah produk pertanian tanaman pangan, hortikultura, perkebunan dan peternakan di pasar global

Karakteristik pertanian adalah berskala kecil dan lokasinya tersebar dengan tingkat produktivitas dan mutu produk yang rendah dan beragam. Dengan semakin terbukanya pasar dalam negeri terhadap produk impor pertanian sejenis serta ketatnya standar mutu di pasar ekspor yang kerap diberlakukan banyak negara di era globalisasi ini, maka kondisi tersebut akan semakin menekan dan mengancam daya saing produk-produk pertanian, baik di pasar domestik maupun ekspor. Diperlukan upaya untuk meningkatkan daya saing produk pertanian melalui peningkatan mutu dan produktivitas, pengembangan produk, derivasi produk serta memperluas pangsa dan negara tujuan ekspor yang didorong dengan upaya peningkatan kerjasama ekonomi antar wilayah (kawasan), baik dalam skala nasional (antar daerah) maupun kerjasama regional (antar negara).

9. Peningkatan kuantitas dan kualitas konsumsi pangan menuju gizi seimbang berbasis pada pangan lokal

Konsumsi beras masih cukup tinggi, walaupun kualitas konsumsi terus meningkat namun konsumsi pangan sumber protein, sumber lemak dan vitamin/mineral masih rendah. Konsumsi pangan dengan bahan baku dari terigu terus mengalami peningkatan. Diversifikasi pangan dengan meningkatkan konsumsi pangan lokal dapat

dilakukan, namun pangan lokal masih belum mengalami banyak perkembangan. Faktor penyebab belum berkembangnya pangan lokal adalah: (a) belum berkembangnya teknologi tepat guna dan terjangkau mengenai pengolahan pangan berbasis tepung umbi-umbian lokal dan pengembangan aneka pangan lokal lainnya, (b) belum berkembangnya bisnis pangan untuk peningkatan nilai tambah ekonomi melalui penguatan kerjasama pemerintah-masyarakat dan swasta, (c) belum optimalnya usaha perubahan perilaku diversifikasi konsumsi pangan dan gizi sejak usia dini melalui jalur pendidikan formal dan non formal, (d) rendahnya citra pangan lokal.

10. Pengembangan distribusi, stabilitas harga dan akses pangan

Kelancaran distribusi dan akses pangan. Permasalahan yang dijumpai adalah: (a) infrastruktur distribusi, (b) sarana dan prasarana pasca panen, (c) pemasaran dan distribusi antar dan keluar daerah dan isolasi daerah, (d) sistem informasi pasar, (e) keterbatasan Lembaga pemasaran daerah, (f) hambatan distribusi karena pungutan resmi dan tidak resmi, (g) kasus penimbunan komoditas pangan oleh spekulan, (h) adanya penurunan akses pangan karena terkena bencana.

Isu stabilitas harga pangan penting karena masa panen yang tidak merata sepanjang bulan, sehingga harga tinggi pada masa paceklik dan rendah pada waktu musim panen. Selain itu, harga pangan di Indonesia sangat rentan terhadap pengaruh pasar dunia. Disamping itu, dengan adanya stabilitas harga pangan akan menguatkan posisi tawar petani dan menjamin akses pangan masyarakat.

2.4. Review terhadap Rancangan Awal RKPD

Review terhadap rancangan awal RKPD yaitu membandingkan antara rancangan awal RKPD dengan hasil analisis kebutuhan. Tidak terdapat perbedaan antara rancangan awal RKPD dengan hasil analisis kebutuhan program, kegiatan dan pendanaan tahun 2024.

Hasil review terhadap rancangan awal RKPD dapat dilihat pada table berikut :

Tabel 13.

Review terhadap Rancangan Awal RKPD Tahun 2024 Kabupaten Kepulauan Selayar

Nama Perangkat Daerah : Dinas Pertanian dan Ketahanan Pangan

No	Rancangan Awal RKPD					Hasil Analisis Kebutuhan					Catatan Penting
	Program/Kegiatan	Lokasi	Indikator Kinerja	Target Capaian	Pagu Indikatif (Rp.000)	Program/Kegiatan	Lokasi	Indikator Kinerja	Target Capaian	Pagu Indikatif (Rp.000)	
1	2	3	4	5	6	8	9	10	11	12	13
I	PROGRAM PENUNJANG URUSAN PEMERINTAHAN DAERAH KABUPATEN/ KOTA	Kab. Kepulauan Selayar	Persentase capaian kinerja	70.53 %	13,667,711.25	PROGRAM PENUNJANG URUSAN PEMERINTAHAN DAERAH KABUPATEN/ KOTA	Kab. Kepulauan Selayar	Persentase capaian kinerja	70.53 %	11,461,169.2	
		Kab. Kepulauan Selayar	Persentase capaian kinerja keuangan	88.00%			Kab. Kepulauan Selayar	Persentase capaian kinerja keuangan	88.00%		
1	Perencanaan, Penganggaran, dan Evaluasi Kinerja Perangkat Daerah	Kab. Kepulauan Selayar	Persentase ketersediaan Dokumen Perencanaan, Penganggaran, dan Evaluasi Kinerja Perangkat Daerah	100%	71,137.50	Perencanaan, Penganggaran, dan Evaluasi Kinerja Perangkat Daerah	Kab. Kepulauan Selayar	Persentase ketersediaan Dokumen Perencanaan, Penganggaran, dan Evaluasi Kinerja Perangkat Daerah	100%	4,410	
1	Penyusunan Dokumen Perencanaan Perangkat Daerah	Kab. Kepulauan Selayar	Jumlah dokumen perencanaan perangkat daerah	3 Dokumen	31,500.00	Penyusunan Dokumen Perencanaan Perangkat Daerah	Kab. Kepulauan Selayar	Jumlah dokumen perencanaan perangkat daerah	3 Dokumen	3,590	
2	Koordinasi dan Penyusunan Dokumen RKASKPD	Kab. Kepulauan Selayar	Jumlah Dokumen RKA-SKPD dan Laporan Hasil Koordinasi Penyusunan Dokumen RKA-SKPD	1 dokumen	10,500.00	Koordinasi dan Penyusunan Dokumen RKASKPD	Kab. Kepulauan Selayar	Jumlah Dokumen RKA-SKPD dan Laporan Hasil Koordinasi Penyusunan Dokumen RKA-SKPD	0 dokumen	0	
3	Koordinasi dan Penyusunan Dokumen Perubahan RKASKPD	Kab. Kepulauan Selayar	Jumlah Dokumen Perubahan RKA-SKPD dan Laporan Hasil Koordinasi Penyusunan Dokumen Perubahan RKA-SKPD	1 dokumen	5,512.50	Koordinasi dan Penyusunan Dokumen Perubahan RKASKPD	Kab. Kepulauan Selayar	Jumlah Dokumen Perubahan RKA-SKPD dan Laporan Hasil Koordinasi Penyusunan Dokumen Perubahan RKA-SKPD	0 dokumen	0	

No	Rancangan Awal RKPD					Hasil Analisis Kebutuhan					Catatan Penting
	Program/Kegiatan	Lokasi	Indikator Kinerja	Target Capaian	Pagu Indikatif (Rp.000)	Program/Kegiatan	Lokasi	Indikator Kinerja	Target Capaian	Pagu Indikatif (Rp.000)	
1	2	3	4	5	6	8	9	10	11	12	13
4	Koordinasi dan Penyusunan DPASKPD	Kab. Kepulauan Selayar	Jumlah Dokumen DPA-SKPD dan Laporan Hasil Koordinasi Penyusunan Dokumen DPA-SKPD	1 dokumen	5,512.50	Koordinasi dan Penyusunan DPASKPD	Kab. Kepulauan Selayar	Jumlah Dokumen DPA-SKPD dan Laporan Hasil Koordinasi Penyusunan Dokumen DPA-SKPD	0 dokumen	0	
5	Koordinasi dan Penyusunan Perubahan DPASKPD	Kab. Kepulauan Selayar	Jumlah Dokumen Perubahan DPA-SKPD dan Laporan Hasil Koordinasi Penyusunan Dokumen Perubahan DPA-SKPD	1 dokumen	5,512.50	Koordinasi dan Penyusunan Perubahan DPASKPD	Kab. Kepulauan Selayar	Jumlah Dokumen Perubahan DPA-SKPD dan Laporan Hasil Koordinasi Penyusunan Dokumen Perubahan DPA-SKPD	0 dokumen	0	
6	Koordinasi dan Penyusunan Laporan Capaian Kinerja dan Ikhtisar Realisasi Kinerja SKPD	Kab. Kepulauan Selayar	Jumlah Laporan Capaian Kinerja dan Ikhtisar Realisasi Kinerja SKPD dan Laporan Hasil Koordinasi Penyusunan Laporan Capaian Kinerja dan Ikhtisar Realisasi Kinerja SKPD	1 laporan	7,350.00	Koordinasi dan Penyusunan Laporan Capaian Kinerja dan Ikhtisar Realisasi Kinerja SKPD	Kab. Kepulauan Selayar	Jumlah Dokumen Laporan Capaian Kinerja dan Ikhtisar Realisasi Kinerja SKPD yang disusun dan dilaporkan	1 dokumen	820	
7	Evaluasi Kinerja Perangkat Daerah	Kab. Kepulauan Selayar	Jumlah Laporan Evaluasi Kinerja Perangkat Daerah	4 laporan	5,250.00	Evaluasi Kinerja Perangkat Daerah	Kab. Kepulauan Selayar	Jumlah Laporan Evaluasi Kinerja Perangkat Daerah	0 laporan	0	
2	Administrasi Keuangan Perangkat Daerah	Kab. Kepulauan Selayar	Persentase pemenuhan administrasi keuangan	100%	10,842,882.71	Administrasi Keuangan Perangkat Daerah	Kab. Kepulauan Selayar	Persentase pemenuhan administrasi keuangan	100%	10,224,348.2	
1	Penyediaan Gaji dan Tunjangan ASN	Kab. Kepulauan Selayar	Jumlah Orang yang Menerima Gaji dan Tunjangan ASN	120 orang	10,512,581.13	Penyediaan Gaji dan Tunjangan ASN	Kab. Kepulauan Selayar	Jumlah Orang yang Menerima Gaji dan Tunjangan ASN	114 orang	10,220,620.2	

No	Rancangan Awal RKPD					Hasil Analisis Kebutuhan					Catatan Penting
	Program/Kegiatan	Lokasi	Indikator Kinerja	Target Capaian	Pagu Indikatif (Rp.000)	Program/Kegiatan	Lokasi	Indikator Kinerja	Target Capaian	Pagu Indikatif (Rp.000)	
1	2	3	4	5	6	8	9	10	11	12	13
2	Penyediaan Administrasi Pelaksanaan Tugas ASN	Kab. Kepulauan Selayar	Jumlah Dokumen Hasil Penyediaan Administrasi Pelaksanaan Tugas ASN	1 dokumen	78,952.57	Penyediaan Administrasi Pelaksanaan Tugas ASN	Kab. Kepulauan Selayar	Jumlah Dokumen Hasil Penyediaan Administrasi Pelaksanaan Tugas ASN	0 dokumen	0	
3	Pelaksanaan Penatausahaan dan Pengujian/Verifikasi Keuangan SKPD	Kab. Kepulauan Selayar	Jumlah Dokumen Penatausahaan dan Pengujian/Verifikasi Keuangan SKPD	12 dokumen	214,074.00	Pelaksanaan Penatausahaan dan Pengujian/Verifikasi Keuangan SKPD	Kab. Kepulauan Selayar	Jumlah Dokumen Penatausahaan dan Pengujian/Verifikasi Keuangan SKPD	12 dokumen	1,829.2	
4	Koordinasi dan Pelaksanaan Akuntansi SKPD	Kab. Kepulauan Selayar	Jumlah Dokumen Koordinasi dan Pelaksanaan Akuntansi SKPD	1 dokumen	5,512.50	Koordinasi dan Pelaksanaan Akuntansi SKPD	Kab. Kepulauan Selayar	Jumlah Dokumen Koordinasi dan Pelaksanaan Akuntansi SKPD	0 dokumen	0	
5	Koordinasi dan Penyusunan Laporan Keuangan Akhir Tahun SKPD	Kab. Kepulauan Selayar	Jumlah Laporan Keuangan Akhir Tahun SKPD dan Laporan Hasil Koordinasi Penyusunan Laporan Keuangan Akhir Tahun SKPD	1 laporan	15,750.00	Koordinasi dan Penyusunan Laporan Keuangan Akhir Tahun SKPD	Kab. Kepulauan Selayar	Jumlah Laporan Keuangan Akhir Tahun SKPD dan Laporan Hasil Koordinasi Penyusunan Laporan Keuangan Akhir Tahun SKPD	1 laporan	1,898.8	
6	Pengelolaan dan Penyiapan Bahan Tanggapan Pemeriksaan	Kab. Kepulauan Selayar	Jumlah Dokumen Bahan Tanggapan Pemeriksaan dan Tindak Lanjut Pemeriksaan	1 dokumen	5,250.00	Pengelolaan dan Penyiapan Bahan Tanggapan Pemeriksaan	Kab. Kepulauan Selayar	Jumlah Dokumen Bahan Tanggapan Pemeriksaan dan Tindak Lanjut Pemeriksaan	0 dokumen	0	
7	Koordinasi dan Penyusunan Laporan Keuangan Bulanan/Triwulanan/ Semesteran SKPD dan Laporan Koordinasi Penyusunan Laporan Keuangan Bulanan/Triwulanan/ Semesteran SKPD	Kab. Kepulauan Selayar	Jumlah Laporan Keuangan Bulanan/ Triwulanan/ Semesteran SKPD dan Laporan Koordinasi Penyusunan Laporan Keuangan Bulanan/Triwulanan/ Semesteran SKPD	12 Dokumen 4 Dokumen 2 Dokumen	5,250.00	Koordinasi dan Penyusunan Laporan Keuangan Bulanan/ Triwulanan/ Semesteran SKPD	Kab. Kepulauan Selayar	Jumlah Laporan Keuangan Bulanan/ Triwulanan/ Semesteran SKPD dan Laporan Koordinasi Penyusunan Laporan Keuangan Bulanan/Triwulanan/ Semesteran SKPD	0 Dokumen	0	

No	Rancangan Awal RKPD					Hasil Analisis Kebutuhan					Catatan Penting
	Program/Kegiatan	Lokasi	Indikator Kinerja	Target Capaian	Pagu Indikatif (Rp.000)	Program/Kegiatan	Lokasi	Indikator Kinerja	Target Capaian	Pagu Indikatif (Rp.000)	
1	2	3	4	5	6	8	9	10	11	12	13
8	Penyusunan Pelaporan dan Analisis Prognosis Realisasi Anggaran	Kab. Kepulauan Selayar	Jumlah Dokumen Hasil Penyediaan Administrasi Pelaksanaan Tugas ASN	12 dokumen	5,512.50	Penyusunan Pelaporan dan Analisis Prognosis Realisasi Anggaran	Kab. Kepulauan Selayar	Jumlah Dokumen Hasil Penyediaan Administrasi Pelaksanaan Tugas ASN	0 dokumen	0	
3	Administrasi Barang Milik Daerah pada Perangkat Daerah	Kab. Kepulauan Selayar	Persentase pemenuhan administrasi Barang Milik Daerah	100%	16.012.50	Administrasi Barang Milik Daerah pada Perangkat Daerah	Kab. Kepulauan Selayar	Persentase pemenuhan administrasi Barang Milik Daerah	100%	0	
1	Penyusunan Perencanaan Kebutuhan Barang Milik Daerah SKPD	Kab. Kepulauan Selayar	Jumlah Rencana Kebutuhan Barang Milik Daerah SKPD	1 dokumen	5,250.00	Penyusunan Perencanaan Kebutuhan Barang Milik Daerah SKPD	Kab. Kepulauan Selayar	Jumlah Rencana Kebutuhan Barang Milik Daerah SKPD	0 dokumen	0	
2	Pengamanan Barang Milik Daerah SKPD	Kab. Kepulauan Selayar	Jumlah Dokumen Pengamanan Barang Milik Daerah SKPD	0 kali	0.00	Pengamanan Barang Milik Daerah SKPD	Kab. Kepulauan Selayar	Jumlah Dokumen Pengamanan Barang Milik Daerah SKPD	0 kali	0	
3	Koordinasi dan Penilaian Barang Milik Daerah SKPD	Kab. Kepulauan Selayar	Jumlah Laporan Hasil Penilaian Barang Milik Daerah dan Hasil Koordinasi Penilaian Barang Milik Daerah SKPD	0 laporan	0.00	Koordinasi dan Penilaian Barang Milik Daerah SKPD	Kab. Kepulauan Selayar	Jumlah Laporan Hasil Penilaian Barang Milik Daerah dan Hasil Koordinasi Penilaian Barang Milik Daerah SKPD	0 laporan	0	
4	Pembinaan, Pengawasan, dan Pengendalian Barang Milik Daerah pada SKPD	Kab. Kepulauan Selayar	Jumlah Laporan Hasil Pembinaan, pengawasan, dan Pengendalian Barang Milik Daerah pada SKPD	1 laporan	5,512.50	Pembinaan, Pengawasan, dan Pengendalian Barang Milik Daerah pada SKPD	Kab. Kepulauan Selayar	Jumlah Laporan Hasil Pembinaan, pengawasan, dan Pengendalian Barang Milik Daerah pada SKPD	0 laporan	0	
5	Rekonsiliasi dan Penyusunan Laporan Barang Milik Daerah pada SKPD	Kab. Kepulauan Selayar	Jumlah Laporan Rekonsiliasi dan Penyusunan Laporan Barang Milik Daerah pada SKPD	1 laporan	5,250.00	Rekonsiliasi dan Penyusunan Laporan Barang Milik Daerah pada SKPD	Kab. Kepulauan Selayar	Jumlah Laporan Rekonsiliasi dan Penyusunan Laporan Barang Milik Daerah pada SKPD	0 laporan	0	

No	Rancangan Awal RKPD					Hasil Analisis Kebutuhan					Catatan Penting
	Program/Kegiatan	Lokasi	Indikator Kinerja	Target Capaian	Pagu Indikatif (Rp.000)	Program/Kegiatan	Lokasi	Indikator Kinerja	Target Capaian	Pagu Indikatif (Rp.000)	
1	2	3	4	5	6	8	9	10	11	12	13
6	Penatausahaan Barang Milik Daerah pada SKPD	Kab. Kepulauan Selayar	Jumlah Laporan Penatausahaan Barang Milik Daerah pada SKPD	0 laporan	0.00	Penatausahaan Barang Milik Daerah pada SKPD	Kab. Kepulauan Selayar	Jumlah Laporan Penatausahaan Barang Milik Daerah pada SKPD	0 laporan	0.00	
7	Pemanfaatan Barang Milik Daerah SKPD	Kab. Kepulauan Selayar	Jumlah Dokumen Hasil Pemanfaatan Barang Milik Daerah SKPD	0 dokumen	0.00	Pemanfaatan Barang Milik Daerah SKPD	Kab. Kepulauan Selayar	Jumlah Dokumen Hasil Pemanfaatan Barang Milik Daerah SKPD	0 dokumen	0.00	
4	Administrasi Kepegawaian Perangkat Daerah	Kab. Kepulauan Selayar	Persentase pemenuhan administrasi kepegawaian	100%	345,562.50	Administrasi Kepegawaian Perangkat Daerah	Kab. Kepulauan Selayar	Persentase pemenuhan administrasi kepegawaian	100%	345,562.50	
1	Peningkatan Sarana dan Prasarana Disiplin Pegawai	Kab. Kepulauan Selayar	Jumlah Unit Peningkatan Sarana dan Prasarana Disiplin Pegawai	120 unit	25,000.00	Peningkatan Sarana dan Prasarana Disiplin Pegawai	Kab. Kepulauan Selayar	Jumlah Unit Peningkatan Sarana dan Prasarana Disiplin Pegawai	0 unit	0	
2	Pengadaan Pakaian Dinas Beserta Atribut Kelengkapannya	Kab. Kepulauan Selayar	Jumlah Paket Pakaian Dinas beserta Atribut Kelengkapannya	268 paket	125,000.00	Pengadaan Pakaian Dinas Beserta Atribut Kelengkapannya	Kab. Kepulauan Selayar	Jumlah Paket Pakaian Dinas beserta Atribut Kelengkapannya	0 paket	0	
3	Pendataan dan Pengolahan Administrasi Kepegawaian	Kab. Kepulauan Selayar	Jumlah Dokumen Pendataan dan Pengolahan Administrasi Kepegawaian	1 dokumen	5,250.00	Pendataan dan Pengolahan Administrasi Kepegawaian	Kab. Kepulauan Selayar	Jumlah Dokumen Pendataan dan Pengolahan Administrasi Kepegawaian	0 dokumen	0	
4	Koordinasi dan Pelaksanaan Sistem Informasi Kepegawaian	Kab. Kepulauan Selayar	Jumlah Dokumen Hasil Koordinasi dan Pelaksanaan Sistem Informasi Kepegawaian	1 dokumen	10,500.00	Koordinasi dan Pelaksanaan Sistem Informasi Kepegawaian	Kab. Kepulauan Selayar	Jumlah Dokumen Hasil Koordinasi dan Pelaksanaan Sistem Informasi Kepegawaian	0 dokumen	0	

No	Rancangan Awal RKPD					Hasil Analisis Kebutuhan					Catatan Penting
	Program/Kegiatan	Lokasi	Indikator Kinerja	Target Capaian	Pagu Indikatif (Rp.000)	Program/Kegiatan	Lokasi	Indikator Kinerja	Target Capaian	Pagu Indikatif (Rp.000)	
1	2	3	4	5	6	8	9	10	11	12	13
5	Monitoring, Evaluasi, dan Penilaian Kinerja Pegawai	Kab. Kepulauan Selayar	Jumlah Dokumen Monitoring, Evaluasi, dan Penilaian Kinerja pegawai	1 dokumen	5,512.50	Monitoring, Evaluasi, dan Penilaian Kinerja Pegawai	Kab. Kepulauan Selayar	Jumlah Dokumen Monitoring, Evaluasi, dan Penilaian Kinerja pegawai	0 dokumen	0	
6	Pendidikan dan Pelatihan Pegawai Berdasarkan Tugas dan Fungsi	Kab. Kepulauan Selayar	Jumlah Pegawai Berdasarkan Tugas dan Fungsi yang Mengikuti Pendidikan dan Pelatihan	30 orang	78,750.00	Pendidikan dan Pelatihan Pegawai Berdasarkan Tugas dan Fungsi	Kab. Kepulauan Selayar	Jumlah Pegawai Berdasarkan Tugas dan Fungsi yang Mengikuti Pendidikan dan Pelatihan	0 orang	0	
7	Sosialisasi Peraturan Perundang-Undangan	Kab. Kepulauan Selayar	Jumlah Orang yang Mengikuti Sosialisasi Peraturan Perundang-Undangan	30 orang	26,250.00	Sosialisasi Peraturan Perundang-Undangan	Kab. Kepulauan Selayar	Jumlah Orang yang Mengikuti Sosialisasi Peraturan Perundang-Undangan	0 orang	0	
8	Bimbingan Teknis Implementasi Peraturan Perundang-Undangan	Kab. Kepulauan Selayar	Jumlah Orang yang Mengikuti Bimbingan Teknis Implementasi Peraturan Perundang-Undangan	30 orang	69,300.00	Bimbingan Teknis Implementasi Peraturan Perundang-Undangan	Kab. Kepulauan Selayar	Jumlah Orang yang Mengikuti Bimbingan Teknis Implementasi Peraturan Perundang-Undangan	0 orang	0	
5	Administrasi Umum Perangkat Daerah	Kab. Kepulauan Selayar	Persentase pemenuhan administrasi umum	100%	463,076.25	Administrasi Umum Perangkat Daerah	Kab. Kepulauan Selayar	Persentase pemenuhan administrasi umum	100%	218,046	
1	Penyediaan Komponen Instalasi Listrik/Penerangan Bangunan Kantor	Kab. Kepulauan Selayar	Jumlah Paket Komponen Instalasi Listrik/ Penerangan Bangunan Kantor yang Disediakan	4 paket	10,662.75	Penyediaan Komponen Instalasi Listrik/Penerangan Bangunan Kantor	Kab. Kepulauan Selayar	Jumlah Paket Komponen Instalasi Listrik/ Penerangan Bangunan Kantor yang Disediakan	0 paket	0	
2	Penyediaan Peralatan dan Perlengkapan Kantor	Kab. Kepulauan Selayar	Jumlah Paket Peralatan dan Perlengkapan Kantor yang Disediakan	8 paket	73,500.00	Penyediaan Peralatan dan Perlengkapan Kantor	Kab. Kepulauan Selayar	Jumlah Paket Peralatan dan Perlengkapan Kantor yang Disediakan	0 paket	0	

No	Rancangan Awal RKPD					Hasil Analisis Kebutuhan					Catatan Penting
	Program/Kegiatan	Lokasi	Indikator Kinerja	Target Capaian	Pagu Indikatif (Rp.000)	Program/Kegiatan	Lokasi	Indikator Kinerja	Target Capaian	Pagu Indikatif (Rp.000)	
1	2	3	4	5	6	8	9	10	11	12	13
3	Penyediaan Peralatan Rumah Tangga	Kab. Kepulauan Selayar	Jumlah Paket Peralatan Rumah Tangga yang Disediakan	0 paket	0.00	Penyediaan Peralatan Rumah Tangga	Kab. Kepulauan Selayar	Jumlah Paket Peralatan Rumah Tangga yang Disediakan	0 paket	0	
4	Penyediaan Bahan Logistik Kantor	Kab. Kepulauan Selayar	Jumlah Paket Bahan Logistik Kantor yang Disediakan	0 paket	0.00	Penyediaan Bahan Logistik Kantor	Kab. Kepulauan Selayar	Jumlah Paket Bahan Logistik Kantor yang Disediakan	0 paket	0	
5	Penyediaan Barang Cetak dan Penggandaan	Kab. Kepulauan Selayar	Jumlah Paket Barang Cetak dan Penggandaan yang Disediakan	2 paket	55,198.50	Penyediaan Barang Cetak dan Penggandaan	Kab. Kepulauan Selayar	Jumlah Paket Barang Cetak dan Penggandaan yang Disediakan	2 paket	9,537	
6	Penyediaan Bahan Bacaan dan Peraturan Perundang-undangan	Kab. Kepulauan Selayar	Jumlah Dokumen Bahan Bacaan dan Peraturan Perundang-undangan yang Disediakan	6 dokumen	11,340.00	Penyediaan Bahan Bacaan dan Peraturan Perundang-undangan	Kab. Kepulauan Selayar	Jumlah Dokumen Bahan Bacaan dan Peraturan Perundang-undangan yang Disediakan	3 dokumen	8.520	
7	Penyediaan Bahan/Material	Kab. Kepulauan Selayar	Jumlah Paket Bahan/Material yang Disediakan	0 paket	0.00	Penyediaan Bahan/Material	Kab. Kepulauan Selayar	Jumlah Paket Bahan/Material yang Disediakan	0 paket	0	
8	Fasilitasi Kunjungan Tamu	Kab. Kepulauan Selayar	Jumlah Laporan Fasilitasi Kunjungan Tamu	1 laporan	15,750.00	Fasilitasi Kunjungan Tamu	Kab. Kepulauan Selayar	Jumlah Laporan Fasilitasi Kunjungan Tamu	0 laporan	0	
9	Penyelenggaraan Rapat Koordinasi dan Konsultasi SKPD	Kab. Kepulauan Selayar	Jumlah Laporan Penyelenggaraan Rapat Koordinasi dan Konsultasi SKPD	325 laporan	275,625.00	Penyelenggaraan Rapat Koordinasi dan Konsultasi SKPD	Kab. Kepulauan Selayar	Jumlah Laporan Penyelenggaraan Rapat Koordinasi dan Konsultasi SKPD	1 laporan	199,989	
10	Penatausahaan Arsip Dinamis pada SKPD	Kab. Kepulauan Selayar	Jumlah Dokumen Penatausahaan Arsip Dinamis pada SKPD	1 dokumen	5,250.00	Penatausahaan Arsip Dinamis pada SKPD	Kab. Kepulauan Selayar	Jumlah Dokumen Penatausahaan Arsip Dinamis pada SKPD	0 dokumen	0	

No	Rancangan Awal RKPD					Hasil Analisis Kebutuhan					Catatan Penting
	Program/Kegiatan	Lokasi	Indikator Kinerja	Target Capaian	Pagu Indikatif (Rp.000)	Program/Kegiatan	Lokasi	Indikator Kinerja	Target Capaian	Pagu Indikatif (Rp.000)	
1	2	3	4	5	6	8	9	10	11	12	13
11	Dukungan Pelaksanaan Sistem Pemerintahan Berbasis Elektronik pada SKPD	Kab. Kepulauan Selayar	Jumlah Dokumen Dukungan Pelaksanaan Sistem Pemerintahan Berbasis Elektronik pada SKPD	1 dokumen	15,750.00	Dukungan Pelaksanaan Sistem Pemerintahan Berbasis Elektronik pada SKPD	Kab. Kepulauan Selayar	Jumlah Dokumen Dukungan Pelaksanaan Sistem Pemerintahan Berbasis Elektronik pada SKPD	0 dokumen	0	
6	Pengadaan Barang Milik Daerah Penunjang Urusan Pemerintah Daerah	Kab. Kepulauan Selayar	Persentase pemenuhan sarana prasarana perkantoran	100%	230,212.20	Pengadaan Barang Milik Daerah Penunjang Urusan Pemerintah Daerah	Kab. Kepulauan Selayar	Persentase pemenuhan sarana prasarana perkantoran	100%	0	
1	Pengadaan Kendaraan Perorangan Dinas atau Kendaraan Dinas Jabatan	Kab. Kepulauan Selayar	Jumlah Unit Kendaraan Perorangan Dinas atau Kendaraan Dinas Jabatan yang Disediakan	0 unit	0.00	Pengadaan Kendaraan Perorangan Dinas atau Kendaraan Dinas Jabatan	Kab. Kepulauan Selayar	Jumlah Unit Kendaraan Perorangan Dinas atau Kendaraan Dinas Jabatan yang Disediakan	0 unit	0	
2	Pengadaan Kendaraan Dinas Operasional atau Lapangan	Kab. Kepulauan Selayar	Jumlah Unit Kendaraan Dinas Operasional atau Lapangan yang disediakan	1 unit	33,634.35	Pengadaan Kendaraan Dinas Operasional atau Lapangan	Kab. Kepulauan Selayar	Jumlah Unit Kendaraan Dinas Operasional atau Lapangan yang disediakan	0 unit	0	
3	Pengadaan Alat Besar	Kab. Kepulauan Selayar	Jumlah Unit Alat Besar yang Disediakan	0 unit	0.00	Pengadaan Alat Besar	Kab. Kepulauan Selayar	Jumlah Unit Alat Besar yang Disediakan	0 unit	0	
4	Pengadaan Alat Angkutan Darat Tak Bermotor	Kab. Kepulauan Selayar	Jumlah Unit Alat Angkutan Darat Tak Bermotor yang Disediakan	0 unit	0.00	Pengadaan Alat Angkutan Darat Tak Bermotor	Kab. Kepulauan Selayar	Jumlah Unit Alat Angkutan Darat Tak Bermotor yang Disediakan	0 unit	0	
5	Pengadaan Mebel	Kab. Kepulauan Selayar	Jumlah Paket Mebel yang Disediakan	5 unit	39,077.85	Pengadaan Mebel	Kab. Kepulauan Selayar	Jumlah Paket Mebel yang Disediakan	0 unit	0	
6	Pengadaan Peralatan dan Mesin Lainnya	Kab. Kepulauan Selayar	Jumlah Unit Peralatan dan Mesin Lainnya yang Disediakan	10 unit	157,500.00	Pengadaan Peralatan dan Mesin Lainnya	Kab. Kepulauan Selayar	Jumlah Unit Peralatan dan Mesin Lainnya yang Disediakan	0 unit	0	

No	Rancangan Awal RKPD					Hasil Analisis Kebutuhan					Catatan Penting
	Program/Kegiatan	Lokasi	Indikator Kinerja	Target Capaian	Pagu Indikatif (Rp.000)	Program/Kegiatan	Lokasi	Indikator Kinerja	Target Capaian	Pagu Indikatif (Rp.000)	
1	2	3	4	5	6	8	9	10	11	12	13
7	Pengadaan Gedung Kantor atau Bangunan Lainnya	Kab. Kepulauan Selayar	Jumlah Unit Gedung Kantor atau Bangunan Lainnya yang Disediakan	0 unit	0.00	Pengadaan Gedung Kantor atau Bangunan Lainnya	Kab. Kepulauan Selayar	Jumlah Unit Gedung Kantor atau Bangunan Lainnya yang Disediakan	0 unit	0	
8	Pengadaan Sarana dan Prasarana Gedung Kantor atau Bangunan Lainnya	Kab. Kepulauan Selayar	Jumlah Unit Sarana dan Prasarana Gedung Kantor atau Bangunan Lainnya yang Disediakan	0 unit	0.00	Pengadaan Sarana dan Prasarana Gedung Kantor atau Bangunan Lainnya	Kab. Kepulauan Selayar	Jumlah Unit Sarana dan Prasarana Gedung Kantor atau Bangunan Lainnya yang Disediakan	0 unit	0	
9	Pengadaan Sarana dan Prasarana Pendukung Gedung Kantor atau Bangunan Lainnya	Kab. Kepulauan Selayar	Jumlah Unit Sarana dan Prasarana Pendukung Gedung Kantor atau Bangunan Lainnya yang Disediakan	0 unit	0.00	Pengadaan Sarana dan Prasarana Pendukung Gedung Kantor atau Bangunan Lainnya	Kab. Kepulauan Selayar	Jumlah Unit Sarana dan Prasarana Pendukung Gedung Kantor atau Bangunan Lainnya yang Disediakan	0 unit	0	
7	Penyediaan Jasa Penunjang Urusan Pemerintahan Daerah	Kab. Kepulauan Selayar	Persentase pemenuhan administrasi perkantoran	100%	1,235,682.21	Penyediaan Jasa Penunjang Urusan Pemerintahan Daerah	Kab. Kepulauan Selayar	Persentase pemenuhan administrasi perkantoran	100%	846,585	
1	Penyediaan Jasa Surat Menyurat	Kab. Kepulauan Selayar	Jumlah Laporan Penyediaan Jasa Surat Menyurat	1 laporan	172,647.30	Penyediaan Jasa Surat Menyurat	Kab. Kepulauan Selayar	Jumlah Laporan Penyediaan Jasa Surat Menyurat	1 laporan	50.000	
2	Penyediaan Jasa Komunikasi, Sumber Daya Air dan Listrik	Kab. Kepulauan Selayar	Jumlah Laporan Penyediaan Jasa Komunikasi, Sumber Daya Air dan Listrik yang Disediakan	1 laporan	110,665.80	Penyediaan Jasa Komunikasi, Sumber Daya Air dan Listrik	Kab. Kepulauan Selayar	Jumlah Laporan Penyediaan Jasa Komunikasi, Sumber Daya Air dan Listrik yang Disediakan	1 laporan	110,665	
3	Penyediaan Jasa Peralatan dan Perlengkapan Kantor	Kab. Kepulauan Selayar	Jumlah Laporan Penyediaan Jasa Peralatan dan Perlengkapan Kantor yang Disediakan	1 laporan	21,525.00	Penyediaan Jasa Peralatan dan Perlengkapan Kantor	Kab. Kepulauan Selayar	Jumlah Laporan Penyediaan Jasa Peralatan dan Perlengkapan Kantor yang Disediakan	0 laporan	0	
4	Penyediaan Jasa Pelayanan Umum Kantor	Kab. Kepulauan Selayar	Jumlah Laporan Penyediaan Jasa Pelayanan Umum Kantor yang Disediakan	1 laporan	930,844.11	Penyediaan Jasa Pelayanan Umum Kantor	Kab. Kepulauan Selayar	Jumlah Laporan Penyediaan Jasa Pelayanan Umum Kantor yang Disediakan	1 laporan	685,920	

No	Rancangan Awal RKPD					Hasil Analisis Kebutuhan					Catatan Penting
	Program/Kegiatan	Lokasi	Indikator Kinerja	Target Capaian	Pagu Indikatif (Rp.000)	Program/Kegiatan	Lokasi	Indikator Kinerja	Target Capaian	Pagu Indikatif (Rp.000)	
1	2	3	4	5	6	8	9	10	11	12	13
8	Pemeliharaan Barang Milik Daerah Penunjang Urusan Pemerintahan Daerah	Kab. Kepulauan Selayar	Persentase pemenuhan pemeliharaan sarana prasarana perkantoran	100%	461,145.38	Pemeliharaan Barang Milik Daerah Penunjang Urusan Pemerintahan Daerah	Kab. Kepulauan Selayar	Persentase pemenuhan pemeliharaan sarana prasarana perkantoran	100%	167,780	
1	Penyediaan Jasa Pemeliharaan, Biaya Pemeliharaan dan Pajak Kendaraan Perorangan Dinas atau Kendaraan dinas jabatan	Kab. Kepulauan Selayar	Jumlah kendaraan perorangan dinas atau kendaraan dinas jabatan yang dipelihara	1 unit	136,500.00	Penyediaan Jasa Pemeliharaan, Biaya Pemeliharaan dan Pajak Kendaraan Perorangan Dinas atau Kendaraan dinas jabatan	Kab. Kepulauan Selayar	Jumlah kendaraan perorangan dinas atau kendaraan dinas jabatan yang dipelihara	1 unit	41,130	
2	Penyediaan Jasa Pemeliharaan, Biaya Pemeliharaan, Pajak, dan Perizinan Kendaraan Dinas Operasional	Kab. Kepulauan Selayar	Jumlah kendaraan dinas operasional atau lapangan yang dipelihara	70 unit	131,775.00	Penyediaan Jasa Pemeliharaan, Biaya Pemeliharaan, Pajak, dan Perizinan Kendaraan Dinas Operasional	Kab. Kepulauan Selayar	Jumlah kendaraan dinas operasional atau lapangan yang dipelihara	70 unit	101,170	
3	Penyediaan Jasa Pemeliharaan, Biaya Pemeliharaan dan Perizinan Alat Besar	Kab. Kepulauan Selayar	Jumlah alat besar yang dipelihara	0 unit	0.00	Penyediaan Jasa Pemeliharaan, Biaya Pemeliharaan dan Perizinan Alat Besar	Kab. Kepulauan Selayar	Jumlah alat besar yang dipelihara	0 unit	0	
4	Penyediaan Jasa Pemeliharaan, Biaya Pemeliharaan dan Perizinan Alat Angkutan Darat Tak Bermotor	Kab. Kepulauan Selayar	Jumlah alat angkutan darat tak bermotor yang dipelihara	0 unit	0.00	Penyediaan Jasa Pemeliharaan, Biaya Pemeliharaan dan Perizinan Alat Angkutan Darat Tak Bermotor	Kab. Kepulauan Selayar	Jumlah alat angkutan darat tak bermotor yang dipelihara	0 unit	0	
5	Pemeliharaan Mebel	Kab. Kepulauan Selayar	Jumlah Mebel yang Dipelihara	10 unit	5,250.00	Pemeliharaan Mebel	Kab. Kepulauan Selayar	Jumlah Mebel yang Dipelihara	0 unit	0	
6	Pemeliharaan Peralatan dan Mesin Lainnya	Kab. Kepulauan Selayar	Jumlah Peralatan dan Mesin Lainnya yang Dipelihara	10 unit	21,000.00	Pemeliharaan Peralatan dan Mesin Lainnya	Kab. Kepulauan Selayar	Jumlah Peralatan dan Mesin Lainnya yang Dipelihara	5 unit	5,480	

No	Rancangan Awal RKPD					Hasil Analisis Kebutuhan					Catatan Penting
	Program/Kegiatan	Lokasi	Indikator Kinerja	Target Capaian	Pagu Indikatif (Rp.000)	Program/Kegiatan	Lokasi	Indikator Kinerja	Target Capaian	Pagu Indikatif (Rp.000)	
1	2	3	4	5	6	8	9	10	11	12	13
7	Pemeliharaan/ Rehabilitasi Gedung Kantor dan Bangunan Lainnya	Kab. Kepulauan Selayar	Jumlah Gedung Kantor dan Bangunan Lainnya yang Dipelihara/ Direhabilitasi	1 unit	130,032.88	Pemeliharaan/ Rehabilitasi Gedung Kantor dan Bangunan Lainnya	Kab. Kepulauan Selayar	Jumlah Gedung Kantor dan Bangunan Lainnya yang Dipelihara/ Direhabilitasi	1 unit	20,000	
8	Pemeliharaan/ Rehabilitasi Sarana dan Prasarana Gedung Kantor atau Bangunan Lainnya	Kab. Kepulauan Selayar	Jumlah Sarana dan Prasarana Gedung Kantor atau Bangunan Lainnya yang Dipelihara/ Direhabilitasi	2 unit	38,587.50	Pemeliharaan/ Rehabilitasi Sarana dan Prasarana Gedung Kantor atau Bangunan Lainnya	Kab. Kepulauan Selayar	Jumlah Sarana dan Prasarana Gedung Kantor atau Bangunan Lainnya yang Dipelihara/ Direhabilitasi	0 unit	0	
9	Pemeliharaan/ Rehabilitasi Sarana dan Prasarana Pendukung Gedung Kantor atau Bangunan Lainnya	Kab. Kepulauan Selayar	Jumlah Sarana dan Prasarana Pendukung Gedung Kantor atau Bangunan Lainnya yang Dipelihara/ Direhabilitasi	0 unit	0.00	Pemeliharaan/ Rehabilitasi Sarana dan Prasarana Pendukung Gedung Kantor atau Bangunan Lainnya	Kab. Kepulauan Selayar	Jumlah Sarana dan Prasarana Pendukung Gedung Kantor atau Bangunan Lainnya yang Dipelihara/ Direhabilitasi	0 unit	0	
10	Pemeliharaan/ Rehabilitasi Tanah	Kab. Kepulauan Selayar	Luas Tanah yang Dilakukan Pemeliharaan /Rehabilitasi	0 Ha	0.00	Pemeliharaan/ Rehabilitasi Tanah	Kab. Kepulauan Selayar	Luas Tanah yang Dilakukan Pemeliharaan /Rehabilitasi	0 Ha	0	
II	PROGRAM PENYEDIAAN DAN PENGEMBANGAN SARANA PERTANIAN 1)2)	Kab. Kepulauan Selayar	Produktivitas pertanian per hektar per tahun (ton/Ha)	9.15		PROGRAM PENYEDIAAN DAN PENGEMBANGAN SARANA PERTANIAN 1)2)	Kab. Kepulauan Selayar	Produktivitas pertanian per hektar per tahun (ton/Ha)	8.48		
			Persentase penurunan kejadian dan jumlah kasus penyakit ternak	0.27%				Persentase penurunan kejadian dan jumlah kasus penyakit ternak	0.45%		
			Cakupan sarana pertanian	100%	4,132,276.24			Cakupan sarana pertanian	100%	410,873.5	
1	Pengawasan Penggunaan Sarana Pertanian	Kab. Kepulauan Selayar	Persentase penggunaan sarana pertanian	90%	1,344,567.24	Pengawasan Penggunaan Sarana Pertanian	Kab. Kepulauan Selayar	Persentase penggunaan sarana pertanian	90%	387,588.6	

No	Rancangan Awal RKPD					Hasil Analisis Kebutuhan					Catatan Penting
	Program/Kegiatan	Lokasi	Indikator Kinerja	Target Capaian	Pagu Indikatif (Rp.000)	Program/Kegiatan	Lokasi	Indikator Kinerja	Target Capaian	Pagu Indikatif (Rp.000)	
1	2	3	4	5	6	8	9	10	11	12	13
1	Pengawasan Penggunaan Sarana Pendukung Pertanian sesuai dengan Komoditas, Teknologi dan Spesifik Lokasi	Kab. Kepulauan Selayar	Jumlah Pengawasan Penggunaan Sarana Pendukung Pertanian Sesuai dengan Komoditas, Teknologi dan Spesifik Lokasi	1 laporan	275,477.00	Pengawasan Penggunaan Sarana Pendukung Pertanian sesuai dengan Komoditas, Teknologi dan Spesifik Lokasi	Kab. Kepulauan Selayar	Jumlah Pengawasan Penggunaan Sarana Pendukung Pertanian Sesuai dengan Komoditas, Teknologi dan Spesifik Lokasi	1 laporan	375.000	
2	Pendampingan Penggunaan Sarana Pendukung Pertanian	Kab. Kepulauan Selayar	Jumlah Pendampingan Penggunaan Sarana Pendukung Pertanian	1 laporan	1,069,090.24	Pendampingan Penggunaan Sarana Pendukung Pertanian	Kab. Kepulauan Selayar	Jumlah Pendampingan Penggunaan Sarana Pendukung Pertanian	1 laporan	12,588.6	
2	Pengelolaan Sumber Daya Genetik (SDG) Hewan, Tumbuhan, dan Mikro Organisme Kewenangan Kabupaten/ Kota	Kab. Kepulauan Selayar	Persentase capaian produksi pertanian/ perkebunan	89.51%	1,783,269.92	Pengelolaan Sumber Daya Genetik (SDG) Hewan, Tumbuhan, dan Mikro Organisme Kewenangan Kabupaten/ Kota	Kab. Kepulauan Selayar	Persentase capaian produksi pertanian/ perkebunan	89.51%	23,284.9	
1	Penjaminan Kemurnian dan Kelestarian SDG Hewan/Tanaman	Kab. Kepulauan Selayar	Jumlah SDG Hewan/ Tanaman yang Dilakukan Pelestarian dan Pemurnian	2 VUB	1,142,644.92	Penjaminan Kemurnian dan Kelestarian SDG Tanaman	Kab. Kepulauan Selayar	Jumlah SDG Tanaman yang Dilakukan Pelestarian dan Pemurnian	1 VUB	11,495.4	
2	Peningkatan Kualitas SDG Hewan/ Tanaman	Kab. Kepulauan Selayar	Jumlah Pelaksanaan Peningkatan Kualitas SDG Hewan/ Tanaman	1 laporan	563,750.00	Peningkatan Kualitas SDG Hewan/ Tanaman	Kab. Kepulauan Selayar	Jumlah Pelaksanaan Peningkatan Kualitas SDG Hewan/ Tanaman	1 laporan	11,789.5	
3	Pemanfaatan SDG Hewan/ Tanaman	Kab. Kepulauan Selayar	Jumlah Pemanfaatan SDG Hewan/ Tanaman	1 laporan	76,875.00	Pemanfaatan SDG Hewan/ Tanaman	Kab. Kepulauan Selayar	Jumlah Pemanfaatan SDG Hewan/ Tanaman	0 laporan	0	
4						Penjaminan Kemurnian dan Kelestarian SDG Hewan	Kab. Kepulauan Selayar	Jumlah SDG Hewan/ yang Dilakukan Pelestarian dan Pemurnian	0 laporan	0	
3	Peningkatan Mutu dan Peredaran Benih/Bibit Ternak dan Tanaman Pakan Ternak serta Pakan dalam Daerah Kabupaten/ Kota	Kab. Kepulauan Selayar	Persentase capaian produksi peternakan	87.29%	134,483.78	Peningkatan Mutu dan Peredaran Benih/Bibit Ternak dan Tanaman Pakan Ternak serta Pakan dalam Daerah Kabupaten/ Kota	Kab. Kepulauan Selayar	Persentase capaian produksi peternakan	87.29%	0	

No	Rancangan Awal RKPD					Hasil Analisis Kebutuhan					Catatan Penting
	Program/Kegiatan	Lokasi	Indikator Kinerja	Target Capaian	Pagu Indikatif (Rp.000)	Program/Kegiatan	Lokasi	Indikator Kinerja	Target Capaian	Pagu Indikatif (Rp.000)	
1	2	3	4	5	6	8	9	10	11	12	13
1	Pengawasan Mutu Benih/Bibit Ternak, Bahan Pakan/ Pakan/ Tanaman Skala Kecil	Kab. Kepulauan Selayar	Jumlah Pengawasan Mutu Benih/Bibit Ternak, Bahan Pakan/ Pakan/ Tanaman Skala Kecil	1 laporan	80,718,75	Pengawasan Mutu Benih/Bibit Ternak, Bahan Pakan/ Pakan/ Tanaman Skala Kecil	Kab. Kepulauan Selayar	Jumlah Pengawasan Mutu Benih/Bibit Ternak, Bahan Pakan/ Pakan/ Tanaman Skala Kecil	0 laporan	0	
2	Pengawasan Peredaran Bahan Pakan/Pakan, Benih/Bibit Hijauan Pakan Ternak	Kab. Kepulauan Selayar	Jumlah Pengawasan Bahan Pakan/Pakan, Benih/Bibit Hijauan Pakan Ternak yang Beredar	1 laporan	53,765.03	Pengawasan Peredaran Bahan Pakan/Pakan, Benih/Bibit Hijauan Pakan Ternak	Kab. Kepulauan Selayar	Jumlah Pengawasan Bahan Pakan/Pakan, Benih/Bibit Hijauan Pakan Ternak yang Beredar	0 laporan	0	
4	Pengawasan Obat Hewan di Tingkat Pengecer	Kab. Kepulauan Selayar	Persentase pengawasan obat hewan di tingkat pengecer	100%	0.00	Pengawasan Obat Hewan di Tingkat Pengecer	Kab. Kepulauan Selayar	Persentase pengawasan obat hewan di tingkat pengecer	100%	0	
1	Pemeriksaan Mutu, Khasiat dan Keamanan Peredaran Obat Hewan	Kab. Kepulauan Selayar	Jumlah Pemeriksaan Mutu, Khasiat dan Keamanan Obat Hewan yang Beredar	0 laporan	0.00	Pemeriksaan Mutu, Khasiat dan Keamanan Peredaran Obat Hewan	Kab. Kepulauan Selayar	Jumlah Pemeriksaan Mutu, Khasiat dan Keamanan Obat Hewan yang Beredar	0 laporan	0	
2	Penindakan atas Penyimpangan Penyediaan dan Peredaran Obat Hewan	Kab. Kepulauan Selayar	Jumlah Penyimpangan Penyediaan dan Peredaran Obat Hewan yang Ditindak	0 Kasus	0.00	Penindakan atas Penyimpangan Penyediaan dan Peredaran Obat Hewan	Kab. Kepulauan Selayar	Jumlah Penyimpangan Penyediaan dan Peredaran Obat Hewan yang Ditindak	0 Kasus	0	
5	Pengendalian dan Pengawasan Penyediaan dan Peredaran Benih/Bibit Ternak, dan Hijauan Pakan Ternak dalam Daerah Kabupaten/ Kota	Kab. Kepulauan Selayar	Persentase bibit ternak dan HPT yang diawasi penyediaan dan peredarannya	90%	205,000.00	Pengendalian dan Pengawasan Penyediaan dan Peredaran Benih/Bibit Ternak, dan Hijauan Pakan Ternak dalam Daerah Kabupaten/ Kota	Kab. Kepulauan Selayar	Persentase bibit ternak dan HPT yang diawasi penyediaan dan peredarannya	90%	0	
1	Penjaminan Peredaran Benih/Bibit Ternak	Kab. Kepulauan Selayar	Jumlah Benih/Bibit Ternak yang Beredar	25 ekor	76,875.00	Penjaminan Peredaran Benih/Bibit Ternak	Kab. Kepulauan Selayar	Jumlah Benih/Bibit Ternak yang Beredar	0 laporan	0	

No	Rancangan Awal RKPD					Hasil Analisis Kebutuhan					Catatan Penting
	Program/Kegiatan	Lokasi	Indikator Kinerja	Target Capaian	Pagu Indikatif (Rp.000)	Program/Kegiatan	Lokasi	Indikator Kinerja	Target Capaian	Pagu Indikatif (Rp.000)	
1	2	3	4	5	6	8	9	10	11	12	13
2	Pengujian Mutu Benih dan Bibit Ternak	Kab. Kepulauan Selayar	Hasil Pengujian Mutu Benih dan Bibit Ternak	1 laporan	0.00	Pengujian Mutu Benih dan Bibit Ternak	Kab. Kepulauan Selayar	Hasil Pengujian Mutu Benih dan Bibit Ternak	0 dokumen	0	
3	Pengawasan Peredaran dan Sertifikasi Benih/Bibit Ternak	Kab. Kepulauan Selayar	Jumlah Benih/Bibit Ternak yang Beredar dan Bersertifikat	0 ekor	0.00	Pengawasan Peredaran dan Sertifikasi Benih/Bibit Ternak	Kab. Kepulauan Selayar	Jumlah Benih/Bibit Ternak yang Beredar dan Bersertifikat	0 laporan	0	
4	Penjaminan Peredaran HPT, Bahan Pakan/Pakan	Kab. Kepulauan Selayar	Jumlah HPT, Bahan Pakan/Pakan yang Beredar	0 ton	128,125.00	Penjaminan Peredaran HPT, Bahan Pakan/Pakan	Kab. Kepulauan Selayar	Jumlah HPT, Bahan Pakan/Pakan yang Beredar	0 ton	0	
5	Pengendalian Penyediaan Benih/Bibit Ternak dan Hijauan Pakan Ternak	Kab. Kepulauan Selayar	Jumlah Benih/Bibit Ternak dan Hijauan Pakan Ternak yang Tersedia	0 ton	0.00	Pengendalian Penyediaan Benih/Bibit Ternak dan Hijauan Pakan Ternak	Kab. Kepulauan Selayar	Jumlah Benih/Bibit Ternak dan Hijauan Pakan Ternak yang Tersedia	0 laporan	0	
6	Pengawasan Produksi Benih/Bibit Ternak dan HPT, Bahan Pakan/Pakan	Kab. Kepulauan Selayar	Jumlah Pengawasan Produksi Benih/Bibit Ternak dan HPT, Bahan Pakan/Pakan	0 laporan	0.00	Pengawasan Produksi Benih/Bibit Ternak dan HPT, Bahan Pakan/Pakan	Kab. Kepulauan Selayar	Jumlah Pengawasan Produksi Benih/Bibit Ternak dan HPT, Bahan Pakan/Pakan	0 laporan	0	
6	Penyediaan Benih/Bibit Ternak dan Hijauan Pakan Ternak yang Sumbernya dalam (satu) Daerah	Kab. Kepulauan Selayar	Persentase capaian populasi ternak	97%	664,955.30	Penyediaan Benih/Bibit Ternak dan Hijauan Pakan Ternak yang Sumbernya dalam (satu) Daerah	Kab. Kepulauan Selayar	Persentase capaian populasi ternak	97%	0	
1	Pengadaan Benih/Bibit Ternak yang Sumbernya dari Daerah Kabupaten/ Kota Lain	Kab. Kepulauan Selayar	Jumlah Benih/Bibit Ternak yang Sumbernya dari Daerah Kabupaten/ Kota Lain	3.500 ekor	503,517.80	Pengadaan Bibit Ternak yang Sumbernya dari Daerah Kabupaten/ Kota Lain	Kab. Kepulauan Selayar	Jumlah Bibit Ternak yang Sumbernya dari Daerah Kabupaten/ Kota Lain	0 ekor	0	

No	Rancangan Awal RKPD					Hasil Analisis Kebutuhan					Catatan Penting
	Program/Kegiatan	Lokasi	Indikator Kinerja	Target Capaian	Pagu Indikatif (Rp.000)	Program/Kegiatan	Lokasi	Indikator Kinerja	Target Capaian	Pagu Indikatif (Rp.000)	
1	2	3	4	5	6	8	9	10	11	12	13
2	Pengadaan Hijauan Pakan Ternak yang Sumbernya dari Daerah Kabupaten/ Kota Lain	Kab. Kepulauan Selayar	Jumlah Hijauan Pakan Ternak yang Sumbernya dari Daerah Kabupaten/ Kota Lain	10 ton	161,437.50	Pengadaan Hijauan Pakan Ternak yang Sumbernya dari Daerah Kabupaten/ Kota Lain	Kab. Kepulauan Selayar	Jumlah Hijauan Pakan Ternak yang Sumbernya dari Daerah Kabupaten/ Kota Lain	0 ton	0	
III	PROGRAM PENYEDIAAN DAN PENGEMBANGAN PRASARANA PERTANIAN 1)2)	Kab. Kepulauan Selayar	Cakupan prasarana pertanian yang digunakan	100%	6,545,298.62	PROGRAM PENYEDIAAN DAN PENGEMBANGAN PRASARANA PERTANIAN 1)2)	Kab. Kepulauan Selayar	Cakupan prasarana pertanian yang digunakan	100%	1,105,000	
1	Pengembangan Prasarana Pertanian	Kab. Kepulauan Selayar	Persentase prasarana pertanian yang dikembangkan	90%	50,746.00	Pengembangan Prasarana Pertanian	Kab. Kepulauan Selayar	Persentase prasarana pertanian yang dikembangkan	90%	0	
1	Pengelolaan Lahan Pertanian Pangan Berkelanjutan/LPB, Kawasan Pertanian Pangan Berkelanjutan/ KPB dan Lahan Cadangan Pertanian Pangan Berkelanjutan/ LCPB	Kab. Kepulauan Selayar	Lahan Pertanian Pangan Berkelanjutan/ LP2B, Kawasan Pertanian Pangan Berkelanjutan/ KP2B dan Lahan Cadangan Pertanian Pangan Berkelanjutan/ LCP2B yang Dikelola	0 dokumen	0.00	Pengelolaan Lahan Pertanian Pangan Berkelanjutan/LPB, Kawasan Pertanian Pangan Berkelanjutan/ KPB dan Lahan Cadangan Pertanian Pangan Berkelanjutan/ LCPB	Kab. Kepulauan Selayar	Lahan Pertanian Pangan Berkelanjutan/ LP2B, Kawasan Pertanian Pangan Berkelanjutan/ KP2B dan Lahan Cadangan Pertanian Pangan Berkelanjutan/ LCP2B yang Dikelola	0 dokumen	0	
2	Penyusunan Peta Lahan Pertanian Pangan Berkelanjutan/LPB	Kab. Kepulauan Selayar	Peta Lahan Pertanian Pangan Berkelanjutan/ LP2B	0 dokumen	0.00	Penyusunan Peta Kawasan, Lahan dan Lahan Cadangan Pertanian Pangan Berkelanjutan di Kabupaten/Kota	Kab. Kepulauan Selayar	Peta Lahan Pertanian Pangan Berkelanjutan/ LP2B	0 dokumen	0	
3	Koordinasi dan Sinkronisasi Prasarana Pendukung Pertanian lainnya	Kab. Kepulauan Selayar	Jumlah Koordinasi dan Sinkronisasi Prasarana Pendukung Pertanian Lainnya	0 laporan	0.00	Koordinasi dan Sinkronisasi Prasarana Pendukung Pertanian lainnya	Kab. Kepulauan Selayar	Jumlah Koordinasi dan Sinkronisasi Prasarana Pendukung Pertanian Lainnya	0 laporan	0	

No	Rancangan Awal RKPD					Hasil Analisis Kebutuhan					Catatan Penting
	Program/Kegiatan	Lokasi	Indikator Kinerja	Target Capaian	Pagu Indikatif (Rp.000)	Program/Kegiatan	Lokasi	Indikator Kinerja	Target Capaian	Pagu Indikatif (Rp.000)	
1	2	3	4	5	6	8	9	10	11	12	13
4	Penyusunan Masterplan Pengembangan Prasarana, Sarana, Kawasan dan Komoditas Perkebunan	Kab. Kepulauan Selayar	Masterplan Pengembangan Prasarana, Sarana, Kawasan dan Komoditas Perkebunan	0 dokumen	50,746.00	Penyusunan Action Plan Pengembangan Prasarana, Sarana, Kawasan Pertanian	Kab. Kepulauan Selayar	Jumlah Action Plan Pengembangan Prasarana, Sarana, Kawasan pertanian	0 dokumen	0	
2	Pembangunan Prasarana Pertanian	Kab. Kepulauan Selayar	Persentase prasarana pertanian yang dibangun	90%	6,494,552.62	Pembangunan Prasarana Pertanian	Kab. Kepulauan Selayar	Persentase prasarana pertanian yang dibangun	90%	1,105,000	
1	Pembangunan, Rehabilitasi dan Pemeliharaan Jaringan Irigasi Usaha Tani	Kab. Kepulauan Selayar	Jumlah Jaringan Irigasi Usaha Tani yang Dibangun, Direhabilitasi, dan Dipelihara	5 unit	575,000.00	Rehabilitasi dan Pemeliharaan Jaringan Irigasi Usaha Tani	Kab. Kepulauan Selayar	Jumlah Jaringan Irigasi Usaha Tani yang Direhabilitasi, dan Dipelihara	0 unit	0	
2	Pembangunan, Rehabilitasi dan Pemeliharaan Embung Pertanian	Kab. Kepulauan Selayar	Jumlah Embung Pertanian yang Dibangun, Direhabilitasi dan Dipelihara	5 unit	220,000.00	Pembangunan, Rehabilitasi dan Pemeliharaan Embung Pertanian	Kab. Kepulauan Selayar	Jumlah Embung Pertanian yang Dibangun, Direhabilitasi dan Dipelihara	0 unit	0	
3	Pembangunan, Rehabilitasi dan Pemeliharaan Jalan Usaha Tani	Kab. Kepulauan Selayar	Jalan Usaha Tani yang Dibangun, Direhabilitasi dan Dipelihara	40 unit	4,257,552.62	Pembangunan, Rehabilitasi dan Pemeliharaan Jalan Usaha Tani	Kab. Kepulauan Selayar	Jalan Usaha Tani yang Dibangun, Direhabilitasi dan Dipelihara	9 unit	1,105,000	
4	Pembangunan, Rehabilitasi dan Pemeliharaan DAM Parit	Kab. Kepulauan Selayar	Jumlah DAM Parit yang Dibangun, Direhabilitasi dan Dipelihara	5 unit	220,000.00	Pembangunan, Rehabilitasi dan Pemeliharaan DAM Parit	Kab. Kepulauan Selayar	Jumlah DAM Parit yang Dibangun, Direhabilitasi dan Dipelihara	0 unit	0	
5	Pembangunan, Rehabilitasi dan Pemeliharaan Long Storage	Kab. Kepulauan Selayar	Jumlah Long Storage yang Dibangun, Direhabilitasi dan Dipelihara	0 unit	0.00						
6	Pembangunan, Rehabilitasi dan Pemeliharaan Pintu Air	Kab. Kepulauan Selayar	Jumlah Pintu Air yang Dibangun, Direhabilitasi dan Dipelihara	0 unit	0.00	Pembangunan, Rehabilitasi dan Pemeliharaan Pintu Air	Kab. Kepulauan Selayar	Jumlah Pintu Air yang Dibangun, Direhabilitasi dan Dipelihara	0 unit	0	

No	Rancangan Awal RKPD					Hasil Analisis Kebutuhan					Catatan Penting
	Program/Kegiatan	Lokasi	Indikator Kinerja	Target Capaian	Pagu Indikatif (Rp.000)	Program/Kegiatan	Lokasi	Indikator Kinerja	Target Capaian	Pagu Indikatif (Rp.000)	
1	2	3	4	5	6	8	9	10	11	12	13
7	Pembangunan, Rehabilitasi dan Pemeliharaan Rumah Potong Hewan	Kab. Kepulauan Selayar	Jumlah Rumah Potong Hewan yang Dibangun, Direhabilitasi dan Dipelihara	1 unit	110,000.00	Pembangunan, Rehabilitasi, Pemeliharaan dan operasional Rumah Potong Hewan	Kab. Kepulauan Selayar	Jumlah Rumah Potong Hewan yang Dibangun, Direhabilitasi dan Dipelihara srta beroperasi	0 unit	0	
8	Pembangunan, Rehabilitasi dan Pemeliharaan Balai Penyuluh di Kecamatan serta sarana pendukungnya	Kab. Kepulauan Selayar	Jumlah Balai Penyuluh di Kecamatan serta Sarana Pendukungnya yang Dibangun, Direhabilitasi dan Dipelihara	10 unit	1,000,000.00	Pembangunan, Rehabilitasi dan Pemeliharaan Balai Penyuluh di Kecamatan serta sarana pendukungnya	Kab. Kepulauan Selayar	Jumlah Balai Penyuluh di Kecamatan serta Sarana Pendukungnya yang Dibangun, Direhabilitasi dan Dipelihara	0 unit	0	
9	Pembangunan, Rehabilitasi dan Pemeliharaan Prasarana Pertanian Lainnya	Kab. Kepulauan Selayar	Jumlah Prasarana Pertanian Lainnya yang Dibangun, Direhabilitasi dan Dipelihara	3 unit	112,000.00	Pembangunan, Rehabilitasi dan Pemeliharaan Prasarana Pertanian Lainnya	Kab. Kepulauan Selayar	Jumlah Prasarana Pertanian Lainnya yang Dibangun, Direhabilitasi dan Dipelihara	0 unit	0	
3	Pengelolaan Wilayah Sumber Bibit Ternak dan Rumpun/Galur Ternak dalam Daerah Kabupaten/ Kota	Kab. Kepulauan Selayar	Persentase wilayah sumber bibit ternak yang dikelola	45%	0.00	Pengelolaan Wilayah Sumber Bibit Ternak dan Rumpun/Galur Ternak dalam Daerah Kabupaten/ Kota	Kab. Kepulauan Selayar	Persentase wilayah sumber bibit ternak yang dikelola	45%	0	
1	Pelestarian dan Pemanfaatan Wilayah Sumber Bibit Ternak dan Rumpun/ Galur Ternak	Kab. Kepulauan Selayar	Jumlah Wilayah Sumber Bibit Ternak dan Rumpun/ Galur Ternak yang Dilestarikan dan Dimanfaatkan	0 laporan	0.00	Pelestarian dan Pemanfaatan Wilayah Sumber Bibit Ternak dan Rumpun/ Galur Ternak	Kab. Kepulauan Selayar	Jumlah Wilayah Sumber Bibit Ternak dan Rumpun/ Galur Ternak yang Dilestarikan dan Dimanfaatkan	0 laporan	0	
2	Pengawasan Wilayah Sumber Bibit Ternak dan Rumpun/ Galur Ternak	Kab. Kepulauan Selayar	Jumlah Pengawasan Wilayah Sumber Bibit Ternak dan Rumpun/ Galur Ternak	0 laporan	0.00	Pengawasan Wilayah Sumber Bibit Ternak dan Rumpun/ Galur Ternak	Kab. Kepulauan Selayar	Jumlah Pengawasan Wilayah Sumber Bibit Ternak dan Rumpun/ Galur Ternak	0 laporan	0	
4	Pengembangan Lahan Penggembalaan Umum	Kab. Kepulauan Selayar	Luasan lahan penggembalaan umum	10 Ha	0.00	Pengembangan Lahan Penggembalaan Umum	Kab. Kepulauan Selayar	Luasan lahan penggembalaan umum	10 Ha	0	

No	Rancangan Awal RKPD					Hasil Analisis Kebutuhan					Catatan Penting
	Program/Kegiatan	Lokasi	Indikator Kinerja	Target Capaian	Pagu Indikatif (Rp.000)	Program/Kegiatan	Lokasi	Indikator Kinerja	Target Capaian	Pagu Indikatif (Rp.000)	
1	2	3	4	5	6	8	9	10	11	12	13
1	Identifikasi dan Penetapan Lahan Pengembalaan Umum	Kab. Kepulauan Selayar	Luas Lahan pengembalaan Umum yang Diidentifikasi dan Ditetapkan	0 Ha	0.00	Identifikasi dan Penetapan Lahan Pengembalaan Umum	Kab. Kepulauan Selayar	Luas Lahan pengembalaan Umum yang Diidentifikasi dan Ditetapkan	0 Ha	0	
2	Pengelolaan Lahan Pengembalaan Umum	Kab. Kepulauan Selayar	Luas Lahan Pengembalaan Umum yang Dikelola	0 Ha	0.00	Pengelolaan Lahan Pengembalaan Umum	Kab. Kepulauan Selayar	Luas Lahan Pengembalaan Umum yang Dikelola	0 Ha	0	
3	Pembinaan dan Pengawasan Lahan Pengembalaan Umum	Kab. Kepulauan Selayar	Jumlah Pembinaan dan Pengawasan Lahan Pengembalaan Umum	0 laporan	0.00	Pembinaan dan Pengawasan Lahan Pengembalaan Umum	Kab. Kepulauan Selayar	Jumlah Pembinaan dan Pengawasan Lahan Pengembalaan Umum	0 laporan	0	
IV	Program Pengendalian Kesehatan Hewan Dan Kesehatan Masyarakat Veteriner	Kab. Kepulauan Selayar	Persentase fasilitasi penanggulangan bencana Penyakit Hewan Menular	5.02%	435,916.75	Program Pengendalian Kesehatan Hewan Dan Kesehatan Masyarakat Veteriner	Kab. Kepulauan Selayar	Persentase fasilitasi penanggulangan bencana Penyakit Hewan Menular	5.02%	281,991.5	
1	Penjaminan Kesehatan Hewan, Penutupan dan Pembukaan Daerah Wabah Penyakit Hewan Menular Dalam Daerah Kabupaten/ Kota	Kab. Kepulauan Selayar	Persentase capaian angka kesakitan ternak	3%	206,932.75	Penjaminan Kesehatan Hewan, Penutupan dan Pembukaan Daerah Wabah Penyakit Hewan Menular Dalam Daerah Kabupaten/ Kota	Kab. Kepulauan Selayar	Persentase capaian angka kesakitan ternak	3%	34,970	
1	Pengendalian dan Penanggulangan Penyakit Hewan dan Zoonosis	Kab. Kepulauan Selayar	Jumlah Wilayah pengendalian dan Penanggulangan Penyakit Hewan dan Zoonosis	1 laporan	206,932.75	Pelaksanaan Penyidikan Penyakit Hewan dan Zoonosis pada Hewan	Kab. Kepulauan Selayar	Jumlah kejadian penyakit yang ditindaklanjuti dengan penyidikan Penyakit Hewan dan Zoonosis pada Hewan	1 laporan	34,970	
2	Pembebasan Penyakit Hewan Menular dalam (satu) Daerah Kabupaten/ Kota	Kab. Kepulauan Selayar	Jumlah Wilayah yang Mengalami Penurunan Kasus Penyakit Hewan Menular Lintas Daerah Kabupaten/ Kota dalam 1 (Satu) Daerah Kabupaten/ Kota	0 laporan	0.00	Pemberantasan Penyakit Hewan Menular dan Zoonosis dalam 1 (satu) Daerah Kabupaten/Kota	Kab. Kepulauan Selayar	Jumlah Wilayah yang Mengalami Penurunan Kasus Penyakit Hewan Menular Lintas Daerah Kabupaten/ Kota dalam 1 (Satu) Daerah Kabupaten/ Kota	0 laporan	0	

No	Rancangan Awal RKPD					Hasil Analisis Kebutuhan					Catatan Penting
	Program/Kegiatan	Lokasi	Indikator Kinerja	Target Capaian	Pagu Indikatif (Rp.000)	Program/Kegiatan	Lokasi	Indikator Kinerja	Target Capaian	Pagu Indikatif (Rp.000)	
1	2	3	4	5	6	8	9	10	11	12	13
3	Penanggulangan Daerah Terdampak Wabah Penyakit Hewan Menular	Kab. Kepulauan Selayar	Jumlah Daerah Terdampak Wabah yang Terkendali	0 laporan	0.00	Penanggulangan Daerah Terdampak Wabah Penyakit Hewan Menular	Kab. Kepulauan Selayar	Jumlah Daerah Terdampak Wabah yang Terkendali	0 laporan	0	
2	Pengawasan Pemasukan dan Pengeluaran Hewan dan Produk Hewan Daerah Kabupaten/ Kota	Kab. Kepulauan Selayar	Persentase pengawasan pemasukan dan pengeluaran hewan dan produk hewan	100%	10,500.00	Pengawasan Pemasukan dan Pengeluaran Hewan dan Produk Hewan Daerah Kabupaten/ Kota	Kab. Kepulauan Selayar	Persentase pengawasan pemasukan dan pengeluaran hewan dan produk hewan	100%	0	
1	Penilaian Risiko Penyakit Hewan dan Keamanan Produk Hewan	Kab. Kepulauan Selayar	Jumlah Penilaian Risiko Penyakit Hewan dan Keamanan Produk Hewan	0 laporan	0.00	Analisis Risiko Penyakit Hewan, zoonosis, produk hewan dan media pembawa penyakit hewan lainnya	Kab. Kepulauan Selayar	Jumlah analisis Risiko Penyakit Hewan, zoonosis, produk hewan dan media pembawa penyakit hewan lainnya	0 laporan	0	
2	Pengawasan atas Penerapan Persyaratan Teknis untuk Pemasukan dan/atau Pengeluaran Hewan dan Produk	Kab. Kepulauan Selayar	Jumlah Pengawasan atas Penerapan Persyaratan Teknis untuk Pemasukan dan/atau Pengeluaran Hewan dan Produk Hewan	1 laporan	5,250.00	Pengawasan atas Penerapan Persyaratan Teknis untuk Pemasukan dan/atau Pengeluaran Hewan, Produk Hewan dan Media Pembawa Penyakit Hewan Lainnya (HPM)	Kab. Kepulauan Selayar	Jumlah pengawasan penerapan persyaratan teknis untuk pemasukan dan/atau pengeluaran HPM	0 laporan	0	
3	Pemeriksaan Kesehatan Hewan dan Produk Hewan di Perbatasan Lintas Daerah Kabupaten/Kota	Kab. Kepulauan Selayar	Jumlah laporan pemeriksaan kesehatan hewan dan produk hewan lintas daerah kabupaten	1 laporan	5,250.00	Pengawasan dan Pemeriksaan Kesehatan Hewan, Produk Hewan dan Media Pembawa Penyakit Hewan Lainnya (HPM) di Perbatasan Tempat Pemeriksian HPM	Kab. Kepulauan Selayar	Jumlah pengawasan dan pemeriksaan kesehatan HPM di Perbatasan Tempat Pemeriksian HPM	0 laporan	0	

No	Rancangan Awal RKPD					Hasil Analisis Kebutuhan					Catatan Penting
	Program/Kegiatan	Lokasi	Indikator Kinerja	Target Capaian	Pagu Indikatif (Rp.000)	Program/Kegiatan	Lokasi	Indikator Kinerja	Target Capaian	Pagu Indikatif (Rp.000)	
1	2	3	4	5	6	8	9	10	11	12	13
3	Pengelolaan Pelayanan Jasa Laboratorium dan Jasa Medik Veteriner dalam Daerah Kabupaten / Kota	Kab. Kepulauan Selayar	Persentase pelayanan kesehatan hewan	100%	218,484.00	Pengelolaan Pelayanan Jasa Laboratorium dan Jasa Medik Veteriner dalam Daerah Kabupaten / Kota	Kab. Kepulauan Selayar	Persentase pelayanan kesehatan hewan	100%	247,021.5	
1	Penyediaan Pelayanan Jasa Laboratorium	Kab. Kepulauan Selayar	Jumlah Pelayanan Jasa Laboratorium	0 laporan	0.00	Penyediaan Pelayanan Jasa Laboratorium	Kab. Kepulauan Selayar	Jumlah Pelayanan Jasa Laboratorium	0 laporan	0	
2	Penyediaan Pelayanan Jasa Medik Veteriner	Kab. Kepulauan Selayar	Jumlah Pelayanan Jasa Medik Veteriner	1 laporan	218,484.00	Penyediaan Pelayanan Jasa Medik Veteriner	Kab. Kepulauan Selayar	Jumlah Pelayanan Jasa Medik Veteriner	1 laporan	247,021.5	
4	Penerapan dan Pengawasan Persyaratan Teknis Kesehatan Masyarakat Veteriner	Kab. Kepulauan Selayar	Persentase kesehatan masyarakat veteriner yang memenuhi persyaratan teknis	85%	0.00	Penerapan dan Pengawasan Persyaratan Teknis Kesehatan Masyarakat Veteriner	Kab. Kepulauan Selayar	Persentase kesehatan masyarakat veteriner yang memenuhi persyaratan teknis	85%	0	
1	Pendampingan Unit Usaha Hewan dan Produk Hewan	Kab. Kepulauan Selayar	Jumlah Pendampingan Unit Usaha Hewan dan Produk Hewan	0 laporan	0.00	Pengawasan Unit Usaha Produk Hewan	Kab. Kepulauan Selayar	Jumlah unit usaha produk hewan yang diawasi terhadap penerpan cara yang baik	0 unit usaha	0	
2	Pengawasan Peredaran Hewan dan Produk Hewan	Kab. Kepulauan Selayar	Jumlah Pengawasan Peredaran Hewan dan Produk Hewan	0 laporan	0.00	Pengawasan Peredaran Hewan dan Produk Hewan	Kab. Kepulauan Selayar	Jumlah Pengawasan Peredaran Hewan dan Produk Hewan	0 laporan	0	
3	Penetapan Pemenuhan Persyaratan Teknis	Kab. Kepulauan Selayar	Pemenuhan Persyaratan Teknis yang Ditetapkan	0 laporan	0.00						
4	Pengujian Laboratorium Kesehatan Masyarakat Veteriner	Kab. Kepulauan Selayar	Jumlah Pengujian Laboratorium Kesehatan Masyarakat Veteriner	0 laporan	0.00	Pengujian Laboratorium Kesehatan Masyarakat Veteriner	Kab. Kepulauan Selayar	Jumlah pengujian laboratorium kesehatan Masyarakat Veteriner	0 dokumen	0	

No	Rancangan Awal RKPD					Hasil Analisis Kebutuhan					Catatan Penting
	Program/Kegiatan	Lokasi	Indikator Kinerja	Target Capaian	Pagu Indikatif (Rp.000)	Program/Kegiatan	Lokasi	Indikator Kinerja	Target Capaian	Pagu Indikatif (Rp.000)	
1	2	3	4	5	6	8	9	10	11	12	13
5	Penerapan dan Pengawasan Persyaratan Teknis Kesejahteraan Hewan	Kab. Kepulauan Selayar	Persentase unit kesejahteraan hewan yang memenuhi persyaratan teknis	100%	0.00	Penerapan dan Pengawasan Persyaratan Teknis Kesejahteraan Hewan	Kab. Kepulauan Selayar	Persentase unit kesejahteraan hewan yang memenuhi persyaratan teknis	100%	0	
1	Pendampingan Penerapan Unit Kesejahteraan Hewan	Kab. Kepulauan Selayar	Jumlah Pendampingan Penerapan Unit Kesejahteraan Hewan	0 laporan	0.00	Pembinaan Penerapan Kesejahteraan Hewan pada unit usaha		Jumlah unit usaha yang dibina terhadap penerapan kesejahteraan hewan	0 unit	0	
2	Penanganan atas Pelanggaran Kesejahteraan Hewan sesuai Kewenangannya	Kab. Kepulauan Selayar	Jumlah Kasus pelanggaran Kesejahteraan Hewan yang Ditangani	0 kasus	0.00	Penanganan atas Pelanggaran Kesejahteraan Hewan sesuai Kewenangannya		Jumlah kasus pelanggaran kesejahteraan hewan yang ditangani	0 kasus	0	
V	Program Pengendalian dan Penanggulangan Bencana Pertanian	Kab. Kepulauan Selayar	Persentase Pengendalian penanggulangan serangan organisme pengganggu pertanian	19.85%	149,365.26	Program Pengendalian dan Penanggulangan Bencana Pertanian	Kab. Kepulauan Selayar	Persentase Pengendalian penanggulangan serangan organisme pengganggu pertanian	19.85%	12,611.3	
1	Pengendalian dan Penanggulangan Bencana Pertanian Kabupaten/Kota	Kab. Kepulauan Selayar	Persentase pengendalian dan penanggulangan OPT	19.85%	149,365.26	Pengendalian dan Penanggulangan Bencana Pertanian Kabupaten/Kota	Kab. Kepulauan Selayar	Persentase pengendalian dan penanggulangan OPT	19.85%	12,611.3	
1	Pengendalian Organisme Pengganggu Tumbuhan (OPT) Tanaman Pangan, Hortikultura, dan Perkebunan	Kab. Kepulauan Selayar	Jumlah Luas Serangan Organisme Pengganggu Tumbuhan (OPT) Tanaman Pangan, Hortikultura, dan Perkebunan yang Dikendalikan	80 Ha	99,365.26	Pengendalian Organisme Pengganggu Tumbuhan (OPT) Tanaman Pangan, Hortikultura, dan Perkebunan	Kab. Kepulauan Selayar	Jumlah Luas Serangan Organisme Pengganggu Tumbuhan (OPT) Tanaman Pangan, Hortikultura, dan Perkebunan yang Dikendalikan	10 Ha	12,611.3	

No	Rancangan Awal RKPD					Hasil Analisis Kebutuhan					Catatan Penting
	Program/Kegiatan	Lokasi	Indikator Kinerja	Target Capaian	Pagu Indikatif (Rp.000)	Program/Kegiatan	Lokasi	Indikator Kinerja	Target Capaian	Pagu Indikatif (Rp.000)	
1	2	3	4	5	6	8	9	10	11	12	13
2	Penanganan Dampak Perubahan Iklim (DPI) Tanaman Pangan, Hortikultura, dan Perkebunan	Kab. Kepulauan Selayar	Jumlah Area Terdampak Perubahan Iklim (DPI) Tanaman Pangan, Hortikultura, dan Perkebunan yang Ditangani	0 Ha	0.00	Penanganan Dampak Perubahan Iklim (DPI) Tanaman Pangan, Hortikultura, dan Perkebunan	Kab. Kepulauan Selayar	Jumlah Area Terdampak Perubahan Iklim (DPI) Tanaman Pangan, Hortikultura, dan Perkebunan yang Ditangani	0 Ha	0	
3	Pencegahan, Penanganan Kebakaran Lahan, dan Gangguan Usaha Tanaman Pangan, Hortikultura, dan Perkebunan	Kab. Kepulauan Selayar	Luasan pencegahan, penanganan gangguan usaha tanaman pangan, hortikultura, dan perkebunan	25 Ha	50,000.00	Pencegahan, Penanganan Kebakaran Lahan, dan Gangguan Usaha Tanaman Pangan, Hortikultura, dan Perkebunan		Luasan pencegahan, penanganan gangguan usaha tanaman pangan, hortikultura, dan perkebunan	0 Ha	0	
4	Penanggulangan Bencana Non Alam yang Bersifat Zoonosis	Kab. Kepulauan Selayar	Jumlah Wilayah Penanggulangan Bencana Non Alam yang Bersifat Zoonosis	0 laporan	0.00	Penanggulangan Bencana Non Alam yang Bersifat Zoonosis	Kab. Kepulauan Selayar	Jumlah Wilayah Penanggulangan Bencana Non Alam yang Bersifat Zoonosis	0 laporan	0	
5	Penanggulangan Pasca Bencana Alam Bidang Tanaman Pangan, Hortikultura, Perkebunan, Peternakan	Kab. Kepulauan Selayar	Jumlah Penanggulangan Pasca Bencana Alam Bidang Tanaman Pangan, Hortikultura, Perkebunan, Peternakan dan Kesehatan Hewan	0 laporan	0.00	Penanggulangan Pasca Bencana Alam Bidang Tanaman Pangan, Hortikultura, dan Perkebunan	Kab. Kepulauan Selayar	Jumlah Penanggulangan Pasca Bencana Alam Bidang Tanaman Pangan, Hortikultura, dan Perkebunan	0 laporan	0	
						Penanggulangan Pasca Bencana Alam Bidang Peternakan dan Kesehatan Hewan		Jumlah Penanggulangan Pasca Bencana Alam Bidang peternakan dan kesehatan hewan	0 laporan	0	

No	Rancangan Awal RKPD					Hasil Analisis Kebutuhan					Catatan Penting
	Program/Kegiatan	Lokasi	Indikator Kinerja	Target Capaian	Pagu Indikatif (Rp.000)	Program/Kegiatan	Lokasi	Indikator Kinerja	Target Capaian	Pagu Indikatif (Rp.000)	
1	2	3	4	5	6	8	9	10	11	12	13
VI I	Program Perizinan Usaha Pertanian	Kab. Kepulauan Selayar	Persentase fasilitasi penerbitan rekomendasi izin usaha pertanian	5%	0.00	Program Perizinan Usaha Pertanian	Kab. Kepulauan Selayar	Persentase fasilitasi penerbitan rekomendasi izin usaha pertanian	5%	0	
1	Penerbitan Izin Usaha Pertanian yang Kegiatan Usahanya dalam Daerah Kabupaten/Kota	Kab. Kepulauan Selayar	Persentase rekomendasi izin usaha pertanian yang terbit	100%	0.00	Penerbitan Izin Usaha Pertanian yang Kegiatan Usahanya dalam Daerah Kabupaten/Kota	Kab. Kepulauan Selayar	Persentase rekomendasi izin usaha pertanian yang terbit	100%	0	
1	Penyusunan Standar Pelayanan Publik Pemberian Izin Usaha Pertanian	Kab. Kepulauan Selayar	Standar Pelayanan Publik Pemberian Izin Usaha Pertanian	0 dokumen	0.00	Penyusunan Standar Pelayanan Publik Pemberian Izin Usaha Pertanian	Kab. Kepulauan Selayar	Standar Pelayanan Publik Pemberian Izin Usaha Pertanian	0 dokumen	0	
2	Penilaian Kelayakan dan Pemberian Pertimbangan Teknis Izin Usaha Pertanian	Kab. Kepulauan Selayar	Jumlah Penilaian Kelayakan dan Pemberian Pertimbangan Teknis Izin Usaha Pertanian	0 dokumen	0.00	Penilaian Kelayakan dan Pemberian Pertimbangan Teknis Izin Usaha Pertanian	Kab. Kepulauan Selayar	Jumlah Penilaian Kelayakan dan Pemberian Pertimbangan Teknis Izin Usaha Pertanian	0 dokumen	0	
3	Pembinaan dan Pengawasan Penerapan Izin Usaha Pertanian	Kab. Kepulauan Selayar	Jumlah Izin Usaha Pertanian yang Dibina dan Diawasi	0 laporan	0.00	Pembinaan dan Pengawasan Penerapan Izin Usaha Pertanian	Kab. Kepulauan Selayar	Jumlah Izin Usaha Pertanian yang Dibina dan Diawasi	0 laporan	0	
2	Penerbitan Izin Usaha Produksi Benih/Bibit Ternak dan Pakan, Fasilitas Pemeliharaan Hewan, Rumah Sakit Hewan/Pasar Hewan, Rumah Potong Hewan	Kab. Kepulauan Selayar	Persentase Izin Usaha Produksi Benih/Bibit Ternak dan Pakan, Fasilitas Pemeliharaan Hewan, Rumah Sakit Hewan/Pasar Hewan, Rumah Potong Hewan yang terbit	100%	0.00	Penerbitan Izin Usaha Produksi Benih/Bibit Ternak dan Pakan, Fasilitas Pemeliharaan Hewan, Rumah Sakit Hewan/Pasar Hewan, Rumah Potong Hewan	Kab. Kepulauan Selayar	Persentase Izin Usaha Produksi Benih/Bibit Ternak dan Pakan, Fasilitas Pemeliharaan Hewan, Rumah Sakit Hewan/Pasar Hewan, Rumah Potong Hewan yang terbit	100%	0	

No	Rancangan Awal RKPD					Hasil Analisis Kebutuhan					Catatan Penting
	Program/Kegiatan	Lokasi	Indikator Kinerja	Target Capaian	Pagu Indikatif (Rp.000)	Program/Kegiatan	Lokasi	Indikator Kinerja	Target Capaian	Pagu Indikatif (Rp.000)	
1	2	3	4	5	6	8	9	10	11	12	13
1	Pengawasan Pelaksanaan Izin Usaha Produksi Benih/Bibit Ternak dan Pakan	Kab. Kepulauan Selayar	Jumlah Izin Usaha Produksi Benih/Bibit Ternak dan Pakan yang Diawasi	0 laporan	0.00	Pengawasan Pelaksanaan Izin Usaha Produksi Benih/Bibit Ternak dan Pakan	Kab. Kepulauan Selayar	Jumlah Izin Usaha Produksi Benih/Bibit Ternak dan Pakan yang Diawasi	0 laporan	0	
2	Pengawasan Pelaksanaan Izin Usaha Rumah Potong Hewan	Kab. Kepulauan Selayar	Jumlah Izin Usaha Fasilitas Pemeliharaan Hewan yang Diawasi	0 laporan	0.00	Pengawasan Pelaksanaan Izin Usaha Rumah Potong Hewan	Kab. Kepulauan Selayar	Jumlah Izin Usaha Fasilitas Pemeliharaan Hewan yang Diawasi	0 laporan	0	
3	Izin Usaha Pengecer (Toko, Retail, Sub Distributor) Obat Hewan	Kab. Kepulauan Selayar	Persentase izin usaha pengecer obat hewan yang terbit	20%	0.00	Izin Usaha Pengecer (Toko, Retail, Sub Distributor) Obat Hewan	Kab. Kepulauan Selayar	Persentase izin usaha pengecer obat hewan yang terbit	20%	0	
1	Fasilitasi Pemenuhan Komitmen Penerbitan Izin Usaha Pengecer Obat Hewan	Kab. Kepulauan Selayar	Jumlah Izin Usaha Pengecer Obat Hewan yang Memenuhi Komitmen	0 laporan	0.00	Fasilitasi Pemenuhan Komitmen Penerbitan Izin Usaha Pengecer Obat Hewan	Kab. Kepulauan Selayar	Jumlah Izin Usaha Pengecer Obat Hewan yang Memenuhi Komitmen	0 laporan	0	
2	Pengawasan Pelaksanaan Izin Usaha Pengecer Obat Hewan	Kab. Kepulauan Selayar	Jumlah Izin Usaha Pengecer Obat Hewan yang Diawasi	0 laporan	0.00	Pengawasan Pelaksanaan Izin Usaha Pengecer Obat Hewan	Kab. Kepulauan Selayar	Jumlah Izin Usaha Pengecer Obat Hewan yang Diawasi	0 laporan	0	
VI II	Program Penyuluhan Pertanian 2)	Kab. Kepulauan Selayar	Cakupan bina kelompok tani	26.72%	223,398.47	Program Penyuluhan Pertanian 2)	Kab. Kepulauan Selayar	Cakupan bina kelompok tani	26.72%	137,017.3	
1	Pelaksanaan Penyuluhan Pertanian	Kab. Kepulauan Selayar	Ratio ketersediaan penyuluh pertanian dengan pelaku utama	0.21	223,398.47	Pelaksanaan Penyuluhan Pertanian	Kab. Kepulauan Selayar	Ratio ketersediaan penyuluh pertanian dengan pelaku utama	0.21	137,017.3	

No	Rancangan Awal RKPD					Hasil Analisis Kebutuhan					Catatan Penting
	Program/Kegiatan	Lokasi	Indikator Kinerja	Target Capaian	Pagu Indikatif (Rp.000)	Program/Kegiatan	Lokasi	Indikator Kinerja	Target Capaian	Pagu Indikatif (Rp.000)	
1	2	3	4	5	6	8	9	10	11	12	13
1	Peningkatan Kapasitas Kelembagaan Penyuluhan Pertanian di Kecamatan dan Desa	Kab. Kepulauan Selayar	Jumlah Kelembagaan Penyuluhan Pertanian di Kecamatan dan Desa yang Ditingkatkan Kapasitasnya	10 unit	94.090.50	Peningkatan Kapasitas Kelembagaan Penyuluhan Pertanian di Kecamatan dan Desa	Kab. Kepulauan Selayar	Jumlah Kelembagaan Penyuluhan Pertanian di Kecamatan dan Desa yang Ditingkatkan Kapasitasnya	10 unit	123,017.5	
2	Pengembangan Kapasitas Kelembagaan Petani di Kecamatan dan Desa	Kab. Kepulauan Selayar	Jumlah Kelembagaan Petani di Kecamatan dan Desa yang Ditingkatkan Kapasitasnya	10 unit	78,028.13	Pengembangan Kapasitas Kelembagaan Petani di Kecamatan dan Desa	Kab. Kepulauan Selayar	Jumlah Kelembagaan Petani di Kecamatan dan Desa yang Ditingkatkan Kapasitasnya	5 unit	13,999.8	
3	Penyediaan dan Pemanfaatan Sarana dan Prasarana Penyuluhan Pertanian	Kab. Kepulauan Selayar	Jumlah Sarana dan Prasarana Penyuluhan Pertanian	6 unit	51,279.85	Penyediaan dan Pemanfaatan Sarana dan Prasarana Penyuluhan Pertanian	Kab. Kepulauan Selayar	Jumlah Sarana dan Prasarana Penyuluhan Pertanian	0 unit	0	
4	Pembentukan Badan Usaha Milik Petani	Kab. Kepulauan Selayar	Jumlah Badan Usaha Milik Petani yang Dibentuk	0 unit	0.00	Pembentukan Kelembagaan Ekonomi Petani	Kab. Kepulauan Selayar	Jumlah Kelembagaan Ekonomi Petani yang dibentuk	0 unit	0	
5	Pembentukan dan Penyelenggaraan Sekolah Lapang Kelompok Tani Tingkat Kabupaten/Kota	Kab. Kepulauan Selayar	Jumlah Sekolah Lapang Kelompok Tani yang Terbentuk dan Beroperasi	0 unit	0.00	Pembentukan dan Penyelenggaraan Sekolah Lapang Kelompok Tani Tingkat Kabupaten/ Kota	Kab. Kepulauan Selayar	Jumlah Sekolah Lapang Kelompok Tani yang Terbentuk dan Beroperasi	0 unit	0	
IX	PROGRAM PENGELOLAAN SUMBER DAYA EKONOMI UNTUK KEDAULATAN DAN KEMANDIRIAN PANGAN	Kab. Kepulauan Selayar	Persentase desa rawan pangan yang ditangani	75%	181,835.97	PROGRAM PENGELOLAAN SUMBER DAYA EKONOMI UNTUK KEDAULATAN DAN KEMANDIRIAN PANGAN	Kab. Kepulauan Selayar	Persentase desa rawan pangan yang ditangani	75%	0	

No	Rancangan Awal RKPD					Hasil Analisis Kebutuhan					Catatan Penting
	Program/Kegiatan	Lokasi	Indikator Kinerja	Target Capaian	Pagu Indikatif (Rp.000)	Program/Kegiatan	Lokasi	Indikator Kinerja	Target Capaian	Pagu Indikatif (Rp.000)	
1	2	3	4	5	6	8	9	10	11	12	13
1	Penyediaan Infrastruktur dan Seluruh Pendukung Kemandirian Pangan sesuai Kewenangan Daerah	Kab. Kepulauan Selayar	Persentase LPM yang mempunyai Cadangan Pangan	60%	181,835.97	Penyediaan Infrastruktur dan Seluruh Pendukung Kemandirian Pangan sesuai Kewenangan Daerah	Kab. Kepulauan Selayar	Persentase LPM yang mempunyai Cadangan Pangan	60%	0	
1	Penyediaan Infrastruktur Lumbung Pangan	Kab. Kepulauan Selayar	Jumlah Lumbung Pangan yang Tersedia	2 unit	155,903.47	Penyediaan Infrastruktur Pendukung Kemandirian Pangan Lainnya	Kab. Kepulauan Selayar	Jumlah Lumbung Pangan yang Tersedia	0 unit	0	
2	Penyediaan Infrastruktur Lantai Jemur	Kab. Kepulauan Selayar	Jumlah Lantai Jemur yang Tersedia	2 unit	25,932.50						
3	Penyediaan Infrastruktur Pendukung Kemandirian Pangan Lainnya	Kab. Kepulauan Selayar	Jumlah Infrastruktur Pendukung Kemandirian Pangan yang Tersedia	0 unit	0.00	Penyediaan Infrastruktur Cadangan Pangan Pemerintah Kabupaten/Kota	Kab. Kepulauan Selayar	Jumlah Infrastruktur Cadangan Pangan Pemerintah Kabupaten/Kota yang tersedia	0 unit	0	
4	Koordinasi dan Sinkronisasi Penyediaan Infrastruktur Logistik	Kab. Kepulauan Selayar	Jumlah Koordinasi dan Sinkronisasi dalam rangka Penyediaan Infrastruktur Logistik	0 laporan	0.00						
5	Penyusunan Rencana dan Peta Jalan Kebutuhan Infrastruktur Pendukung Kemandirian Pangan	Kab. Kepulauan Selayar	Jumlah Rencana dan Peta Jalan Kebutuhan Infrastruktur untuk mendukung Kemandirian Pangan	0 dokumen	0.00						
X	PROGRAM PENINGKATAN DIVERSIFIKASI DAN KETAHANAN PANGAN MASYARAKAT 2)	Kab. Kepulauan Selayar	Cakupan ketahanan dan diversifikasi pangan	45.45%	971,523.59	PROGRAM PENINGKATAN DIVERSIFIKASI DAN KETAHANAN PANGAN MASYARAKAT 2)	Kab. Kepulauan Selayar	Cakupan ketahanan dan diversifikasi pangan	45.45%	15,986.8	

No	Rancangan Awal RKPD					Hasil Analisis Kebutuhan					Catatan Penting
	Program/Kegiatan	Lokasi	Indikator Kinerja	Target Capaian	Pagu Indikatif (Rp.000)	Program/Kegiatan	Lokasi	Indikator Kinerja	Target Capaian	Pagu Indikatif (Rp.000)	
1	2	3	4	5	6	8	9	10	11	12	13
1	Penyediaan dan Penyaluran Pangan Pokok atau Pangan Lainnya sesuai dengan Kebutuhan Daerah Kabupaten/ Kota dalam rangka Stabilisasi Pasokan dan Harga Pangan	Kab. Kepulauan Selayar	Persentase ketersediaan pangan utama	81%	190,000.00	Penyediaan dan Penyaluran Pangan Pokok atau Pangan Lainnya sesuai dengan Kebutuhan Daerah Kabupaten/ Kota dalam rangka Stabilisasi Pasokan dan Harga Pangan	Kab. Kepulauan Selayar	Persentase ketersediaan pangan utama	81%	10,941.9	
1	Penyediaan Informasi Harga Pangan dan Neraca Bahan Makanan	Kab. Kepulauan Selayar	Informasi Harga Pangan dan Neraca Bahan Makanan	1 laporan	50,000.00	Penyediaan Informasi Harga Pangan Tingkat Produsen dan Konsumen Wilayah Kabupaten/Kota	Kab. Kepulauan Selayar	Informasi harga pangan tingkat Produsen dan Konsumen wilayah Kabupaten/Kota	1 laporan	5,105.5	
2	Penyediaan Pangan Berbasis Sumber Daya Lokal	Kab. Kepulauan Selayar	Pangan Berbasis Sumber Daya Lokal yang Tersedia	1 laporan	50,000.00	Penyediaan Pangan Berbasis Sumber Daya Lokal	Kab. Kepulauan Selayar	Pangan Berbasis Sumber Daya Lokal yang Tersedia	0 laporan	0	
3	Koordinasi, Sinkronisasi dan Pelaksanaan Distribusi Pangan Pokok dan Pangan Lainnya	Kab. Kepulauan Selayar	Jumlah Koordinasi, Sinkronisasi dan Pelaksanaan Distribusi Pangan Pokok dan Pangan Lainnya	0 laporan	0.00	Koordinasi, Sinkronisasi dan Pelaksanaan Distribusi Pangan Pokok dan Pangan Lainnya	Kab. Kepulauan Selayar	Jumlah Koordinasi, Sinkronisasi dan Pelaksanaan Distribusi Pangan Pokok dan Pangan Lainnya	0 laporan	0	
4	Pemantauan Stok, Pasokan dan Harga Pangan	Kab. Kepulauan Selayar	Pemantauan Stok, Pasokan dan Harga Pangan	1 dokumen	50,000.00	Pemantauan Harga dan Pasokan Pangan	Kab. Kepulauan Selayar	Informasi Harga dan Pasokan Pangan	1 dokumen	5,836.4	
5	Pengembangan Kelembagaan dan Jaringan Distribusi Pangan	Kab. Kepulauan Selayar	Jumlah Kelembagaan dan Jaringan Distribusi Pangan yang dikembangkan	12 unit	40,000.00	Pengembangan Kelembagaan Distribusi Pangan Kabupaten/kota	Kab. Kepulauan Selayar	Jumlah Kelembagaan Distribusi Pangan	0 unit	0	
6	Pengembangan Kelembagaan Usaha Pangan Masyarakat dan Toko Tani Indonesia	Kab. Kepulauan Selayar	Jumlah Kelembagaan Usaha Pangan Masyarakat dan Toko Tani Indonesia yang Dikembangkan	0 laporan	0.00	Pengembangan Kelembagaan Usaha Pangan Masyarakat dan Toko Tani Indonesia	Kab. Kepulauan Selayar	Jumlah Kelembagaan Usaha Pangan Masyarakat dan Toko Tani Indonesia yang Dikembangkan	0 laporan	0	

No	Rancangan Awal RKPD					Hasil Analisis Kebutuhan					Catatan Penting
	Program/Kegiatan	Lokasi	Indikator Kinerja	Target Capaian	Pagu Indikatif (Rp.000)	Program/Kegiatan	Lokasi	Indikator Kinerja	Target Capaian	Pagu Indikatif (Rp.000)	
1	2	3	4	5	6	8	9	10	11	12	13
7						Penyusunan Neraca Bahan Makanan (NBM)	Kab. Kepulauan Selayar	Informasi Neraca Bahan Makanan (NBM)	0 dokumen	0	
2	Pengelolaan dan Keseimbangan Cadangan Pangan Kabupaten/ Kota	Kab. Kepulauan Selayar	Persentase penguatan cadangan pangan	17%	245,507.59	Pengelolaan dan Keseimbangan Cadangan Pangan Kabupaten/ Kota	Kab. Kepulauan Selayar	Persentase penguatan cadangan pangan	17%	0	
1	Koordinasi dan Sinkronisasi Pengendalian Cadangan Pangan Kabupaten/ Kota	Kab. Kepulauan Selayar	Jumlah Koordinasi dan Sinkronisasi Pengendalian Cadangan Pangan Kabupaten/ Kota	0 laporan	0.00						
2	Penyusunan Rencana Kebutuhan Pangan Lokal	Kab. Kepulauan Selayar	Rencana Kebutuhan Pangan Lokal	0 dokumen	0.00	Penyusunan Rencana Kebutuhan Pangan Lokal	Kab. Kepulauan Selayar	Rencana Kebutuhan Pangan Lokal	0 dokumen	0	
3	Pengadaan Cadangan Pangan Pemerintah Kabupaten/ Kota	Kab. Kepulauan Selayar	Jumlah Cadangan Pangan Pemerintah Kabupaten/ Kota	28 ton	245,507.59	Pengadaan Cadangan Pangan Pemerintah Kabupaten/ Kota	Kab. Kepulauan Selayar	Jumlah Cadangan Pangan Pemerintah Kabupaten/ Kota	0 ton	0	
4	Pemeliharaan Cadangan Pangan Pemerintah Kabupaten/ Kota	Kab. Kepulauan Selayar	Jumlah Cadangan Pangan Pemerintah Kabupaten/ Kota yang Terpelihara	0 ton	0.00	Pemeliharaan Cadangan Pangan Pemerintah Kabupaten/ Kota	Kab. Kepulauan Selayar	Jumlah Cadangan Pangan Pemerintah Kabupaten/ Kota yang Terpelihara	0 ton	0	
						Penyaluran Cadangan Pangan Pemerintah Kab/Kota	Kab. Kepulauan Selayar	Jumlah penyaluran Cadangan Pangan Pemerintah Kab/KotaKab/Kota	0 ton	0	
						Pengelolaan Cadangan Pangan Pemerintah Kab/Kota	Kab. Kepulauan Selayar	Jumlah Cadangan Pangan Pemerintah Kab/Kota yang terpelihara	0 ton	0	

No	Rancangan Awal RKPD					Hasil Analisis Kebutuhan					Catatan Penting
	Program/Kegiatan	Lokasi	Indikator Kinerja	Target Capaian	Pagu Indikatif (Rp.000)	Program/Kegiatan	Lokasi	Indikator Kinerja	Target Capaian	Pagu Indikatif (Rp.000)	
1	2	3	4	5	6	8	9	10	11	12	13
3	Penentuan Harga Minimum Daerah untuk Pangan Lokal yang Tidak Ditetapkan oleh Pemerintah Pusat dan Pemerintah Provinsi	Kab. Kepulauan Selayar	Harga Minimum Daerah untuk Pangan Lokal yang Tidak Ditetapkan oleh Pemerintah Pusat dan Pemerintah Provinsi		0.00	Penentuan Harga Minimum Daerah untuk Pangan Lokal yang Tidak Ditetapkan oleh Pemerintah Pusat dan Pemerintah Provinsi	Kab. Kepulauan Selayar	Harga Minimum Daerah untuk Pangan Lokal yang Tidak Ditetapkan oleh Pemerintah Pusat dan Pemerintah Provinsi		0	
1	Koordinasi dan Sinkronisasi Penentuan Harga Minimum Pangan Pokok Lokal	Kab. Kepulauan Selayar	Jumlah Koordinasi dan Sinkronisasi Penentuan Harga Minimum Pangan Pokok Lokal	0 laporan	0.00	Koordinasi dan Sinkronisasi Penentuan Harga Minimum Pangan Pokok Lokal	Kab. Kepulauan Selayar	Jumlah Koordinasi dan Sinkronisasi Penentuan Harga Minimum Pangan Pokok Lokal	0 laporan	0	
4	Pelaksanaan Pencapaian Target Konsumsi Pangan Perkapita/Tahun sesuai dengan Angka Kecukupan Gizi	Kab. Kepulauan Selayar	Ratio konsumsi pangan lokal non beras	8%	536,016.00	Pelaksanaan Pencapaian Target Konsumsi Pangan Perkapita/Tahun sesuai dengan Angka Kecukupan Gizi	Kab. Kepulauan Selayar	Ratio konsumsi pangan lokal non beras	8%	5,044.9	
1	Penyusunan dan Penetapan Target Konsumsi Pangan per Kapita per Tahun	Kab. Kepulauan Selayar	Target Konsumsi Pangan Per Kapita Per Tahun	0 dokumen	0.00	Penyusunan dan Penetapan Target Konsumsi Pangan per Kapita per Tahun	Kab. Kepulauan Selayar	Target Konsumsi Pangan Per Kapita Per Tahun	0 dokumen	0	
2	Pemberdayaan Masyarakat dalam Penganekaragaman Konsumsi Pangan Berbasis Sumber Daya Lokal	Kab. Kepulauan Selayar	Jumlah Pemberdayaan Kelompok Masyarakat dalam penganekaragaman Konsumsi Pangan Berbasis Sumber Daya Lokal	12 laporan	536,016.00	Pemberdayaan Masyarakat dalam Penganekaragaman Konsumsi Pangan Berbasis Sumber Daya Lokal	Kab. Kepulauan Selayar	Jumlah Pemberdayaan Kelompok Masyarakat dalam penganekaragaman Konsumsi Pangan Berbasis Sumber Daya Lokal	1 laporan	5,044.9	
3	Koordinasi dan Sinkronisasi Pemantauan dan Evaluasi Konsumsi per Kapita per Tahun	Kab. Kepulauan Selayar	Jumlah koordinasi dan sinkronisasi pemantauan dan evaluasi konsumsi perkapita per tahun yang dilaksanakan	0 laporan	0.00	Koordinasi dan Sinkronisasi Pemantauan dan Evaluasi Konsumsi per Kapita per Tahun	Kab. Kepulauan Selayar	Jumlah koordinasi dan sinkronisasi pemantauan dan evaluasi konsumsi perkapita per tahun yang dilaksanakan	0 laporan	0	

No	Rancangan Awal RKPD					Hasil Analisis Kebutuhan					Catatan Penting
	Program/Kegiatan	Lokasi	Indikator Kinerja	Target Capaian	Pagu Indikatif (Rp.000)	Program/Kegiatan	Lokasi	Indikator Kinerja	Target Capaian	Pagu Indikatif (Rp.000)	
1	2	3	4	5	6	8	9	10	11	12	13
XI	PROGRAM PENANGANAN KERAWANAN PANGAN	Kab. Kepulauan Selayar	Persentase capaian penanganan kerawanan pangan	62.50%	83,125.01	PROGRAM PENANGANAN KERAWANAN PANGAN	Kab. Kepulauan Selayar	Persentase capaian penanganan kerawanan pangan	62.50%	5,436.8	
1	Penyusunan Peta Kerentanan dan Ketahanan Pangan Kecamatan	Kab. Kepulauan Selayar	Jumlah peta kerentanan dan ketahanan pangan yang disusun	1 peta	43,125.01	Penyusunan Peta Kerentanan dan Ketahanan Pangan Kecamatan	Kab. Kepulauan Selayar	Jumlah peta kerentanan dan ketahanan pangan yang disusun	1 peta	5,436.8	
1	Penyusunan, Pemutakhiran dan Analisis Peta Ketahanan dan Kerentanan Pangan	Kab. Kepulauan Selayar	Peta dan Analisis Ketahanan dan Kerentanan Pangan yang dimutakhirkan	1 dokumen	43,125.01	Penyusunan, Pemutakhiran dan Analisis Peta Ketahanan dan Kerentanan Pangan	Kab. Kepulauan Selayar	Peta dan Analisis Ketahanan dan Kerentanan Pangan yang dimutakhirkan	1 dokumen	5,436.8	
2	Penanganan Kerawanan Pangan Kewenangan Kabupaten/Kota	Kab. Kepulauan Selayar	Persentase desa rawan pangan yang tertangani	62.50%	40,000.00	Penanganan Kerawanan Pangan Kewenangan Kabupaten/Kota	Kab. Kepulauan Selayar	Persentase desa rawan pangan yang tertangani	62.50%	0	
1	Koordinasi dan Sinkronisasi Penanganan Kerawanan Pangan Kabupaten/Kota	Kab. Kepulauan Selayar	Jumlah Koordinasi dan Sinkronisasi Penanganan Kerawanan Pangan Kabupaten/ Kota	1 laporan	40,000.00	Koordinasi dan Sinkronisasi Penanganan Kerawanan Pangan dan Gizi Kabupaten/Kota	Kab. Kepulauan Selayar	Jumlah koordinasi dan sinkronisasi penanganan kerawanan pangan dan gizi kabupaten/kota	0 laporan	0	
2	Pelaksanaan Pengadaan, Pengelolaan, dan Penyaluran Cadangan Pangan pada Kerawanan Pangan yang Mencakup dalam 1 (satu) Daerah Kabupaten/Kota	Kab. Kepulauan Selayar	Jumlah Pengadaan, Pengelolaan, dan Penyaluran Cadangan Pangan pada Kerawanan Pangan yang Mencakup dalam 1 (Satu) Daerah Kabupaten/ Kota	0 dokumen	0.00	Pelaksanaan Pengadaan, Pengelolaan, dan Penyaluran Cadangan Pangan pada Kerawanan Pangan yang Mencakup dalam 1 (satu) Daerah Kabupaten/ Kota	Kab. Kepulauan Selayar	Jumlah Pengadaan, Pengelolaan, dan Penyaluran Cadangan Pangan pada Kerawanan Pangan yang Mencakup dalam 1 (Satu) Daerah Kabupaten/ Kota	0 dokumen	0	
xiii	PROGRAM PENGAWASAN KEAMANAN PANGAN	Kab. Kepulauan Selayar	Persentase pengawasan dan pembinaan keamanan pangan	80%	20,781.253	PROGRAM PENGAWASAN KEAMANAN PANGAN	Kab. Kepulauan Selayar	Persentase pengawasan dan pembinaan keamanan pangan	80%	6,908.8	

No	Rancangan Awal RKPD					Hasil Analisis Kebutuhan					Catatan Penting
	Program/Kegiatan	Lokasi	Indikator Kinerja	Target Capaian	Pagu Indikatif (Rp.000)	Program/Kegiatan	Lokasi	Indikator Kinerja	Target Capaian	Pagu Indikatif (Rp.000)	
1	2	3	4	5	6	8	9	10	11	12	13
1	Pelaksanaan Pengawasan Keamanan Pangan Segar Daerah Kabupaten/Kota	Kab. Kepulauan Selayar	Persentase pangan segar aman dari residu pestisida	80%	20,781.253	Pelaksanaan Pengawasan Keamanan Pangan Segar Daerah Kabupaten/Kota	Kab. Kepulauan Selayar	Persentase pangan segar aman dari residu pestisida	80%	6,908.8	
1	Penguatan Kelembagaan Keamanan Pangan Segar Daerah Kabupaten/Kota	Kab. Kepulauan Selayar	Jumlah Kelembagaan Pangan Segar Daerah Kabupaten/ Kota yang Dibina	0 dokumen	0.00	Penguatan kelembagaan pengawas keamanan dan mutu pangan segar asal tumbuhan	Kab. Kepulauan Selayar	Jumlah dokumen penguatan kelembagaan pengawas keamanan dan mutu pangan segar asal tumbuhan	0 dokumen	0	
2	Sertifikasi Keamanan Pangan Segar Asal Tumbuhan Daerah Kabupaten/Kota	Kab. Kepulauan Selayar	Jumlah Sertifikasi Keamanan Pangan Segar Asal Tumbuhan Daerah Kabupaten/ Kota	0 sertifikat	0.00	Koordinasi dan sinkronisasi keamanan dan mutu pangan segar asal tumbuhan	Kab. Kepulauan Selayar	Jumlah pelaksanaan koordinasi, dan sinkronisasi keamanan dan mutu pangan segar asal tumbuhan	0 laporan	0	
3	Registrasi Keamanan Pangan Segar Asal Tumbuhan Daerah Kabupaten/Kota	Kab. Kepulauan Selayar	Jumlah Registrasi Keamanan Pangan Segar Asal Tumbuhan Daerah Kabupaten/ Kota	0 sampel	0.00	Rekomendasi Perizinan keamanan pangan segar asal tumbuhan	Kab. Kepulauan Selayar	Jumlah Rekomendasi Perizinan keamanan pangan segar asal tumbuhan	0 sampel	0	
4	Rekomendasi Keamanan Pangan Segar Asal Tumbuhan Daerah Kabupaten/Kota	Kab. Kepulauan Selayar	Jumlah Rekomendasi Keamanan Pangan Segar Asal Tumbuhan Daerah Kabupaten/ Kota	1 dokumen	20,781.253	Rekomendasi Keamanan Pangan Segar Asal Tumbuhan Daerah Kabupaten/ Kota	Kab. Kepulauan Selayar	Jumlah Rekomendasi Keamanan Pangan Segar Asal Tumbuhan Daerah Kabupaten/ Kota	1 dokumen	6,908.8	
5	Penyediaan Sarana dan Prasarana Pengujian Mutu dan Keamanan Pangan Segar Asal Tumbuhan Daerah		Jumlah jenis sarana dan prasarana pengujian mutu dan keamanan pangan segar	0 dokumen	0.00	Penyediaan Sarana dan Prasarana Pengujian Mutu dan Keamanan Pangan Segar Asal Tumbuhan Daerah		Jumlah jenis sarana dan prasarana pengujian mutu dan keamanan pangan segar	0 dokumen	0	

2.5. Penelaahan Usulan Program dan Kegiatan Masyarakat

Musyawarah Perencanaan Pembangunan (Musrenbang) merupakan forum perencanaan tahunan yang dilakukan oleh pemangku kepentingan, untuk menyepakati kegiatan pada tahun anggaran yang berjalan sesuai tingkatannya. Musrenbang bertujuan untuk menampung dan menetapkan kegiatan prioritas, sesuai dengan kebutuhan masyarakat secara berjenjang mulai dari Musrenbang Desa, Musrenbang Kecamatan, Forum Perangkat Daerah dan Musrenbang Kabupaten. Mekanisme ini ditempuh untuk menyelaraskan program dan kegiatan hasil usulan masyarakat, dengan program dan kegiatan pada masing-masing Perangkat Daerah pengampu usulan tersebut. Berdasarkan serangkaian kegiatan Musrenbang dan Forum Perangkat Daerah tersebut, usulan program dan kegiatan dari masyarakat yang diampu oleh Dinas Pertanian dan Ketahanan Pangan untuk tahun 2023 tertuang dalam tabel dibawah ini :

Tabel 14.

Usulan Program dan Kegiatan dari Para Pemangku Kepentingan Tahun 2024 Kabupaten Kepulauan Selayar

Nama OPD : Dinas Pertanian dan Ketahanan Pangan

Program/ Kegiatan	Lokasi	Indikator Kinerja	Besaran/ Volume
Program Penyediaan dan Pengembangan Prasarana Pertanian		Cakupan prasarana pertanian yang digunakan	
<i>Pembangunan Prasarana Pertanian</i>		Persentase prasarana pertanian yang dibangun	
<i>Pembangunan, Rehabilitasi dan Pemeliharaan Jalan Usaha Tani</i>		Jalan Usaha Tani yang Dibangun, Direhabilitasi dan Dipelihara	38 ruas
Pembangunan Jalan Usaha Tani Dusun Binanga Nipa	Desa Bontosaile Kec. Pasimasunggu		250 meter
Rehabilitasi Jalan Usaha Tani Dusun Binanga Bakka	Desa Bontosaile Kec. Pasimasunggu		200 meter
Peningkatan jalan tani laleng balo'e Dusun Mare Selatan	Desa Ujung, Kec. Pasimasunggu Timur		
Pembangunan Jalan Usaha Tani Dusun Erelompa	Desa Bontomalling, Kec. Pasimasunggu Timur		500 meter
Pembangunan Jalan Tani Pa'lampuang Dusun Parumaang	Desa Bontomalling, Kec. Pasimasunggu Timur		500 meter
Pembangunan jalan tani Tanah Etang Dusun Parumaang	Desa Bontomalling, Kec. Pasimasunggu Timur		200 meter

Program/ Kegiatan	Lokasi	Indikator Kinerja	Besaran/ Volume
Pembangunan Jalan Tani Parang Kahu Kahu Dusun Parang	Desa Bontomalling, Kec. Pasimasunggu Timur		200 meter
Pembangunan jalan Tani Parang Tassulung dusun Parang	Desa Bontomalling, Kec. Pasimasunggu Timur		500 meter
Pembukaan Jalan tani taollek – Rabbanaya Lingk. Garassik	Kel. Batangmata Sapo, Kec. Bontomatene		
Pembangunan Jalan Usaha Tani Dusun Bahorea	Desa Balang Butung Kec. Buki		
Pembangunan Jalan Usaha Tani Dusun Dusun Ampangan	Desa Balang Butung Kec. Buki		
Rehabilitasi jalan Batangmata Sapo Utara – Sukading	Kel. Batangmata Sapo, Kec. Bontomatene		
pembukaan jalan tani Reyalohe-Katappe (Tamallua)	Kel. Batangmata Sapo, Kec. Bontomatene		
Perintisan Pembangunan Jalan Tani Baruyya	Desa Massungke, Kec. Pasimasunggu		2000 meter
Pembangunan Jalan Tani Kayuangan	Desa Massungke, Kec. Pasimasunggu		1000 meter
Pembangunan/ Rehabilitasi/ Peningkatan/ Pengerasan Jalan Tani Bangkeng Lanta - Lembang Parring Dusun Barat Lambongan – Dusun Panaikang	Desa Barat Lambongan Kec. Bontomatene		
Pembangunan jalan ruas Marana-Parring Lingk. Katowaang	Kel. Batangmata Sapo Kec. Bontomatene		
Pembangunan/ Rehabilitasi/ Peningkatan/ Pengerasan Jalan Tani Dusun Panaikang-Mata Air Ere Poso	Desa Barat Lambongan Kec. Bontomatene		
Pembangunan jalan tani Sukadin-Pongbakdong	Kel. Batangmata Sapo Kec. Bontomatene		
Perintisan jalan Garassik-Balang Polong	Kel. Batangmata Sapo Kec. Bontomatene		
Pembangunan Jalan Tani Ruas Baho Sakeang - Batu Makkeo Dusun Bone-bone	Desa Maharayya Kec. Bontomatene		
Perintisan Jalan Tani Laiyolo Toa ke Je'ne Kalambu	Desa Laiyolo Baru, Kec. Bontosikuyu		
Rehabilitasi Jalan Tani Unjuruiya -Lanta Polong	Desa Tanete Kec. Bontomatene		
Peningkatan Jalan Tani Ruas Pengga Toboddong	Desa Pamatata Kec. Bontomatene		
Peningkatan Jalan Tani ruas Pengga Pamatata	Desa Pamatata Kec. Bontomatene		
Rabat Beton Kenang-Kenang – Monge	Desa Lantibongan Kec. Bontosikuyu		
Perintisan jalan tani Rumung-Buhung Kanari	Desa Lantibongan Kec. Bontosikuyu		
Pembukaan jalan tani Reyalohe - tajui (pengerasan)	Kel. Batangmata Sapo Kec. Bontomatene		
Pembukaan jalan tani Reyalohe - tajuia pengerasan	Kel. Batangmata Sapo Kec. Bontomatene		

Program/ Kegiatan	Lokasi	Indikator Kinerja	Besaran/ Volume
Peningkatan Jalan Tani Panyingkulu – Lembangia	Desa Kayu Bauk Kec. Bontomatene		
Peningkatan Jalan Tani Tonjo – Saburang	Desa Kayu Bauk Kec. Bontomatene		
Peningkatan Jalan Tani Nangkajijiri – Danak	Desa Kayu Bauk Kec. Bontomatene		
Peningkatan Jalan Tani Paokutulu – Tambere	Desa Kayu Bauk Kec. Bontomatene		
Perintisan Jalan Tani Monsong Buloiya – Rapponjo	Desa Kayu Bauk Kec. Bontomatene		
Pembangunan Jalan Tani Bahoandara - Kadieng Lambusu	Desa Kayu Bauk Kec. Bontomatene		
Pembangunan Jalan Tani Tani Pilia - Kadieng Lambusu	Desa Kayu Bauk Kec. Bontomatene		
Pembangunan Jalan Tani ke Sumur Dusun Sapohatu	Desa Kayu Bauk Kec. Bontomatene		
Pembangunan Jalan Usaha Tani Galung Bone	Desa Teluk Kampe Kec. Pasimasunggu		150 meter
Jalan Tani Enau – Sampua Ruru Dusun Buranga	Desa Garaupa Kec. Pasilambena		2000 meter
Jalan tani kawawu – loba	Desa Garaupa Kec. Pasilambena		
Jalan tani Buranga – pancuran	Desa Garaupa Kec. Pasilambena		
Pembangunan jalan tani Dusun Gonda	Desa Garaupa Kec. Pasilambena		
Jalan Tani Bonto Saile lanjutan	Desa Kalaotoa Kec. Pasilambena		
Pembangunan Jalan Tani Onesatonda – Onesanga	Desa Pulo Madu Kec. Pasilambena		
Perintisan jalan tani Siloka - Lebang Matang	Desa Bonea Makmur Kec. Bontomanai		1000 meter
Pembangunan jalan usaha tani Desa Batu Bingkung	Desa Batu Bingkung Kec. Pasimarannu		
Pembangunan jalan usaha tani Desa Sambali	Desa Sambali Kec. Pasimarannu		
Pembangunan jalan usaha tani Desa Lambego	Desa Lambego Kec. Pasimarannu		
Pembangunan jalan usaha tani Desa Komba-komba	Desa Komba-komba Kec. Pasimarannu		
<i>Pembangunan, Rehabilitasi dan Pemeliharaan Jaringan Irigasi Usaha Tani</i>		Jumlah Jaringan Irigasi Usaha Tani yang Dibangun, Direhabilitasi, dan Dipelihara	2 unit
Pembangunan Sumur Bor Dusun Barat Onto	Desa Maharayya Kec. Bontomatene		
Pembangunan Cekdam Dusun Binanga Nipa	Desa Bontosaike Kec. Pasimasunggu		
Program Penyediaan dan Pengembangan Sarana Pertanian		Cakupan sarana pertanian	
<i>Pengelolaan Sumber Daya Genetik (SDG) Hewan, Tumbuhan, dan Mikro Organisme Kewenangan Kabupaten/ Kota</i>		Persentase capaian produksi pertanian/ perkebunan	

Program/ Kegiatan	Lokasi	Indikator Kinerja	Besaran/ Volume
<i>Penjaminan Kemurnian dan Kelestarian SDG Hewan/Tanaman</i>		Jumlah SDG Hewan/ Tanaman yang Dilakukan Pelestarian dan Pemurnian	
Pengadaan Bibit Jeruk	Kel. Batangmata Sapo, Desa Onto, Desa Kayu Bauk, Desa Bontona Saluk Kec. Bontomatene		
Pengadaan Benih Padi	Desa Lembang Baji Kec. Pasimasunggu		
<i>Peningkatan Kualitas SDG Hewan/Tanaman</i>		Jumlah Pelaksanaan Peningkatan Kualitas SDG Hewan/Tanaman	
Pengadaan bibit sukun	Desa Bungaiya, Desa Onto Kec. Bontomatene		
Pengadaan bibit manga	Desa Bungaiya, Desa Kayu Bauk, Desa Bontona Saluk Kec. Bontomatene		
Pengadaan bibit pala	Desa Onto Kec. Bontomatene		
Pengadaan bibit cengkeh	Desa Onto Kec. Bontomatene		
Pengadaan serehwangi	Kel. Batangmata Sapo Kec. Bontomatene		
<i>Pengawasan Penggunaan Sarana Pertanian</i>		Persentase penggunaan sarana pertanian	
<i>Pengawasan Penggunaan Sarana Pendukung Pertanian sesuai dengan Komoditas, Teknologi dan Spesifik Lokasi</i>		Jumlah Pengawasan Penggunaan Sarana Pendukung Pertanian Sesuai dengan Komoditas, Teknologi dan Spesifik Lokasi	1 jenis
Pengadaan combine harvester	Desa Bontomalling Kec. Pasimasunggu Timur		1 unit
Pengadaan oven pengering padi	Desa Bontomalling Kec. Pasimasunggu Timur		1 unit
Pengadaan mesin pemecah kenari	Desa Lalang Bata Kec. Buki		
<i>Pendampingan Penggunaan Sarana Pendukung Pertanian</i>		Jumlah Pendampingan Penggunaan Sarana Pendukung Pertanian	3 jenis
Pengadaan handtraktor	Desa Bontobaru Kec. Pasimasunggu Timur, Desa Labuang Pamajang Kec. Pasimasunggu		13 unit
Pengadaan alat pertanian, bak fiber, sprayer	Desa Barat Lambongan, Kel. Batangmata Sapo Kec. Bontomatene		
Bantuan Pupuk	Desa Barat Lambongan, Desa Onto, Desa Kayu Bauk, Desa Bontona Saluk Kec. Bontomatene, Desa Batu Bungkung Kec. Pasimarannu		

Program/ Kegiatan	Lokasi	Indikator Kinerja	Besaran/ Volume
Pengadaan Kawat Duri	Desa Maharayya, Desa Bungaiya, Desa Bontona Saluk Kec. Bontomatene, Desa Appatanah Kec. Bontosikuyu		
Pengadaan pestisida	Kel. Batangmata Sapo, Desa Kayu Bauk, Desa Bontona Saluk		
<i>Penyediaan Benih/Bibit Ternak dan Hijauan Pakan Ternak yang Sumbernya dalam (satu) Daerah</i>		Persentase capaian populasi ternak	
<i>Pengadaan Benih/Bibit Ternak yang Sumbernya dari Daerah Kabupaten/Kota Lain</i>		Jumlah Benih/Bibit Ternak yang Sumbernya dari Daerah Kabupaten/ Kota Lain	
Pengadaan Bibit Kambing	Desa Bungaiya Kec. Bontomatene		
Pengadaan bibit kambing banggala	Desa Karumpa Kec. Pasimarannu		
Pengadaan bibit sapi	Desa Bungaiya Kec. Bontomatene, Desa Garaupa Kec. Pasimarannu, Dusun Mare Tengah, Dusun Mare Selatan Desa Ujung Kec. Pasimasunggu Timur		
Pengadaan bibit ayam buras	Desa Bungaiya Kec. Bontomatene		
Pemberian cap bakar pada ternak	Kel. Batangmata Sapo Kec. Bontomatene		
PROGRAM PENGENDALIAN KESEHATAN HEWAN DAN KESEHATAN MASYARAKAT VETERINER		Persentase fasilitasi penanggulangan bencana Penyakit Hewan Menular	
<i>Pengelolaan Pelayanan Jasa Laboratorium dan Jasa Medik Veteriner dalam Daerah Kabupaten/Kota</i>		Persentase pelayanan kesehatan hewan	
Penyediaan Pelayanan Jasa Medik Veteriner		Jumlah Pelayanan Jasa Medik Veteriner	
Pengadaan obat ternak	Desa Bontona Saluk, Kel. Batangmata Sapo Kec. Bontomatene		
PROGRAM PENYULUHAN PERTANIAN			
Pelaksanaan Penyuluhan Pertanian			
Pengembangan Kapasitas Kelembagaan Petani di Kecamatan dan Desa		Jumlah Kelembagaan Petani di Kecamatan dan Desa yang Ditingkatkan Kapasitasnya	
Bimtek petani tentang pengolahan minyak kelapa	Kel. Batangmata Sapo Kec. Bontomatene		
Pelatihan pengolahan pertanian dan perkebunan	Kel. Batangmata Sapo Kec. Bontomatene		

BAB III

TUJUAN DAN SASARAN PERANGKAT DAERAH

3.1. Telaahan Terhadap Kebijakan Nasional

Dinas Pertanian dan Ketahanan Pangan Kabupaten Kepulauan Selayar sebagai Satuan Kerja Perangkat Daerah, dalam merumuskan kebijakan akan memadukan antara prinsip *top-down policy* dan prinsip *bottom-up planning*. Dengan kata lain, dalam proses ini mesti diperhatikan apa yang ingin dicapai Pemerintah Pusat dan apa kegiatan yang sesuai dengan kondisi daerah, agar tujuan yang akan dicapai sesuai dengan yang ditentukan.

Penyusunan rencana program dan kegiatan dalam Rencana Kerja (Renja) akan mengacu Rencana Strategis (Renstra) Dinas sebagai penjabaran dari rencana strategis pelaksanaan arah dan kebijakan yang tercantum dalam Rencana Pembangunan Jangka Panjang (RPJP) dan Rencana Pembangunan Jangka Menengah (RPJM). Rencana Strategis Dinas Pertanian dan Ketahanan Pangan Tahun 2021-2026 berkedudukan sebagai kerangka dasar manajemen pembangunan sektor pertanian di Kabupaten Kepulauan Selayar yang mencerminkan aspirasi masyarakat pertanian, dipadukan dengan *top down policy* dari Pemerintah Pusat, dan penjabaran dari amanat RPJM dan RPJP. Di dalam Renstra Dinas Pertanian dan Ketahanan Pangan telah mengacu pada dokumen-dokumen perencanaan nasional antara lain :

1. Rencana Pembangunan Jangka Panjang Nasional Tahun 2005-2025
2. Rencana Pembangunan Jangka Menengah Nasional Tahun 2020-2024

Sehingga Renstra Dinas Pertanian dan Ketahanan Pangan digunakan sebagai rujukan dalam penyusunan kebijakan umum anggaran, prioritas program dan kegiatan tahunan Dinas pada Anggaran Pendapatan dan Belanja daerah (APBD), di samping sebagai rujukan dalam penyusunan usulan kegiatan yang bersumber dari dana Dekonsentrasi dan Tugas Pembantuan provinsi (APBN) serta sumber-sumber dana lainnya yang tidak mengikat.

3.2. Tujuan Dan Sasaran Renja Dinas Pertanian Dan Ketahanan Pangan

Tujuan Renja Dinas Pertanian dan Ketahanan Pangan yaitu:

1. Meningkatkan Kesejahteraan Petani
2. Meningkatkan Ketahanan Pangan Masyarakat
3. Mewujudkan reformasi birokrasi perangkat daerah

Sedangkan sasaran yang ingin dicapai adalah:

1. Meningkatnya Kesejahteraan Petani;
2. Meningkatnya ketahanan masyarakat dengan ketersediaan dan konsumsi pangan yang bermutu;
3. Meningkatnya kepercayaan masyarakat terhadap pelayanan perangkat daerah.

Demikian pula untuk target dari indikator tujuan dan sasaran Renja Dinas Pertanian dan Ketahanan Pangan Kabupaten Kepulauan Selayar Tahun 2023 juga mengacu pada target yang telah ditetapkan pada Rancangan Renstra Dinas Pertanian dan Ketahanan Pangan Kabupaten Kepulauan Selayar Tahun 2021-2026 yaitu sebagaimana tabel berikut :

Tabel 15.
Target Indikator Tujuan dan Sasaran Renja
Dinas Pertanian dan Ketahanan Pangan Tahun 2024

No.	Tujuan	Indikator Tujuan	Sasaran	Indikator Sasaran	Formulasi Perhitungan/ Penjelasan	Target Kinerja/ Tujuan/ Sasaran pada Tahun 2024
(1)	(2)	(3)	(4)	(5)	(6)	(7)
1	Meningkatkan Kesejahteraan Petani	Kontribusi PDRB Sektor Pertanian (%)	Meningkatnya produksi, produktivitas dan daya saing produk pertanian		$\frac{\text{Jumlah kontribusi PDRB dari sektor pertanian/perkebunan}}{\text{Jumlah PDRB}} \times 100\%$	17,16
				Kontribusi Sektor Tanaman Pangan terhadap PDRB	$\frac{\text{Jumlah kontribusi tanaman pangan}}{\text{Jumlah PDRB sektor pertanian/ perkebunan}} \times 100\%$	3,28
				Kontribusi Sektor Hortikultura terhadap PDRB	$\frac{\text{Jumlah kontribusi Hortikultura}}{\text{Jumlah PDRB sektor pertanian/ perkebunan}} \times 100\%$	1,05
				Kontribusi Sektor Perkebunan terhadap PDRB	$\frac{\text{Jumlah kontribusi perkebunan}}{\text{Jumlah PDRB sektor pertanian/ perkebunan}} \times 100\%$	11,66
				Kontribusi Sektor Peternakan terhadap PDRB	$\frac{\text{Jumlah kontribusi peternakan}}{\text{Jumlah PDRB sektor pertanian/ perkebunan}} \times 100\%$	1,18
2	Meningkatkan Ketahanan Pangan Daerah	Indeks Ketahanan Pangan	Meningkatnya ketahanan masyarakat dengan ketersediaan dan konsumsi pangan yang bermutu	Skor Pola Pangan Harapan (PPH)	<ul style="list-style-type: none"> - Skor PPH = % AKE x Bobot - % AKE = Energi komoditas dibagi angka kecukupan energy (AKE) dikali 100% - AKE = 2150 	79,93

3.3. Program dan Kegiatan

Dalam mewujudkan tujuan dan sasaran Renja Dinas Pertanian dan Ketahanan Pangan Kabupaten Kepulauan Selayar Tahun 2024 sebagaimana diuraikan diatas, dijabarkan dalam rumusan program/kegiatan yang akan dilaksanakan pada tahun 2024. Dalam merumuskan program/kegiatan Dinas Pertanian dan Ketahanan Pangan Kabupaten Kepulauan Selayar Tahun 2024 terdapat beberapa pertimbangan yang perlu diperhatikan, yaitu antara lain :

1. Perumusan program dan kegiatan harus berpedoman pada RKPD Kabupaten Kepulauan Selayar Tahun 2024 serta Renstra Dinas Pertanian dan Ketahanan Pangan Kabupaten Kepulauan Selayar Tahun 2021 - 2026;
2. Program dan kegiatan harus mendukung pencapaian visi dan misi dan Bupati dan Wakil Bupati Kepulauan Selayar yang dijabarkan dalam tujuan dan sasaran pembangunan daerah Kabupaten Kepulauan Selayar;
3. Program dan kegiatan yang direncanakan harus dapat merespon isu-isu strategis, diantaranya pengentasan kemiskinan dan pendayagunaan potensi ekonomi daerah;
4. Sumber-sumber pendanaan yang dipergunakan untuk membiayai pelaksanaan program/kegiatan pembangunan.

Secara garis besar rumusan program/kegiatan pada Renja Dinas Pertanian dan Ketahanan Pangan Kabupaten Kepulauan Selayar adalah:

1. Jumlah program yang akan dilaksanakan Dinas Pertanian dan Ketahanan Pangan Kabupaten Kepulauan Selayar pada tahun 2024 adalah sebanyak 9 program;
2. Jumlah kegiatan yang akan dilaksanakan Dinas Pertanian dan Ketahanan Pangan Kabupaten Kepulauan Selayar pada tahun 2024 adalah sebanyak 16 kegiatan;
3. Jumlah sub kegiatan yang akan dilaksanakan Dinas Pertanian dan Ketahanan Pangan Kabupaten Kepulauan Selayar pada tahun 2024 adalah sebanyak 30 sub kegiatan;

4. Jumlah kebutuhan dana/pagu indikatif dalam pelaksanaan program/ kegiatan pada Renja Dinas Pertanian dan Ketahanan Pangan Kabupaten Kepulauan Selayar Tahun 2024 adalah sebesar Rp. 13.436.995.200,- yang bersumber dari APBD Kabupaten Kepulauan Selayar.

Adapun rumusan rencana program dan kegiatan tahun 2024 beserta prakiraan maju tahun 2025 Dinas Pertanian dan Ketahanan Pangan Kabupaten Kepulauan Selayar tersaji pada tabel 16 (T-C.33) berikut:

Tabel 16.

Rumusan Program dan Kegiatan Tahun 2024 dan Prakiraan Maju Tahun 2025
Dinas Pertanian dan Ketahanan Pangan Kabupaten Kepulauan Selayar

KODE					PROGRAM DAN KEGIATAN	INDIKATOR KINERJA PROGRAM (OUTCOME)	TARGET KINERJA PROGRAM DAN KERANGKA PENDANAAN				CATATAN PENTING	PRAKIRAAN MAJU RENCANA TAHUN 2025	
							Tahun 2024					Tahun 2025	
							Lokasi	Target	Rp	Sumber Dana		Target	Rp
1					2	3	4	5	6	7	8	9	10
3	27	01			PROGRAM PENUNJANG URUSAN PEMERINTAHAN DAERAH KABUPATEN/ KOTA	Persentase capaian kinerja	Kab. Kepulauan Selayar	70.53 %	11.461.169.200	DAU		71.51 %	13,995,599,638
						Persentase capaian kinerja keuangan		88.00 %				91.00 %	
3	27	01	2.01		Perencanaan, Penganggaran, dan Evaluasi Kinerja Perangkat Daerah	Persentase ketersediaan Dokumen Perencanaan, Penganggaran, dan Evaluasi Kinerja Perangkat Daerah	Kab. Kepulauan Selayar	100%	4.410.000	DAU		100%	74,694,375.0
3	27	01	2.01	0001	Penyusunan Dokumen Perencanaan Perangkat Daerah	Jumlah dokumen perencanaan perangkat daerah		3 Dokumen	3.590.000			3 Dokumen	33,075,000.0
3	27	01	2.01	0002	Koordinasi dan Penyusunan Dokumen RKASKPD	Jumlah Dokumen RKA-SKPD dan Laporan Hasil Koordinasi Penyusunan Dokumen RKA-SKPD		0 dokumen	0			1 dokumen	11,025,000.0

KODE					PROGRAM DAN KEGIATAN	INDIKATOR KINERJA PROGRAM (OUTCOME)	TARGET KINERJA PROGRAM DAN KERANGKA PENDANAAN				CATATAN PENTING	PRAKIRAAN MAJU RENCANA TAHUN 2025	
							Tahun 2024					Tahun 2025	
							Lokasi	Target	Rp	Sumber Dana		Target	Rp
1					2	3	4	5	6	7	8	9	10
3	27	01	2.01	0003	Koordinasi dan Penyusunan Dokumen Perubahan RKASKPD	Jumlah Dokumen Perubahan RKA-SKPD dan Laporan Hasil Koordinasi Penyusunan Dokumen Perubahan RKA-SKPD	Kab. Kepulauan Selayar	0 dokumen	0	DAU		1 dokumen	5,788,125.0
3	27	01	2.01	0004	Koordinasi dan Penyusunan DPASKPD	Jumlah Dokumen DPA-SKPD dan Laporan Hasil Koordinasi Penyusunan Dokumen DPA-SKPD		0 dokumen	0			1 dokumen	5,788,125.0
3	27	01	2.01	0005	Koordinasi dan Penyusunan Perubahan DPASKPD	Jumlah Dokumen Perubahan DPA-SKPD dan Laporan Hasil Koordinasi Penyusunan Dokumen Perubahan DPA-SKPD		0 dokumen	0			1 dokumen	5,788,125.0
3	27	01	2.01	0006	Koordinasi dan Penyusunan Laporan Capaian Kinerja dan Ikhtisar Realisasi Kinerja SKPD	Jumlah Laporan Capaian Kinerja dan Ikhtisar Realisasi Kinerja SKPD dan Laporan Hasil Koordinasi Penyusunan Laporan Capaian Kinerja dan Ikhtisar Realisasi Kinerja SKPD		1 laporan	820.000			1 laporan	7,717,500.0
3	27	01	2.01	0007	Evaluasi Kinerja Perangkat Daerah	Jumlah Laporan Evaluasi Kinerja Perangkat Daerah		0 laporan	0			4 laporan	5,512,500.0
3	27	01	2.02		Administrasi Keuangan Perangkat Daerah	Persentase pemenuhan administrasi keuangan	Kab. Kepulauan Selayar	100 %	10.224.348.200	DAU		100 %	11,091,639,204
3	27	01	2.02	0001	Penyediaan Gaji dan Tunjangan ASN	Jumlah Orang yang Menerima Gaji dan Tunjangan ASN	Kab. Kepulauan Selayar	120 orang	10.220.620.200	DAU		120 orang	10,744,822,551

KODE					PROGRAM DAN KEGIATAN	INDIKATOR KINERJA PROGRAM (OUTCOME)	TARGET KINERJA PROGRAM DAN KERANGKA PENDANAAN				CATATAN PENTING	PRAKIRAAN MAJU RENCANA TAHUN 2025	
							Tahun 2024					Tahun 2025	
							Lokasi	Target	Rp	Sumber Dana		Target	Rp
1					2	3	4	5	6	7	8	9	10
3	27	01	2.02	0002	Penyediaan Administrasi Pelaksanaan Tugas ASN	Jumlah Dokumen Hasil Penyediaan Administrasi Pelaksanaan Tugas ASN		1 dokumen	0			1 dokumen	82,900,203.12
3	27	01	2.02	0003	Pelaksanaan Penatausahaan dan Pengujian/Verifikasi Keuangan SKPD	Jumlah Dokumen Penatausahaan dan Pengujian/Verifikasi Keuangan SKPD		12 dokumen	1.829.200			12 dokumen	224,777,700.00
3	27	01	2.02	0004	Koordinasi dan Pelaksanaan Akuntansi SKPD	Jumlah Dokumen Koordinasi dan Pelaksanaan Akuntansi SKPD		0 dokumen	0			1 dokumen	5,788,125.00
3	27	01	2.02	0005	Koordinasi dan Penyusunan Laporan Keuangan Akhir Tahun SKPD	Jumlah Laporan Keuangan Akhir Tahun SKPD dan Laporan Hasil Koordinasi Penyusunan Laporan Keuangan Akhir Tahun SKPD		1 laporan	1.898.800			1 laporan	16,537,500.00
3	27	01	2.02	0006	Pengelolaan dan Penyiapan Bahan Tanggapan Pemeriksaan	Jumlah Dokumen Bahan Tanggapan Pemeriksaan dan Tindak Lanjut Pemeriksaan		0 dokumen	0			1 dokumen	5,512,500.00
3	27	01	2.02	0007	Koordinasi dan Penyusunan Laporan Keuangan Bulanan/ Triwulanan/ Semesteran SKPD	Jumlah Laporan Keuangan Bulanan/ Triwulanan/ Semesteran SKPD dan Laporan Koordinasi Penyusunan Laporan Keuangan Bulanan/ Triwulanan/Semesteran SKPD	Kab. Kepulauan Selayar	0 Dokumen	0	DAU		12 Dokumen 4 Dokumen 2 Dokumen	5,512,500.00
3	27	01	2.02	0008	Penyusunan Pelaporan dan Analisis Prognosis Realisasi Anggaran	Jumlah Dokumen Pelaporan dan Analisis Prognosis Realisasi Anggaran		0 dokumen	0			12 dokumen	5,788,125.00

KODE					PROGRAM DAN KEGIATAN					INDIKATOR KINERJA PROGRAM (OUTCOME)					TARGET KINERJA PROGRAM DAN KERANGKA PENDANAAN				CATATAN PENTING	PRAKIRAAN MAJU RENCANA TAHUN 2025				
															Tahun 2024					Tahun 2025				
															Lokasi	Target	Rp	Sumber Dana		Target	Rp			
1					2					3					4				5		6			
3	27	0	2.0		Administrasi Barang Milik Daerah pada Perangkat Daerah					Persentase pemenuhan administrasi Barang Milik Daerah					Kab. Kepulauan Selayar					100 %		16,813,125.0		
3	27	0	2.0	00	Penyusunan Perencanaan Kebutuhan Barang Milik Daerah SKPD					Jumlah Rencana Kebutuhan Barang Milik Daerah SKPD						0	0			1 dokumen	5,512,500.0			
3	27	0	2.0	00	Pengamanan Barang Milik Daerah SKPD					Jumlah Dokumen Pengamanan Barang Milik Daerah SKPD						0	0			0 kali	0.0			
3	#	0	2.0	00	Koordinasi dan Penilaian Barang Milik Daerah SKPD					Jumlah Laporan Hasil Penilaian Barang Milik Daerah dan Hasil Koordinasi Penilaian Barang Milik Daerah SKPD						0	0			0 laporan	0.0			
3	27	0	2.0	00	Pembinaan, Pengawasan, dan Pengendalian Barang Milik Daerah pada SKPD					Jumlah Laporan Hasil Pembinaan, pengawasan, dan Pengendalian Barang Milik Daerah pada SKPD					Kab. Kepulauan Selayar					0	0	DAU	1 laporan	5,788,125.0
3	27	0	2.0	00	Rekonsiliasi dan Penyusunan Laporan Barang Milik Daerah pada SKPD					Jumlah Laporan Rekonsiliasi dan Penyusunan Laporan Barang Milik Daerah pada SKPD						0	0			1 laporan	5,512,500.0			
3	27	0	2.0	00	Penatausahaan Barang Milik Daerah pada SKPD					Jumlah Laporan Penatausahaan Barang Milik Daerah pada SKPD						0	0			0 laporan	0.0			

KODE					PROGRAM DAN KEGIATAN	INDIKATOR KINERJA PROGRAM (OUTCOME)	TARGET KINERJA PROGRAM DAN KERANGKA PENDANAAN				CATATAN PENTING	PRAKIRAAN MAJU RENCANA TAHUN 2025		
							Tahun 2024					Tahun 2025		
							Lokasi	Target	Rp	Sumber Dana		Target	Rp	
1					2	3	4	5	6	7	8	9	10	
3	27	01	2.03	0007	Pemanfaatan Barang Milik Daerah SKPD	Jumlah Dokumen Hasil Pemanfaatan Barang Milik Daerah SKPD		0 dokumen	0				0 dokumen	0.0
3	27	01	2.05		Administrasi Kepegawaian Perangkat Daerah	Persentase pemenuhan administrasi kepegawaian	Kab. Kepulauan Selayar	100 %	0	DAU			100 %	356,590,625.0
3	27	01	2.05	0001	Peningkatan Sarana dan Prasarana Disiplin Pegawai	Jumlah Unit Peningkatan Sarana dan Prasarana Disiplin Pegawai		0 unit	0				120 unit	26,250,000.0
3	27	01	2.05	0002	Pengadaan Pakaian Dinas Beserta Atribut Kelengkapannya	Jumlah Paket Pakaian Dinas beserta Atribut Kelengkapannya		0 paket	0				268 paket	125,000,000
3	27	01	2.05	0003	Pendataan dan Pengolahan Administrasi Kepegawaian	Jumlah Dokumen Pendataan dan Pengolahan Administrasi Kepegawaian	Kab. Kepulauan Selayar	0 dokumen	0	DAU			1 dokumen	5,512,500.0
3	27	01	2.05	0004	Koordinasi dan Pelaksanaan Sistem Informasi Kepegawaian	Jumlah Dokumen Hasil Koordinasi dan Pelaksanaan Sistem Informasi Kepegawaian		0 dokumen	0				1 dokumen	11,025,000.0
3	27	01	2.05	0005	Monitoring, Evaluasi, dan Penilaian Kinerja Pegawai	Jumlah Dokumen Monitoring, Evaluasi, dan Penilaian Kinerja pegawai		0 dokumen	0				1 dokumen	5,788,125.0
3	27	01	2.05	0009	Pendidikan dan Pelatihan Pegawai Berdasarkan Tugas dan Fungsi	Jumlah Pegawai Berdasarkan Tugas dan Fungsi yang Mengikuti Pendidikan dan Pelatihan		0 orang	0				30 orang	82,687,500.0

KODE					PROGRAM DAN KEGIATAN	INDIKATOR KINERJA PROGRAM (OUTCOME)	TARGET KINERJA PROGRAM DAN KERANGKA PENDANAAN				CATATAN PENTING	PRAKIRAAN MAJU RENCANA TAHUN 2025	
							Tahun 2024					Tahun 2025	
							Lokasi	Target	Rp	Sumber Dana		Target	Rp
1					2	3	4	5	6	7	8	9	10
3	27	01	2.05	0010	Sosialisasi Peraturan Perundang-Undangan	Jumlah Orang yang Mengikuti Sosialisasi Peraturan Perundang-Undangan		0 orang	0			30 orang	27,562,500.0
3	27	01	2.05	0011	Bimbingan Teknis Implementasi Peraturan Perundang-Undangan	Jumlah Orang yang Mengikuti Bimbingan Teknis Implementasi Peraturan Perundang-Undangan		0 orang	0			30 orang	72,765,000.0
3	27	01	2.06		Administrasi Umum Perangkat Daerah	Persentase pemenuhan administrasi umum	Kab. Kepulauan Selayar	100 %	218.046.000	DAU		100 %	430,370,529.5
3	27	01	2.06	0001	Penyediaan Komponen Instalasi Listrik/Penerangan Bangunan Kantor	Jumlah Paket Komponen Instalasi Listrik/ Penerangan Bangunan Kantor yang Disediakan	Kab. Kepulauan Selayar	0 paket	0	DAU		4 paket	11,195,887.5
3	27	01	2.06	0002	Penyediaan Peralatan dan Perlengkapan Kantor	Jumlah Paket Peralatan dan Perlengkapan Kantor yang Disediakan		0 paket	0			8 paket	21,315,467.0
3	27	01	2.06	0003	Penyediaan Peralatan Rumah Tangga	Jumlah Paket Peralatan Rumah Tangga yang Disediakan		0 paket	0			0 paket	0.0
3	27	01	2.06	0004	Penyediaan Bahan Logistik Kantor	Jumlah Paket Bahan Logistik Kantor yang Disediakan		0 paket	0			0 paket	0.0
3	27	01	2.06	0005	Penyediaan Barang Cetak dan Penggandaan	Jumlah Paket Barang Cetak dan Penggandaan yang Disediakan		2 paket	9.537.000			2 paket	57,958,425.0

KODE	PROGRAM DAN KEGIATAN	INDIKATOR KINERJA PROGRAM (OUTCOME)	TARGET KINERJA PROGRAM DAN KERANGKA PENDANAAN				CATATAN PENTING	PRAKIRAAN MAJU RENCANA TAHUN 2025		
			Tahun 2024					Tahun 2025		
			Lokasi	Target	Rp	Sumber Dana		Target	Rp	
			1	2	3	4		5	6	7
3	27 0 1 2.0 6 00 06	Penyediaan Bahan Bacaan dan Peraturan Perundang-undangan	Jumlah Dokumen Bahan Bacaan dan Peraturan Perundang-Undangan yang Disediakan		3 dokumen	8.520.000			6 dokumen	11,907,000.0
3	27 0 1 2.0 6 00 07	Penyediaan Bahan/Material	Jumlah Paket Bahan/ Material yang Disediakan	Kab. Kepulauan Selayar	0 paket	0	DAU		0 paket	0.0
3	27 0 1 2.0 6 00 08	Fasilitasi Kunjungan Tamu	Jumlah Laporan Fasilitasi Kunjungan Tamu		0 laporan	0			1 laporan	16,537,500.0
3	27 0 1 2.0 6 00 09	Penyelenggaraan Rapat Koordinasi dan Konsultasi SKPD	Jumlah Laporan Penyelenggaraan Rapat Koordinasi dan Konsultasi SKPD		1 laporan	199.989.000			325 laporan	289,406,250.0
3	27 0 1 2.0 6 00 10	Penatausahaan Arsip Dinamis pada SKPD	Jumlah Dokumen Penatausahaan Arsip Dinamis pada SKPD		0 dokumen	0			1 dokumen	5,512,500.0
3	27 0 1 2.0 6 00 11	Dukungan Pelaksanaan Sistem Pemerintahan Berbasis Elektronik pada SKPD	Jumlah Dokumen Dukungan Pelaksanaan Sistem Pemerintahan Berbasis Elektronik pada SKPD		0 dokumen	0			1 dokumen	16,537,500.0
3	27 0 1 2.0 7	Pengadaan Barang Milik Daerah Penunjang Urusan Pemerintah Daerah	Persentase pemenuhan sarana prasarana perkantoran	Kab. Kepulauan Selayar	100 %	0	DAU		100 %	241,722,807.9

KODE					PROGRAM DAN KEGIATAN	INDIKATOR KINERJA PROGRAM (OUTCOME)	TARGET KINERJA PROGRAM DAN KERANGKA PENDANAAN				CATATAN PENTING	PRAKIRAAN MAJU RENCANA TAHUN 2025	
							Tahun 2024					Tahun 2025	
							Lokasi	Target	Rp	Sumber Dana		Target	Rp
1					2	3	4	5	6	7	8	9	10
3	27	01	2.07	0001	Pengadaan Kendaraan Perorangan Dinas atau Kendaraan Dinas Jabatan	Jumlah Unit Kendaraan Perorangan Dinas atau Kendaraan Dinas Jabatan yang Disediakan	Kab. Kepulauan Selayar	0 unit	0	DAU		0 unit	0.0
3	27	01	2.07	0002	Pengadaan Kendaraan Dinas Operasional atau Lapangan	Jumlah Unit Kendaraan Dinas Operasional atau Lapangan yang disediakan		0 unit	0			10 unit	35,316,065.4
3	27	01	2.07	0003	Pengadaan Alat Besar	Jumlah Unit Alat Besar yang Disediakan		0 unit	0			0 unit	0.0
3	27	01	2.07	0004	Pengadaan Alat Angkutan Darat Tak Bermotor	Jumlah Unit Alat Angkutan Darat Tak Bermotor yang Disediakan		0 unit	0			0 unit	0.0
3	27	01	2.07	0005	Pengadaan Mebel	Jumlah Paket Mebel yang Disediakan		0 unit	0			5 unit	41,031,742.5
3	27	01	2.07	0006	Pengadaan Peralatan dan Mesin Lainnya	Jumlah Unit Peralatan dan Mesin Lainnya yang Disediakan		0 unit	0			10 unit	165,375,000.0
3	27	01	2.07	0009	Pengadaan Gedung Kantor atau Bangunan Lainnya	Jumlah Unit Gedung Kantor atau Bangunan Lainnya yang Disediakan		0 unit	0			0 unit	0.0

KODE	PROGRAM DAN KEGIATAN	INDIKATOR KINERJA PROGRAM (OUTCOME)	TARGET KINERJA PROGRAM DAN KERANGKA PENDANAAN				CATATAN PENTING	PRAKIRAAN MAJU RENCANA TAHUN 2025		
			Tahun 2024					Tahun 2025		
			Lokasi	Target	Rp	Sumber Dana		Target	Rp	
			1	2	3	4		5	6	7
3	27 01 2.0 7 00 10	Pengadaan Sarana dan Prasarana Gedung Kantor atau Bangunan Lainnya	Jumlah Unit Sarana dan Prasarana Gedung Kantor atau Bangunan Lainnya yang Disediakan	Kab. Kepulauan Selayar	0 unit	0	DAU		0 unit	0.0
3	27 01 2.0 7 00 11	Pengadaan Sarana dan Prasarana Pendukung Gedung Kantor atau Bangunan Lainnya	Jumlah Unit Sarana dan Prasarana Pendukung Gedung Kantor atau Bangunan Lainnya yang Disediakan		0 unit	0			0 unit	0.0
3	27 01 2.0 8	Penyediaan Jasa Penunjang Urusan Pemerintahan Daerah	Persentase pemenuhan administrasi perkantoran	Kab. Kepulauan Selayar	100 %	846.585.000	DAU		100 %	1,297,466,320.5
3	27 01 2.0 8 00 01	Penyediaan Jasa Surat Menyurat	Jumlah Laporan Penyediaan Jasa Surat Menyurat		1 laporan	50.000.000			1 laporan	181,279,665.0
3	27 01 2.0 8 00 02	Penyediaan Jasa Komunikasi, Sumber Daya Air dan Listrik	Jumlah Laporan Penyediaan Jasa Komunikasi, Sumber Daya Air dan Listrik yang Disediakan		1 laporan	110,665,000			1 laporan	116,199,090.0
3	27 01 2.0 8 00 03	Penyediaan Jasa Peralatan dan Perlengkapan Kantor	Jumlah Laporan Penyediaan Jasa Peralatan dan Perlengkapan Kantor yang Disediakan	Kab. Kepulauan Selayar	0 laporan	0	DAU		1 laporan	22,601,250.0

KODE	PROGRAM DAN KEGIATAN	INDIKATOR KINERJA PROGRAM (OUTCOME)	TARGET KINERJA PROGRAM DAN KERANGKA PENDANAAN				CATATAN PENTING	PRAKIRAAN MAJU RENCANA TAHUN 2025			
			Tahun 2024					Tahun 2025			
			Lokasi	Target	Rp	Sumber Dana		Target	Rp		
			1	2	3	4		5	6	7	8
3	27 0 1 8 00	00	Penyediaan Jasa Pelayanan Umum Kantor	Jumlah Laporan Penyediaan Jasa Pelayanan Umum Kantor yang Disediakan		1 laporan	685.920.000			1 laporan	977,386,315.5
3	27 0 1 9	2.0	Pemeliharaan Barang Milik Daerah Penunjang Urusan Pemerintahan Daerah	Persentase pemenuhan pemeliharaan sarana prasarana perkantoran	Kab. Kepulauan Selayar	100 %	167.780.000	DAU		100 %	486,302,651.1
3	27 0 1 9	00	Penyediaan Jasa Pemeliharaan, Biaya Pemeliharaan dan Pajak Kendaraan Perorangan Dinas atau Kendaraan dinas jabatan	Jumlah Kendaraan Perorangan Dinas atau Kendaraan Dinas Jabatan yang Dipelihara dan dibayarkan Pajaknya		1 unit	41.130.000			1 unit	143,325,000.0
3	27 0 1 9	00	Penyediaan Jasa Pemeliharaan, Biaya Pemeliharaan, Pajak, dan Perizinan Kendaraan Dinas Operasional	Jumlah Kendaraan Dinas Operasional atau Lapangan yang Dipelihara dan dibayarkan Pajak dan Perizinannya	Kab. Kepulauan Selayar	70 unit	101.170.000	DAU		70 unit	138,363,750.0
3	27 0 1 9	00	Penyediaan Jasa Pemeliharaan, Biaya Pemeliharaan dan Perizinan Alat Besar	Jumlah Alat Besar yang Dipelihara dan dibayarkan Perizinannya		0 unit	0			0 unit	0.0
3	27 0 1 9	00	Penyediaan Jasa Pemeliharaan, Biaya Pemeliharaan dan Perizinan Alat Angkutan Darat Tak Bermotor	Jumlah Alat Angkutan Darat Tak Bermotor yang Dipelihara dan Dibayarkan Perizinannya		0 unit	0			0 unit	0.0

KODE					PROGRAM DAN KEGIATAN	INDIKATOR KINERJA PROGRAM (OUTCOME)	TARGET KINERJA PROGRAM DAN KERANGKA PENDANAAN				CATATAN PENTING	PRAKIRAAN MAJU RENCANA TAHUN 2025	
							Tahun 2024					Tahun 2025	
							Lokasi	Target	Rp	Sumber Dana		Target	Rp
1					2	3	4	5	6	7	8	9	10
3	27	01	2.09	0005	Pemeliharaan Mebel	Jumlah Mebel yang Dipelihara		0 unit	0			10 unit	5,512,500.0
3	27	01	2.09	0006	Pemeliharaan Peralatan dan Mesin Lainnya	Jumlah Peralatan dan Mesin Lainnya yang Dipelihara		10 unit	5.480.000			10 unit	22,050,000.0
3	27	01	2.09	0009	Pemeliharaan/Rehabilitasi Gedung Kantor dan Bangunan Lainnya	Jumlah Gedung Kantor dan Bangunan Lainnya yang Dipelihara/ Direhabilitasi		1 unit	20.000.000			1 unit	136,534,526.1
3	27	01	2.09	0010	Pemeliharaan/Rehabilitasi Sarana dan Prasarana Gedung Kantor atau Bangunan Lainnya	Jumlah Sarana dan Prasarana Gedung Kantor atau Bangunan Lainnya yang Dipelihara/ Direhabilitasi	Kab. Kepulauan Selayar	0 unit	0	DAU		2 unit	40,516,875.0
3	27	01	2.09	0011	Pemeliharaan/Rehabilitasi Sarana dan Prasarana Pendukung Gedung Kantor atau Bangunan Lainnya	Jumlah Sarana dan Prasarana Pendukung Gedung Kantor atau Bangunan Lainnya yang Dipelihara/ Direhabilitasi	Kab. Kepulauan Selayar	0 unit	0			0 unit	0.0
3	27	01	2.09	0012	Pemeliharaan/ Rehabilitasi Tanah	Luas Tanah yang Dilakukan Pemeliharaan /Rehabilitasi		0 Ha	0			0 Ha	0.0
						Produktivitas pertanian per hektar per tahun (ton/Ha)		9.15				9.89	

KODE					PROGRAM DAN KEGIATAN	INDIKATOR KINERJA PROGRAM (OUTCOME)	TARGET KINERJA PROGRAM DAN KERANGKA PENDANAAN				CATATAN PENTING	PRAKIRAAN MAJU RENCANA TAHUN 2025	
							Tahun 2024					Tahun 2025	
							Lokasi	Target	Rp	Sumber Dana		Target	Rp
1					2	3	4	5	6	7	8	9	10
						Persentase penurunan kejadian dan jumlah kasus penyakit ternak		0.27%				0.17%	
3	27	0	2		PROGRAM PENYEDIAAN DAN PENGEMBANGAN SARANA PERTANIAN	Cakupan sarana pertanian	Kab. Kepulauan Selayar	100%	410.873.500	DAU/DAK NON FISIK		100%	4,231,409,499
3	27	0	2	2.0	Pengawasan Penggunaan Sarana Pertanian	Persentase penggunaan sarana pertanian	Kab. Kepulauan Selayar	90%	387.588.600	DAU/DAK NON FISIK		95%	1,376,647,151
3	27	0	2	2.0	Pengawasan Penggunaan Sarana Pendukung Pertanian sesuai dengan Komoditas, Teknologi dan Spesifik Lokasi	Jumlah Pengawasan Penggunaan Sarana Pendukung Pertanian Sesuai dengan Komoditas, Teknologi dan Spesifik Lokasi	Kab. Kepulauan Selayar	1 laporan	375.000.000			1 laporan	280,986,000
3	27	0	2	2.0	Pendampingan Penggunaan Sarana Pendukung Pertanian	Jumlah Pendampingan Penggunaan Sarana Pendukung Pertanian		1 laporan	12.588.600			1 laporan	1,095,661,151
3	27	0	2	2.0	Pengelolaan Sumber Daya Genetik (SDG) Hewan, Tumbuhan, dan Mikro Organisme Kewenangan Kabupaten/ Kota	Persentase capaian produksi pertanian/ perkebunan	Kab. Kepulauan Selayar	89.51%	23.284.900	DAU		93.09%	1,827,467,293
3	27	0	2	2.0	Penjaminan Kemurnian dan Kelestarian SDG Tanaman	Jumlah SDG tanaman yang dilakukan pelestarian dan pemurnian		1 VUB	11.495.400			2 VUB	577,843,750

KODE					PROGRAM DAN KEGIATAN	INDIKATOR KINERJA PROGRAM (OUTCOME)	TARGET KINERJA PROGRAM DAN KERANGKA PENDANAAN				CATATAN PENTING	PRAKIRAAN MAJU RENCANA TAHUN 2025		
							Tahun 2024					Tahun 2025		
							Lokasi	Target	Rp	Sumber Dana		Target	Rp	
1					2	3	4	5	6	7	8	9	10	
3	27	0	2.0	00	Peningkatan Kualitas SDG Hewan/Tanaman	Jumlah Pelaksanaan Peningkatan Kualitas SDG Hewan/Tanaman		1 laporan	11.789.500				1 laporan	1,171,211,043
3	27	0	2.0	00	Pemanfaatan SDG Hewan/Tanaman	Jumlah Pemanfaatan SDG Hewan/Tanaman		0 laporan	0	DAU			1 laporan	78,412,500.0
3	27	0	2.0	00	Penjaminan Kemurnian dan Kelestarian SDG Hewan	Jumlah SDG hewan yang dilakukan pelestarian dan pemurnian		0 laporan	0	DAU			1 laporan	0
3	27	0	2.0		Peningkatan Mutu dan Peredaran Benih/Bibit Ternak dan Tanaman Pakan Ternak serta Pakan dalam Daerah Kabupaten/ Kota	Persentase capaian produksi peternakan	Kab. Kepulauan Selayar	87.29%	0	DAU			90.79%	137,845,877
3	27	0	2.0	00	Pengawasan Mutu Benih/Bibit Ternak, Bahan Pakan/ Pakan/ Tanaman Skala Kecil	Jumlah Pengawasan Mutu Benih/Bibit Ternak, Bahan Pakan/ Pakan/ Tanaman Skala Kecil		0 laporan	0				1 laporan	82,736,718.8
3	27	0	2.0	00	Pengawasan Peredaran Bahan Pakan/Pakan, Benih/Bibit Hijauan Pakan Ternak	Jumlah Pengawasan Bahan Pakan/Pakan, Benih/Bibit Hijauan Pakan Ternak yang Beredar		0 laporan	0				1 laporan	55,109,158
3	27	0	2.0		Pengawasan Obat Hewan di Tingkat Pengecer	Persentase pengawasan obat hewan di tingkat pengecer	Kab. Kepulauan Selayar	0%	0	DAU			0%	0.00

KODE					PROGRAM DAN KEGIATAN	INDIKATOR KINERJA PROGRAM (OUTCOME)	TARGET KINERJA PROGRAM DAN KERANGKA PENDANAAN				CATATAN PENTING	PRAKIRAAN MAJU RENCANA TAHUN 2025	
							Tahun 2024					Tahun 2025	
							Lokasi	Target	Rp	Sumber Dana		Target	Rp
1					2	3	4	5	6	7	8	9	10
3	27	0	2.0	00	Pemeriksaan Mutu, Khasiat dan Keamanan Peredaran Obat Hewan	Jumlah Pemeriksaan Mutu, Khasiat dan Keamanan Obat Hewan yang Beredar		0 laporan	0			0 laporan	0.0
3	27	0	2.0	00	Penindakan atas Penyimpangan Penyediaan dan Peredaran Obat Hewan	Jumlah Penyimpangan Penyediaan dan Peredaran Obat Hewan yang Ditindak	Kab. Kepulauan Selayar	0 Kasus	0	DAU		0 Kasus	0.0
3	27	0	2.0		Pengendalian dan Pengawasan Penyediaan dan Peredaran Benih/Bibit Ternak, dan Hijauan Pakan Ternak dalam Daerah Kabupaten/ Kota	Persentase bibit ternak dan HPT yang diawasi penyediaan dan peredarannya	Kab. Kepulauan Selayar	90%	0	DAU		95%	209,484,375
3	27	0	2.0	00	Pengujian Mutu Benih dan Bibit Ternak	Hasil Pengujian Mutu Benih dan Bibit Ternak		0 laporan	0			0 laporan	0.0
3	27	0	2.0	00	Penjaminan Peredaran HPT, Bahan Pakan/Pakan	Jumlah HPT, Bahan Pakan/ Pakan yang Beredar		0 ton	0			10 ton	130,687,500.0
3	27	0	2.0	00	Pengawasan Produksi Benih/Bibit Ternak dan HPT, Bahan Pakan/ Pakan	Jumlah Pengawasan Produksi Benih/Bibit Ternak dan HPT, Bahan Pakan/Pakan	Kab. Kepulauan Selayar	0 laporan	0			0 laporan	0.0
3	27	0	2.0	00	Pengawasan Peredaran dan Sertifikasi Benih/Bibit Ternak	Jumlah pengawasan peredaran benih/bibit ternak yang beredar dan bersertifikat	Kab. Kepulauan Selayar	0 laporan	0			0 laporan	0.0
3	27	0	2.0	00	Penjaminan Peredaran Benih/Bibit Ternak	Jumlah benih/bibit ternak yang beredar	Kab. Kepulauan Selayar	0 laporan	0			0 laporan	0.0
3	27	0	2.0	00	Pengendalian Penyediaan Benih/Bibit Ternak dan Hijauan Pakan Ternak	Jumlah benih/bibit ternak dan hijauan pakan ternak yang tersedia	Kab. Kepulauan Selayar	0 laporan	0			0 laporan	0.0

KODE					PROGRAM DAN KEGIATAN					INDIKATOR KINERJA PROGRAM (OUTCOME)					TARGET KINERJA PROGRAM DAN KERANGKA PENDANAAN				CATATAN PENTING	PRAKIRAAN MAJU RENCANA TAHUN 2025										
															Tahun 2024					Tahun 2025										
															Lokasi	Target	Rp	Sumber Dana		Target	Rp									
1					2					3					4				5		6									
3	27	0	2.0		Penyediaan Benih/Bibit Ternak dan Hijauan Pakan Ternak yang Sumbernya dalam (satu) Daerah					Persentase capaian populasi ternak					Kab. Kepulauan Selayar					97.5%		679,964,803								
3	27	0	2.0	00	Pengadaan Hijauan Pakan Ternak yang Sumbernya dari Daerah Kabupaten/Kota Lain					Jumlah Hijauan Pakan Ternak yang Sumbernya dari Daerah Kabupaten/ Kota Lain						0 ton		0			10 ton		163,859,062.5							
3	27	0	2.0	00	Pengadaan Bibit Ternak yang Sumbernya dari Daerah Kabupaten/Kota Lain					Jumlah bibit Ternak yang Sumbernya dari Daerah Kabupaten/ Kota Lain						0 ekor		0			3.500 ekor		516,105,741							
3	27	0			PROGRAM PENYEDIAAN DAN PENGEMBANGAN PRASARANA PERTANIAN					Cakupan prasarana pertanian yang digunakan					Kab. Kepulauan Selayar					100%		1.105.000.000		DAU/ DAK FISIK			100%		6,702,320,334	
3	27	0	2.0		Pengembangan Prasarana Pertanian					Persentase prasarana pertanian yang dikembangkan					Kab. Kepulauan Selayar					90%		0		DAU			95%		50,746,000	
3	27	0	2.0	00	Koordinasi dan Sinkronisasi Prasarana Pendukung Pertanian lainnya					Jumlah Koordinasi dan Sinkronisasi Prasarana Pendukung Pertanian Lainnya						0 laporan		0			0 laporan		0.0							
3	27	0	2.0	00	Pengelolaan Lahan Pertanian Pangan Berkelanjutan/LP2B, Kawasan Pertanian Pangan Berkelanjutan/KP2B dan Lahan Cadangan Pertanian Pangan Berkelanjutan/LCP2B di Kabupaten/Kota					Lahan Pertanian Pangan Berkelanjutan/LP2B, Kawasan Pertanian Pangan Berkelanjutan/KP2B dan Lahan Cadangan Pertanian Pangan Berkelanjutan/LCP2B yang dikelola						0 dokumen		0			0 dokumen		0.0							

KODE					PROGRAM DAN KEGIATAN	INDIKATOR KINERJA PROGRAM (OUTCOME)	TARGET KINERJA PROGRAM DAN KERANGKA PENDANAAN				CATATAN PENTING	PRAKIRAAN MAJU RENCANA TAHUN 2025	
							Tahun 2024					Tahun 2025	
							Lokasi	Target	Rp	Sumber Dana		Target	Rp
1					2	3	4	5	6	7	8	9	10
3	27	0	2.0	00	Penyusunan Peta Kawasan, Lahan dan Lahan Cadangan Pertanian Pangan Berkelanjutan di Kabupaten/Kota	Peta Lahan Pertanian Pangan Berkelanjutan/LP2B		0	0			0 dokumen	0.0
		3	1	16									
3	27	0	2.0	00	Penyusunan Action Plan Pengembangan Prasarana, Sarana, Kawasan Pertanian	Jumlah Action Plan Pengembangan Prasarana, Sarana, Kawasan Pertanian		0	0			1 dokumen	50,746,000
		3	1	17									
3	27	0	2.0		Pembangunan Prasarana Pertanian	Persentase prasarana pertanian yang dibangun	Kab. Kepulauan Selayar	90%	1.105.000.000	DAU/DAK FISIK		95%	6,651,574,334
3	27	0	2.0	00	Rehabilitasi dan Pemeliharaan Jaringan Irigasi Usaha Tani	Jumlah Jaringan Irigasi Usaha Tani yang Direhabilitasi, dan Dipelihara	Kab. Kepulauan Selayar	0 unit	0	DAU/DAK FISIK		5 unit	575,000,000.0
		3	2	10									
3	27	0	2.0	00	Pembangunan, Rehabilitasi dan Pemeliharaan Embung Pertanian	Jumlah Embung Pertanian yang Dibangun, Direhabilitasi dan Dipelihara		0 unit	0			5 unit	220,000,000.0
		3	2	02									
3	27	0	2.0	00	Pembangunan, Rehabilitasi dan Pemeliharaan Jalan Usaha Tani	Jalan Usaha Tani yang Dibangun, Direhabilitasi dan Dipelihara		9 unit	1.105.000.000			43 unit	4,414,574,334
		3	2	03									
3	27	0	2.0	00	Pembangunan, Rehabilitasi dan Pemeliharaan DAM Parit	Jumlah DAM Parit yang Dibangun, Direhabilitasi dan Dipelihara		0 unit	0			5 unit	220,000,000.0
		3	2	04									
3	27	0	2.0	00	Pembangunan, Rehabilitasi dan Pemeliharaan Pintu Air	Jumlah Pintu Air yang Dibangun, Direhabilitasi dan Dipelihara		0 unit	0			0 unit	0.0
		3	2	06									
3	27	0	2.0	00	Pembangunan, Rehabilitasi, Pemeliharaan dan operasional Rumah Potong Hewan	Jumlah Rumah Potong Hewan yang Dibangun, Direhabilitasi dan Dipelihara serta beroperasi	Kab. Kepulauan Selayar	0 unit	0	DAU/DAK FISIK		1 unit	110,000,000.0
		3	2	15									

KODE					PROGRAM DAN KEGIATAN	INDIKATOR KINERJA PROGRAM (OUTCOME)	TARGET KINERJA PROGRAM DAN KERANGKA PENDANAAN				CATATAN PENTING	PRAKIRAAN MAJU RENCANA TAHUN 2025	
							Tahun 2024					Tahun 2025	
							Lokasi	Target	Rp	Sumber Dana		Target	Rp
1					2	3	4	5	6	7	8	9	10
3	27	0	2.0	00	Pembangunan, Rehabilitasi dan Pemeliharaan Balai Penyuluh di Kecamatan serta sarana pendukungnya	Jumlah Balai Penyuluh di Kecamatan serta Sarana Pendukungnya yang Dibangun, Direhabilitasi dan Dipelihara		0 unit	0			10 unit	1,000,000,000.0
3	27	0	2.0	00	Pembangunan, Rehabilitasi dan Pemeliharaan Prasarana Pertanian Lainnya	Jumlah Prasarana Pertanian Lainnya yang Dibangun, Direhabilitasi dan Dipelihara		0 unit	0			3 unit	112,000,000.0
3	27	0	2.0		Pengelolaan Wilayah Sumber Bibit Ternak dan Rumpun/Galur Ternak dalam Daerah Kabupaten/ Kota	Persentase wilayah sumber bibit ternak yang dikelola	Kab. Kepulauan Selayar	45%	0	DAU		55%	-
3	27	0	2.0	00	Pelestarian dan Pemanfaatan Wilayah Sumber Bibit Ternak dan Rumpun/ Galur Ternak	Jumlah Wilayah Sumber Bibit Ternak dan Rumpun/ Galur Ternak yang Dilestarikan dan Dimanfaatkan		0 laporan	0			0 laporan	0.0
3	27	0	2.0	00	Pengawasan Wilayah Sumber Bibit Ternak dan Rumpun/ Galur Ternak	Jumlah Pengawasan Wilayah Sumber Bibit Ternak dan Rumpun/ Galur Ternak		0 laporan	0			0 laporan	0.0
3	27	0	2.0		Pengembangan Lahan Penggembalaan Umum	Luasan lahan penggembalaan umum	Kab. Kepulauan Selayar	10 Ha	0	DAU		10 Ha	
3	27	0	2.0	00	Identifikasi dan Penetapan Lahan Penggembalaan Umum	Luas Lahan penggembalaan Umum yang Diidentifikasi dan Ditetapkan		0 Ha	0			0 Ha	0.0
3	27	0	2.0	00	Pengelolaan Lahan Penggembalaan Umum	Luas Lahan Penggembalaan Umum yang Dikelola		0 Ha	0			0 Ha	0.0

KODE	PROGRAM DAN KEGIATAN	INDIKATOR KINERJA PROGRAM (OUTCOME)	TARGET KINERJA PROGRAM DAN KERANGKA PENDANAAN				CATATAN PENTING	PRAKIRAAN MAJU RENCANA TAHUN 2025	
			Tahun 2024					Tahun 2025	
			Lokasi	Target	Rp	Sumber Dana		Target	Rp
1	2	3	4	5	6	7	8	9	10
3 27 0 2.0 00 3 4 03	Pembinaan dan Pengawasan Lahan Pengembalaan Umum	Jumlah Pembinaan dan Pengawasan Lahan Pengembalaan Umum		0 laporan	0			0 laporan	0.0
3 27 0 4	PROGRAM PENGENDALIAN KESEHATAN HEWAN DAN KESEHATAN MASYARAKAT VETERINER	Persentase fasilitasi penanggulangan bencana Penyakit Hewan Menular	Kab. Kepulauan Selayar	5.02%	281.991.500	DAU		4.76%	446,374,396
3 27 0 2.0 0 4 1 1	Penjaminan Kesehatan Hewan, Penutupan dan Pembukaan Daerah Wabah Penyakit Hewan Menular Dalam Daerah Kabupaten/ Kota	Persentase capaian angka kesakitan ternak	Kab. Kepulauan Selayar	3%	34.970.000	DAU		2%	211,403,296
3 27 0 2.0 00 4 1 06	Pelaksanaan Penyidikan Penyakit Hewan dan Zoonosis pada Hewan	Jumlah kejadian penyakit yang ditindaklanjuti dengan penyidikan Penyakit Hewan dan Zoonosis pada Hewan	Kab. Kepulauan Selayar	1 laporan	34.970.000	DAU		1 laporan	211,403,296
3 27 0 2.0 00 4 1 08	Pemberantasan Penyakit Hewan Menular dan Zoonosis dalam 1 (satu) Daerah Kabupaten/Kota	Jumlah Wilayah yang Mengalami Penurunan Kasus Penyakit Hewan Menular Lintas Daerah Kabupaten/ Kota dalam 1 (Satu) Daerah Kabupaten/ Kota		0 laporan	0			0 laporan	0.0
3 27 0 2.0 00 4 1 03	Penanggulangan Daerah Terdampak Wabah Penyakit Hewan Menular	Jumlah Daerah Terdampak Wabah yang Terkendali		0 laporan	0			0 laporan	0.0

KODE					PROGRAM DAN KEGIATAN					INDIKATOR KINERJA PROGRAM (OUTCOME)					TARGET KINERJA PROGRAM DAN KERANGKA PENDANAAN				CATATAN PENTING	PRAKIRAAN MAJU RENCANA TAHUN 2025	
															Tahun 2024					Tahun 2025	
															Lokasi	Target	Rp	Sumber Dana		Target	Rp
1					2					3					4	5	6	7	8	9	10
3	27	04	2.02		Pengawasan Pemasukan dan Pengeluaran Hewan dan Produk Hewan Daerah Kabupaten/ Kota					Persentase pengawasan pemasukan dan pengeluaran hewan dan produk hewan					Kab. Kepulauan Selayar	100%	0	DAU		100%	11,025,000
3	27	04	2.02	0007	Analisis Risiko Penyakit Hewan, zoonosis, produk hewan dan media pembawa penyakit hewan lainnya					Jumlah analisis Risiko Penyakit Hewan, zoonosis, produk hewan dan media pembawa penyakit hewan lainnya						0 laporan	0			0 laporan	0.0
3	27	04	2.02	0004	Pengawasan atas Penerapan Persyaratan Teknis untuk Pemasukan dan/atau Pengeluaran Hewan, Produk Hewan dan Media Pembawa Penyakit Hewan Lainnya (HPM)					Jumlah pengawasan penerapan persyaratan teknis untuk pemasukan dan/atau pengeluaran HPM					Kab. Kepulauan Selayar	0 laporan	0	DAU		1 laporan	5,512,500.0
3	27	04	2.02	0006	Pengawasan dan Pemeriksaan Kesehatan Hewan, Produk Hewan dan Media Pembawa Penyakit Hewan Lainnya (HPM) di Perbatasan Tempat Pemeriksian HPM					Jumlah pengawasan dan pemeriksaan kesehatan HPM di Perbatasan Tempat Pemeriksian HPM						0 laporan	0			1 laporan	5,512,500.0
3	27	04	2.03		Pengelolaan Pelayanan Jasa Laboratorium dan Jasa Medik Veteriner dalam Daerah Kabupaten/ Kota					Persentase pelayanan kesehatan hewan					Kab. Kepulauan Selayar	100%	247.021.500	DAU/DAK NON FISIK		100%	223,946,100
3	27	04	2.03	0001	Penyediaan Pelayanan Jasa Laboratorium					Jumlah Pelayanan Jasa Laboratorium						0 laporan	0			1 laporan	0.0
3	27	04	2.03	0002	Penyediaan Pelayanan Jasa Medik Veteriner					Jumlah Pelayanan Jasa Medik Veteriner						1 laporan	247.021.500			1 laporan	223,946,100

KODE					PROGRAM DAN KEGIATAN					INDIKATOR KINERJA PROGRAM (OUTCOME)					TARGET KINERJA PROGRAM DAN KERANGKA PENDANAAN				CATATAN PENTING	PRAKIRAAN MAJU RENCANA TAHUN 2025		
															Tahun 2024					Tahun 2025		
															Lokasi	Target	Rp	Sumber Dana		Target	Rp	
1					2					3					4				5		6	
3	27	0	2.0		Penerapan dan Pengawasan Persyaratan Teknis Kesehatan Masyarakat Veteriner					Persentase kesehatan masyarakat veteriner yang memenuhi persyaratan teknis					Kab. Kepulauan Selayar	0%	0.00	DAU		0%	0.00	
3	27	0	2.0	00	Pengawasan Peredaran Hewan dan Produk Hewan					Jumlah Pengawasan Peredaran Hewan dan Produk Hewan						0 laporan	0			0 laporan	0.0	
3	27	0	2.0	00	Pengawasan Unit Usaha Produk Hewan					Jumlah unit usaha produk hewan yang diawasi terhadap penerpan cara yang baik						0 laporan	0			0 laporan	0.0	
3	27	0			PROGRAM PENGENDALIAN DAN PENANGGULANGAN BENCANA PERTANIAN					Persentase Pengendalian penanggulangan serangan organisme pengganggu pertanian					Kab. Kepulauan Selayar	19.85%	12.611.300	DAU		18.86%	152,948,530	
3	27	0	2.0		Pengendalian dan Penanggulangan Bencana Pertanian Kabupaten/Kota					Persentase pengendalian dan penanggulangan OPT					Kab. Kepulauan Selayar	19.85%	12.611.300	DAU		18.86%	152,948,530	
3	27	0	2.0	00	Pengendalian Organisme Pengganggu Tumbuhan (OPT) Tanaman Pangan, Hortikultura, dan Perkebunan					Jumlah Luas Serangan Organisme Pengganggu Tumbuhan (OPT) Tanaman Pangan, Hortikultura, dan Perkebunan yang Dikendalikan						10 Ha	12.611.300			80 Ha	102,448,530	
3	27	0	2.0	00	Penanganan Dampak Perubahan Iklim (DPI) Tanaman Pangan, Hortikultura, dan Perkebunan					Jumlah Area Terdampak Perubahan Iklim (DPI) Tanaman Pangan, Hortikultura, dan Perkebunan yang Ditangani						0 Ha	0			0 Ha	0.0	

KODE					PROGRAM DAN KEGIATAN	INDIKATOR KINERJA PROGRAM (OUTCOME)	TARGET KINERJA PROGRAM DAN KERANGKA PENDANAAN				CATATAN PENTING	PRAKIRAAN MAJU RENCANA TAHUN 2025	
							Tahun 2024					Tahun 2025	
							Lokasi	Target	Rp	Sumber Dana		Target	Rp
1					2	3	4	5	6	7	8	9	10
3	27	05	2.01	0003	Pencegahan, Penanganan Kebakaran Lahan, dan Gangguan Usaha Tanaman Pangan, Hortikultura, dan Perkebunan	Jumlah Luasan Pencegahan, Penanganan Kebakaran Lahan, dan Gangguan Usaha Tanaman Pangan, Hortikultura, dan perkebunan	Kab. Kepulauan Selayar	0 Ha	0	DAU		25 Ha	50,500,000
3	27	05	2.01	0004	Penanggulangan Bencana Non Alam yang Bersifat Zoonosis	Jumlah Wilayah Penanggulangan Bencana Non Alam yang Bersifat Zoonosis		0 laporan	0			0 laporan	0.0
3	27	05	2.01	0006	Penanggulangan Pasca Bencana Alam Bidang Tanaman Pangan, Hortikultura, dan Perkebunan	Jumlah Penanggulangan Pasca Bencana Alam Bidang Tanaman Pangan, Hortikultura, dan Perkebunan		0 laporan	0			0 laporan	0.0
3	27	05	2.01	0007	Penanggulangan Pasca Bencana Alam Bidang Peternakan dan Kesehatan Hewan	Jumlah kegiatan Penanggulangan Bencana Alam Bidang Peternakan dan Kesehatan Hewan		0 laporan	0			0 laporan	0.0
3	27	06			PROGRAM PERIZINAN USAHA PERTANIAN	Persentase fasilitasi penerbitan rekomendasi izin usaha pertanian	Kab. Kepulauan Selayar	5%	0	DAU		5%	-
	27	06	2.01		Penerbitan Izin Usaha Pertanian yang Kegiatan Usahanya dalam Daerah Kabupaten/Kota	Persentase rekomendasi izin usaha pertanian yang terbit	Kab. Kepulauan Selayar	100%	0	DAU		100%	0.00
		06	2.01	0001	Penyusunan Standar Pelayanan Publik Pemberian Izin Usaha Pertanian	Standar Pelayanan Publik Pemberian Izin Usaha Pertanian		0 dokumen	0	DAU		0 dokumen	0.0

KODE	PROGRAM DAN KEGIATAN	INDIKATOR KINERJA PROGRAM (OUTCOME)	TARGET KINERJA PROGRAM DAN KERANGKA PENDANAAN				CATATAN PENTING	PRAKIRAAN MAJU RENCANA TAHUN 2025		
			Tahun 2024					Tahun 2025		
			Lokasi	Target	Rp	Sumber Dana		Target	Rp	
			1	2	3	4		5	6	7
	06100	Penilaian Kelayakan dan Pemberian Pertimbangan Teknis Izin Usaha Pertanian	Jumlah Penilaian Kelayakan dan Pemberian Pertimbangan Teknis Izin Usaha Pertanian		0 dokumen	0			0 dokumen	0.0
	06100	Pembinaan dan Pengawasan Penerapan Standard an Izin Usaha Pertanian	Jumlah Izin Usaha Pertanian yang Dibina dan Diawasi		0 laporan	0			0 laporan	0.0
27	062	Penerbitan Izin Usaha Produksi Benih/Bibit Ternak dan Pakan, Fasilitas Pemeliharaan Hewan, Rumah Sakit Hewan/Pasar Hewan, Rumah Potong Hewan	Persentase Izin Usaha Produksi Benih/Bibit Ternak dan Pakan, Fasilitas Pemeliharaan Hewan, Rumah Sakit Hewan/Pasar Hewan, Rumah Potong Hewan yang terbit	Kab. Kepulauan Selayar	100%	0	DAU		100%	0.00
	06200	Pengawasan Pelaksanaan Izin Usaha Produksi Benih/Bibit Ternak dan Pakan	Jumlah Izin Usaha Produksi Benih/Bibit Ternak dan Pakan yang Diawasi		0 laporan	0			0 laporan	0.0
27	063	Izin Usaha Pengecer (Toko, Retail, Sub Distributor) Obat Hewan	Persentase izin usaha pengecer obat hewan yang terbit	Kab. Kepulauan Selayar	20%	0	DAU		20%	
	06300	Fasilitasi Pemenuhan Komitmen Penerbitan Izin Usaha Pengecer Obat Hewan	Jumlah Izin Usaha Pengecer Obat Hewan yang Memenuhi Komitmen		0 laporan	0			0 laporan	0.0
	06200	Pengawasan Pelaksanaan Izin Usaha Pengecer Obat Hewan	Jumlah Izin Usaha Pengecer Obat Hewan yang Diawasi		0 laporan	0			0 laporan	0.0

KODE					PROGRAM DAN KEGIATAN	INDIKATOR KINERJA PROGRAM (OUTCOME)	TARGET KINERJA PROGRAM DAN KERANGKA PENDANAAN				CATATAN PENTING	PRAKIRAAN MAJU RENCANA TAHUN 2025	
							Tahun 2024					Tahun 2025	
							Lokasi	Target	Rp	Sumber Dana		Target	Rp
1					2	3	4	5	6	7	8	9	10
3	27	07			PROGRAM PENYULUHAN PERTANIAN	Cakupan bina kelompok tani	Kab. Kepulauan Selayar	26.27%	137.017.300	DAU		29.82%	228,757,801
3	27	07	2.01		Pelaksanaan Penyuluhan Pertanian	Ratio ketersediaan penyuluh pertanian dengan pelaku utama	Kab. Kepulauan Selayar	0.21	137.017.300	DAU/DAK NON FISIK		0.23	228,757,801
3	27	07	2.01	0001	Peningkatan Kapasitas Kelembagaan Penyuluhan Pertanian di Kecamatan dan Desa	Jumlah Kelembagaan Penyuluhan Pertanian di Kecamatan dan Desa yang Ditingkatkan Kapasitasnya		10 unit	123.017.500			10 unit	95,972,300.0
3	27	07	2.01	0002	Pengembangan Kapasitas Kelembagaan Petani di Kecamatan dan Desa	Jumlah Kelembagaan Petani di Kecamatan dan Desa yang Ditingkatkan Kapasitasnya		5 unit	13.999.800			10 unit	80,370,000
3	27	07	2.01	0003	Penyediaan dan Pemanfaatan Sarana dan Prasarana Penyuluhan Pertanian	Jumlah Sarana dan Prasarana Penyuluhan Pertanian	Kab. Kepulauan Selayar	0 unit	0	DAU		6 unit	52,415,501
3	27	07	2.01	0008	Pembentukan Kelembagaan Ekonomi Petani	Jumlah Kelembagaan Ekonomi Petani yang dibentuk		0 unit	0			0 unit	0.0
3	27	07	2.01	0005	Pembentukan dan Penyelenggaraan Sekolah Lapang Kelompok Tani Tingkat Kabupaten/Kota	Jumlah Sekolah Lapang Kelompok Tani yang Terbentuk dan Beroperasi		0 unit	0			0 unit	0.0
2	09	02			PROGRAM PENGELOLAAN SUMBER DAYA EKONOMI UNTUK KEDAULATAN DAN KEMANDIRIAN PANGAN	Persentase desa rawan pangan yang ditangani	Kab. Kepulauan Selayar	75.00%	0	DAU		87.50%	186,198,210

KODE	PROGRAM DAN KEGIATAN	INDIKATOR KINERJA PROGRAM (OUTCOME)	TARGET KINERJA PROGRAM DAN KERANGKA PENDANAAN				CATATAN PENTING	PRAKIRAAN MAJU RENCANA TAHUN 2025	
			Tahun 2024					Tahun 2025	
			Lokasi	Target	Rp	Sumber Dana		Target	Rp
			1	2	3	4		5	6
2.09.02.2.01	Penyediaan Infrastruktur dan Seluruh Pendukung Kemandirian Pangan sesuai Kewenangan Daerah	Persentase LPM yang mempunyai Cadangan Pangan	Kab. Kepulauan Selayar	60%	0	DAU		70%	186,198,210
2.09.02.2.01.006	Penyediaan Infrastruktur Cadangan Pangan Pemerintah Kabupaten/Kota	Jumlah Infrastruktur Cadangan Pangan Pemerintah Kabupaten/Kota yang tersedia	Kab. Kepulauan Selayar	0 unit	0	DAU		2 unit	181,835,966.0
2.09.02.2.01.003	Penyediaan Infrastruktur Pendukung Kemandirian Pangan Lainnya	Jumlah Infrastruktur Pendukung Kemandirian Pangan yang Tersedia		0 unit	0			0 unit	0.0
2.09.02.2.01.004	Koordinasi dan Sinkronisasi Penyediaan Infrastruktur Logistik	Jumlah Koordinasi dan Sinkronisasi dalam rangka Penyediaan Infrastruktur Logistik		0 laporan	0			0 laporan	0.0
2.09.03	PROGRAM PENINGKATAN DIVERSIFIKASI DAN KETAHANAN PANGAN MASYARAKAT	Cakupan ketahanan dan diversifikasi pangan	Kab. Kepulauan Selayar	45.45%	15.986.800	DAU		54.55%	994,830,439
2.09.03.2.01	Penyediaan dan Penyaluran Pangan Pokok atau Pangan Lainnya sesuai dengan Kebutuhan Daerah Kabupaten/ Kota dalam rangka Stabilisasi Pasokan dan Harga Pangan	Persentase ketersediaan pangan utama	Kab. Kepulauan Selayar	81.0%	10.941.900	DAU		81.8%	190,000,000
2.09.03.2.01.0012	Penyediaan Informasi Harga Pangan Tingkat Produsen dan Konsumen Wilayah Kabupaten/Kota	Informasi harga pangan tingkat Produsen dan Konsumen wilayah Kabupaten/Kota		1 laporan	5.105.500			1 laporan	50,000,000.0

KODE	PROGRAM DAN KEGIATAN	INDIKATOR KINERJA PROGRAM (OUTCOME)	TARGET KINERJA PROGRAM DAN KERANGKA PENDANAAN				CATATAN PENTING	PRAKIRAAN MAJU RENCANA TAHUN 2025					
			Tahun 2024					Tahun 2025					
			Lokasi	Target	Rp	Sumber Dana		Target	Rp				
			1	2	3	4		5	6	7	8	9	10
2	09	03	2.01	0002	Penyediaan Pangan Berbasis Sumber Daya Lokal	Pangan Berbasis Sumber Daya Lokal yang Tersedia		0 laporan	0			1 laporan	50,000,000.0
2	09	03	2.01	0003	Koordinasi, Sinkronisasi dan Pelaksanaan Distribusi Pangan Pokok dan Pangan Lainnya	Jumlah Koordinasi, Sinkronisasi dan Pelaksanaan Distribusi Pangan Pokok dan Pangan Lainnya		0 laporan	0			0 laporan	0.0
2	09	03	2.01	0015	Pemantauan Harga dan Pasokan Pangan	Informasi Harga dan Pasokan Pangan		1 dokumen	5.836.400			1 dokumen	50,000,000.0
2	09	03	2.01	0010	Pengembangan Kelembagaan Distribusi Pangan Kabupaten/kota	Jumlah Kelembagaan Distribusi Pangan		0 unit	0	DAU		12 unit	40,000,000.0
2	09	03	2.01	0016	Penyusunan Neraca Bahan Makanan (NBM)	Informasi Neraca Bahan Makanan (NBM)		0 dokumen	0	DAU		0 dokumen	0.0
2	09	03	2.01	0006	Pengembangan Kelembagaan Usaha Pangan Masyarakat dan Toko Tani Indonesia	Jumlah Kelembagaan Usaha Pangan Masyarakat dan Toko Tani Indonesia yang Dikembangkan	Kab. Kepulauan Selayar	0 unit	0			0 unit	0.0
2	09	03	2.02		Pengelolaan dan Keseimbangan Cadangan Pangan Kabupaten/ Kota	Persentase penguatan cadangan pangan	Kab. Kepulauan Selayar	17%	0	DAU		19%	250,000,000
2	09	03	2.02	0002	Penyusunan Rencana Kebutuhan Pangan Lokal	Rencana Kebutuhan Pangan Lokal		0 dokumen	0			0 dokumen	0.0

KODE	PROGRAM DAN KEGIATAN	INDIKATOR KINERJA PROGRAM (OUTCOME)	TARGET KINERJA PROGRAM DAN KERANGKA PENDANAAN				CATATAN PENTING	PRAKIRAAN MAJU RENCANA TAHUN 2025						
			Tahun 2024					Tahun 2025						
			Lokasi	Target	Rp	Sumber Dana		Target	Rp					
			1	2	3	4		5	6	7	8	9	10	
2	09	0	2.0	00	Pengadaan Cadangan Pangan Pemerintah Kabupaten/Kota	Jumlah Cadangan Pangan Pemerintah Kabupaten/ Kota		0 ton	0				33 ton	250,000,000
2	09	0	2.0	00	Pemeliharaan Cadangan Pangan Pemerintah Kabupaten/Kota	Jumlah Cadangan Pangan Pemerintah Kabupaten/ Kota yang Terpelihara	Kab. Kepulauan Selayar	0 ton	0	DAU			0 ton	0.0
2	09	0	2.0	00	Penyaluran Cadangan Pangan Pemerintah Kabupaten/Kota	Jumlah penyaluran Cadangan Pangan Pemerintah Kab/Kota	Kab. Kepulauan Selayar	0 ton	0	DAU			0 ton	0.0
2	09	0	2.0	00	Pengelolaan Cadangan Pangan Pemerintah Kabupaten/Kota	Jumlah Cadangan Pangan Pemerintah Kabupaten/ Kota yang Terkelola	Kab. Kepulauan Selayar	0 ton	0	DAU			0 ton	0.0
2	09	0	2.0		Penentuan Harga Minimum Daerah untuk Pangan Lokal yang Tidak Ditetapkan oleh Pemerintah Pusat dan Pemerintah Provinsi	Harga Minimum Daerah untuk Pangan Lokal yang Tidak Ditetapkan oleh Pemerintah Pusat dan Pemerintah Provinsi	Kab. Kepulauan Selayar		0	DAU				
2	09	0	2.0	00	Koordinasi dan Sinkronisasi Penentuan Harga Minimum Pangan Pokok Lokal	Jumlah Koordinasi dan Sinkronisasi Penentuan Harga Minimum Pangan Pokok Lokal		0 laporan	0				0 laporan	0.0
2	09	0	2.0		Pelaksanaan Pencapaian Target Konsumsi Pangan Perkapita/Tahun sesuai dengan Angka Kecukupan Gizi	Ratio konsumsi pangan lokal non beras	Kab. Kepulauan Selayar	8%	5.044.900	DAU			10%	554,830,439

KODE	PROGRAM DAN KEGIATAN	INDIKATOR KINERJA PROGRAM (OUTCOME)	TARGET KINERJA PROGRAM DAN KERANGKA PENDANAAN				CATATAN PENTING	PRAKIRAAN MAJU RENCANA TAHUN 2025					
			Tahun 2024					Tahun 2025					
			Lokasi	Target	Rp	Sumber Dana		Target	Rp				
			1	2	3	4		5	6	7	8	9	10
2	09	03	2.04	0001	Penyusunan dan Penetapan Target Konsumsi Pangan per Kapita per Tahun	Target Konsumsi Pangan Per Kapita Per Tahun		0 dokumen	0			0 dokumen	0.0
2	09	03	2.04	0002	Pemberdayaan Masyarakat dalam Penganekaragaman Konsumsi Pangan Berbasis Sumber Daya Lokal	Jumlah Pemberdayaan Kelompok Masyarakat dalam penganekaragaman Konsumsi Pangan Berbasis Sumber Daya Lokal	Kab. Kepulauan Selayar	1 laporan	5.044.900	DAU		14 laporan	554,830,439
2	09	03	2.04	0003	Koordinasi dan Sinkronisasi Pemantauan dan Evaluasi Konsumsi per Kapita per Tahun	Jumlah koordinasi dan sinkronisasi pemantauan dan evaluasi konsumsi perkapita per tahun yang dilaksanakan		0 laporan	0			0 laporan	0.0
2	09	04			PROGRAM PENANGANAN KERAWANAN PANGAN	Persentase capaian penanganan kerawanan pangan	Kab. Kepulauan Selayar	62.50%	5.436.800	DAU		67.50%	85,119,182
2	09	04	2.01		Penyusunan Peta Kerentanan dan Ketahanan Pangan Kecamatan	Jumlah peta kerentanan dan ketahanan pangan yang disusun	Kab. Kepulauan Selayar	1 peta	5.436.800	DAU		1 peta	45,119,182
2	09	04	2.01	0001	Penyusunan, Pemutakhiran dan Analisis Peta Ketahanan dan Kerentanan Pangan	Peta dan Analisis Ketahanan dan Kerentanan Pangan yang dimutakhirkan		1 dokumen	5.436.800			1 dokumen	45,119,182.0
2	09	04	2.02		Penanganan Kerawanan Pangan Kewenangan Kabupaten/Kota	Persentase desa rawan pangan yang tertangani	Kab. Kepulauan Selayar	62.50%	0	DAU		67.50%	40,000,000

KODE	PROGRAM DAN KEGIATAN	INDIKATOR KINERJA PROGRAM (OUTCOME)	TARGET KINERJA PROGRAM DAN KERANGKA PENDANAAN				CATATAN PENTING	PRAKIRAAN MAJU RENCANA TAHUN 2025	
			Tahun 2024					Tahun 2025	
			Lokasi	Target	Rp	Sumber Dana		Target	Rp
1	2	3	4	5	6	7	8	9	10
2.09.04.2.00	Koordinasi dan Sinkronisasi Penanganan Kerawanan Pangan dan Gizi Kabupaten/Kota	Jumlah Rekomendasi Keamanan Pangan Segar Asal Tumbuhan Daerah Kabupaten/Kota		0 laporan	0	DAU		1 laporan	40,000,000.0
2.09.04.2.00	Pelaksanaan Pengadaan, Pengelolaan, dan Penyaluran Cadangan Pangan pada Kerawanan Pangan yang Mencakup dalam 1 (satu) Daerah Kabupaten/Kota	Jumlah Pengadaan, Pengelolaan, dan Penyaluran Cadangan Pangan pada Kerawanan Pangan yang Mencakup dalam 1 (Satu) Daerah Kabupaten/Kota		0 dokumen	0			0 dokumen	0.0
2.09.05	PROGRAM PENGAWASAN KEAMANAN PANGAN	Persentase pengawasan dan pembinaan keamanan pangan	Kab. Kepulauan Selayar	80%	6.908.800	DAU		80%	21,279,795.00
2.09.05.1	Pelaksanaan Pengawasan Keamanan Pangan Segar Daerah Kabupaten/Kota	Persentase pangan segar aman dari residu pestisida	Kab. Kepulauan Selayar	80%	6.908.800	DAU		80%	21,279,795
2.09.05.1.00	Rekomendasi Keamanan Pangan Segar Asal Tumbuhan Daerah Kabupaten/Kota	Jumlah Rekomendasi Keamanan Pangan Segar Asal Tumbuhan Daerah Kabupaten/Kota	Kab. Kepulauan Selayar	1 dokumen	6.908.800			1 dokumen	21,279,795.0
2.09.05.1.00	Rekomendasi Perizinan keamanan pangan segar asal tumbuhan	Jumlah Rekomendasi Perizinan keamanan pangan segar asal tumbuhan		0 dokumen	0			0 dokumen	0.0
2.09.05.1.00	Penyediaan Sarana Pengujian keamanan dan mutu pangan segar asal tumbuhan Daerah Kabupaten/Kota	Jumlah sarana pengujian keamanan dan mutu pangan segar asal tumbuhan daerah kabupaten/kota		0 dokumen	0			0 dokumen	0.0

KODE	PROGRAM DAN KEGIATAN	INDIKATOR KINERJA PROGRAM (OUTCOME)	TARGET KINERJA PROGRAM DAN KERANGKA PENDANAAN				CATATAN PENTING	PRAKIRAAN MAJU RENCANA TAHUN 2025	
			Tahun 2024					Tahun 2025	
			Lokasi	Target	Rp	Sumber Dana		Target	Rp
1	2	3	4	5	6	7	8	9	10
2.09.05.2.01.008	Koordinasi dan sinkronisasi keamanan dan mutu pangan segar asal tumbuhan	Jumlah pelaksanaan koordinasi, dan sinkronisasi keamanan dan mutu pangan segar asal tumbuhan		0 laporan	0			0 laporan	0.0
2.09.05.2.01.009	Penguatan kelembagaan pengawas keamanan dan mutu pangan segar asal tumbuhan	Jumlah dokumen penguatan kelembagaan pengawas keamanan dan mutu pangan segar asal tumbuhan		0 dokumen	0			0 dokumen	0.0
					13.436.995.200				27,044,837,824.11

BAB IV

RENCANA KERJA DAN PENDANAAN PERANGKAT DAERAH

Rencana kerja dan pendanaan pada Renja Dinas Pertanian dan Ketahanan Pangan Kabupaten Kepulauan Selayar Tahun 2024 disusun dengan berpedoman pada RKPD Kabupaten Kepulauan Selayar serta Rancangan Renstra Dinas Pertanian dan Ketahanan Pangan Kabupaten Kepulauan Selayar Tahun 2016-2021.

Pelaksanaan kegiatan Renja tahun 2024 harus efektif dan efisien sehingga diupayakan keterpaduan dan sinergitas antar satuan kerja, satuan kerja dengan kabupaten, dan satuan kerja dengan masyarakat pada umumnya. Untuk mencapai keterpaduan dan sinkronisasi kegiatan yang telah diprogramkan dilakukan dengan memanfaatkan forum perencanaan, rapat koordinasi maupun penjangkaran aspirasi masyarakat sehingga tercapai sinergi dalam pelaksanaannya dengan tetap menerapkan prinsip transparansi, akuntabilitas, dan partisipasi serta monitoring dan evaluasi.

Rencana kerja dan pendanaan tersebut memperhatikan sumber-sumber pendanaan yang dipergunakan untuk membiayai pelaksanaan program/kegiatan pembangunan, dengan mengikuti aturan yang berlaku. Pada tahun 2024 jumlah kebutuhan dana/pagu indikatif pelaksanaan program/kegiatan pada Dinas Pertanian dan Ketahanan Pangan Kabupaten Kepulauan Selayar adalah sebesar Rp.13.436.995.20,- yang bersumber dari APBD Kabupaten Kepulauan Selayar.

Tabel 17.

Usulan Program/ Kegiatan Dinas Pertanian dan Ketahanan Pangan Kabupaten Kepulauan Selayar
Sumber Dana APBD II

KODE					PROGRAM DAN KEGIATAN	INDIKATOR KINERJA PROGRAM (OUTCOME)	TARGET KINERJA PROGRAM DAN KERANGKA PENDANAAN			
							Tahun 2024			
							Lokasi	Target	Rp	Sumber Dana
1					2	3	4	5	6	7
3	27	0			PROGRAM PENUNJANG URUSAN PEMERINTAHAN DAERAH KABUPATEN/ KOTA	Persentase capaian kinerja	Kab. Kepulauan Selayar	70.53 %	11.461.169.200	DAU
		1				Persentase capaian kinerja keuangan		88.00 %		
3	27	0	2.0		Perencanaan, Penganggaran, dan Evaluasi Kinerja Perangkat Daerah	Persentase ketersediaan Dokumen Perencanaan, Penganggaran, dan Evaluasi Kinerja Perangkat Daerah	Kab. Kepulauan Selayar	100%	4.410.000	DAU
		1	1							
3	27	0	2.0	00	Penyusunan Dokumen Perencanaan Perangkat Daerah	Jumlah dokumen perencanaan perangkat daerah		3 Dokumen	3.590.000	
3	27	0	2.0	00	Koordinasi dan Penyusunan Dokumen RKASKPD	Jumlah Dokumen RKA-SKPD dan Laporan Hasil Koordinasi Penyusunan Dokumen RKA-SKPD		0 dokumen	0	

KODE					PROGRAM DAN KEGIATAN	INDIKATOR KINERJA PROGRAM (OUTCOME)	TARGET KINERJA PROGRAM DAN KERANGKA PENDANAAN			
							Tahun 2024			
1					2	3	Lokasi	Target	Rp	Sumber Dana
1					2	3	4	5	6	7
3	27	01	2.01	0003	Koordinasi dan Penyusunan Dokumen Perubahan RKASKPD	Jumlah Dokumen Perubahan RKA-SKPD dan Laporan Hasil Koordinasi Penyusunan Dokumen Perubahan RKA-SKPD	Kab. Kepulauan Selayar	0 dokumen	0	DAU
3	27	01	2.01	0004	Koordinasi dan Penyusunan DPASKPD	Jumlah Dokumen DPA-SKPD dan Laporan Hasil Koordinasi Penyusunan Dokumen DPA-SKPD		0 dokumen	0	
3	27	01	2.01	0005	Koordinasi dan Penyusunan Perubahan DPASKPD	Jumlah Dokumen Perubahan DPA-SKPD dan Laporan Hasil Koordinasi Penyusunan Dokumen Perubahan DPA-SKPD		0 dokumen	0	
3	27	01	2.01	0006	Koordinasi dan Penyusunan Laporan Capaian Kinerja dan Ikhtisar Realisasi Kinerja SKPD	Jumlah Laporan Capaian Kinerja dan Ikhtisar Realisasi Kinerja SKPD dan Laporan Hasil Koordinasi Penyusunan Laporan Capaian Kinerja dan Ikhtisar Realisasi Kinerja SKPD		1 laporan	820.000	
3	27	01	2.01	0007	Evaluasi Kinerja Perangkat Daerah	Jumlah Laporan Evaluasi Kinerja Perangkat Daerah		0 laporan	0	
3	27	01	2.02		Administrasi Keuangan Perangkat Daerah	Persentase pemenuhan administrasi keuangan	Kab. Kepulauan Selayar	100 %	10.224.348.200	DAU
3	27	01	2.02	0001	Penyediaan Gaji dan Tunjangan ASN	Jumlah Orang yang Menerima Gaji dan Tunjangan ASN	Kab. Kepulauan Selayar	120 orang	10.220.620.200	DAU

KODE					PROGRAM DAN KEGIATAN	INDIKATOR KINERJA PROGRAM (OUTCOME)	TARGET KINERJA PROGRAM DAN KERANGKA PENDANAAN			
							Tahun 2024			
							Lokasi	Target	Rp	Sumber Dana
1					2	3	4	5	6	7
3	27	01	2.02	0002	Penyediaan Administrasi Pelaksanaan Tugas ASN	Jumlah Dokumen Hasil Penyediaan Administrasi Pelaksanaan Tugas ASN		1 dokumen	0	
3	27	01	2.02	0003	Pelaksanaan Penatausahaan dan Pengujian/Verifikasi Keuangan SKPD	Jumlah Dokumen Penatausahaan dan Pengujian/Verifikasi Keuangan SKPD		12 dokumen	1.829.200	
3	27	01	2.02	0004	Koordinasi dan Pelaksanaan Akuntansi SKPD	Jumlah Dokumen Koordinasi dan Pelaksanaan Akuntansi SKPD		0 dokumen	0	
3	27	01	2.02	0005	Koordinasi dan Penyusunan Laporan Keuangan Akhir Tahun SKPD	Jumlah Laporan Keuangan Akhir Tahun SKPD dan Laporan Hasil Koordinasi Penyusunan Laporan Keuangan Akhir Tahun SKPD		1 laporan	1.898.800	
3	27	01	2.02	0006	Pengelolaan dan Penyiapan Bahan Tanggapan Pemeriksaan	Jumlah Dokumen Bahan Tanggapan Pemeriksaan dan Tindak Lanjut Pemeriksaan		0 dokumen	0	
3	27	01	2.02	0007	Koordinasi dan Penyusunan Laporan Keuangan Bulanan/ Triwulanan/ Semesteran SKPD	Jumlah Laporan Keuangan Bulanan/ Triwulanan/ Semesteran SKPD dan Laporan Koordinasi Penyusunan Laporan Keuangan Bulanan/ Triwulanan/Semesteran SKPD	Kab. Kepulauan Selayar	0 Dokumen	0	DAU

KODE					PROGRAM DAN KEGIATAN	INDIKATOR KINERJA PROGRAM (OUTCOME)	TARGET KINERJA PROGRAM DAN KERANGKA PENDANAAN			
							Tahun 2024			
							Lokasi	Target	Rp	Sumber Dana
1					2	3	4	5	6	7
3	27	01	2.02	0008	Penyusunan Pelaporan dan Analisis Prognosis Realisasi Anggaran	Jumlah Dokumen Pelaporan dan Analisis Prognosis Realisasi Anggaran		0 dokumen	0	
3	27	01	2.03		Administrasi Barang Milik Daerah pada Perangkat Daerah	Persentase pemenuhan administrasi Barang Milik Daerah	Kab. Kepulauan Selayar	100 %	0	DAU
3	27	01	2.03	0001	Penyusunan Perencanaan Kebutuhan Barang Milik Daerah SKPD	Jumlah Rencana Kebutuhan Barang Milik Daerah SKPD		0 dokumen	0	
3	27	01	2.03	0002	Pengamanan Barang Milik Daerah SKPD	Jumlah Dokumen Pengamanan Barang Milik Daerah SKPD		0 kali	0	
3	#	01	2.03	0003	Koordinasi dan Penilaian Barang Milik Daerah SKPD	Jumlah Laporan Hasil Penilaian Barang Milik Daerah dan Hasil Koordinasi Penilaian Barang Milik Daerah SKPD		0 laporan	0	
3	27	01	2.03	0004	Pembinaan, Pengawasan, dan Pengendalian Barang Milik Daerah pada SKPD	Jumlah Laporan Hasil Pembinaan, pengawasan, dan Pengendalian Barang Milik Daerah pada SKPD	Kab. Kepulauan Selayar	0 laporan	0	DAU
3	27	01	2.03	0005	Rekonsiliasi dan Penyusunan Laporan Barang Milik Daerah pada SKPD	Jumlah Laporan Rekonsiliasi dan Penyusunan Laporan Barang Milik Daerah pada SKPD		0 laporan	0	

KODE					PROGRAM DAN KEGIATAN	INDIKATOR KINERJA PROGRAM (OUTCOME)	TARGET KINERJA PROGRAM DAN KERANGKA PENDANAAN			
							Tahun 2024			
							Lokasi	Target	Rp	Sumber Dana
1					2	3	4	5	6	7
3	27	01	2.03	0006	Penatausahaan Barang Milik Daerah pada SKPD	Jumlah Laporan Penatausahaan Barang Milik Daerah pada SKPD		0 laporan	0	
3	27	01	2.03	0007	Pemanfaatan Barang Milik Daerah SKPD	Jumlah Dokumen Hasil Pemanfaatan Barang Milik Daerah SKPD		0 dokumen	0	
3	27	01	2.05		Administrasi Kepegawaian Perangkat Daerah	Persentase pemenuhan administrasi kepegawaian	Kab. Kepulauan Selayar	100 %	0	DAU
3	27	01	2.05	0001	Peningkatan Sarana dan Prasarana Disiplin Pegawai	Jumlah Unit Peningkatan Sarana dan Prasarana Disiplin Pegawai		0 unit	0	
3	27	01	2.05	0002	Pengadaan Pakaian Dinas Beserta Atribut Kelengkapannya	Jumlah Paket Pakaian Dinas beserta Atribut Kelengkapan		0 paket	0	
3	27	01	2.05	0003	Pendataan dan Pengolahan Administrasi Kepegawaian	Jumlah Dokumen Pendataan dan Pengolahan Administrasi Kepegawaian	Kab. Kepulauan Selayar	0 dokumen	0	DAU
3	27	01	2.05	0004	Koordinasi dan Pelaksanaan Sistem Informasi Kepegawaian	Jumlah Dokumen Hasil Koordinasi dan Pelaksanaan Sistem Informasi Kepegawaian		0 dokumen	0	
3	27	01	2.05	0005	Monitoring, Evaluasi, dan Penilaian Kinerja Pegawai	Jumlah Dokumen Monitoring, Evaluasi, dan Penilaian Kinerja pegawai		0 dokumen	0	

KODE					PROGRAM DAN KEGIATAN	INDIKATOR KINERJA PROGRAM (OUTCOME)	TARGET KINERJA PROGRAM DAN KERANGKA PENDANAAN			
							Tahun 2024			
							Lokasi	Target	Rp	Sumber Dana
1					2	3	4	5	6	7
3	27	01	2.05	0009	Pendidikan dan Pelatihan Pegawai Berdasarkan Tugas dan Fungsi	Jumlah Pegawai Berdasarkan Tugas dan Fungsi yang Mengikuti Pendidikan dan Pelatihan		0 orang	0	
3	27	01	2.05	0010	Sosialisasi Peraturan Perundang-Undangan	Jumlah Orang yang Mengikuti Sosialisasi Peraturan Perundang-Undangan		0 orang	0	
3	27	01	2.05	0011	Bimbingan Teknis Implementasi Peraturan Perundang-Undangan	Jumlah Orang yang Mengikuti Bimbingan Teknis Implementasi Peraturan Perundang-Undangan		0 orang	0	
3	27	01	2.06		Administrasi Umum Perangkat Daerah	Persentase pemenuhan administrasi umum	Kab. Kepulauan Selayar	100 %	218.046.000	DAU
3	27	01	2.06	0001	Penyediaan Komponen Instalasi Listrik/Penerangan Bangunan Kantor	Jumlah Paket Komponen Instalasi Listrik/Penerangan Bangunan Kantor yang Disediakan	Kab. Kepulauan Selayar	0 paket	0	DAU
3	27	01	2.06	0002	Penyediaan Peralatan dan Perlengkapan Kantor	Jumlah Paket Peralatan dan Perlengkapan Kantor yang Disediakan		0 paket	0	
3	27	01	2.06	0003	Penyediaan Peralatan Rumah Tangga	Jumlah Paket Peralatan Rumah Tangga yang Disediakan		0 paket	0	

KODE					PROGRAM DAN KEGIATAN	INDIKATOR KINERJA PROGRAM (OUTCOME)	TARGET KINERJA PROGRAM DAN KERANGKA PENDANAAN			
							Tahun 2024			
							Lokasi	Target	Rp	Sumber Dana
1					2	3	4	5	6	7
3	27	01	2.06	0004	Penyediaan Bahan Logistik Kantor	Jumlah Paket Bahan Logistik Kantor yang Disediakan		0 paket	0	
3	27	01	2.06	0005	Penyediaan Barang Cetak dan Penggandaan	Jumlah Paket Barang Cetak dan Penggandaan yang Disediakan		2 paket	9.537.000	
3	27	01	2.06	0006	Penyediaan Bahan Bacaan dan Peraturan Perundang-undangan	Jumlah Dokumen Bahan Bacaan dan Peraturan Perundang-Undangan yang Disediakan		3 dokumen	8.520.000	
3	27	01	2.06	0007	Penyediaan Bahan/Material	Jumlah Paket Bahan/ Material yang Disediakan	Kab. Kepulauan Selayar	0 paket	0	DAU
3	27	01	2.06	0008	Fasilitasi Kunjungan Tamu	Jumlah Laporan Fasilitasi Kunjungan Tamu		0 laporan	0	
3	27	01	2.06	0009	Penyelenggaraan Rapat Koordinasi dan Konsultasi SKPD	Jumlah Laporan Penyelenggaraan Rapat Koordinasi dan Konsultasi SKPD		1 laporan	199.989.000	
3	27	01	2.06	0010	Penatausahaan Arsip Dinamis pada SKPD	Jumlah Dokumen Penatausahaan Arsip Dinamis pada SKPD		0 dokumen	0	

KODE					PROGRAM DAN KEGIATAN	INDIKATOR KINERJA PROGRAM (OUTCOME)	TARGET KINERJA PROGRAM DAN KERANGKA PENDANAAN			
							Tahun 2024			
1					2	3	Lokasi	Target	Rp	Sumber Dana
1					2	3	4	5	6	7
3	27	01	2.06	0011	Dukungan Pelaksanaan Sistem Pemerintahan Berbasis Elektronik pada SKPD	Jumlah Dokumen Dukungan Pelaksanaan Sistem Pemerintahan Berbasis Elektronik pada SKPD		0 dokumen	0	
3	27	01	2.07		Pengadaan Barang Milik Daerah Penunjang Urusan Pemerintah Daerah	Persentase pemenuhan sarana prasarana perkantoran	Kab. Kepulauan Selayar	100 %	0	DAU
3	27	01	2.07	0001	Pengadaan Kendaraan Perorangan Dinas atau Kendaraan Dinas Jabatan	Jumlah Unit Kendaraan Perorangan Dinas atau Kendaraan Dinas Jabatan yang Disediakan	Kab. Kepulauan Selayar	0 unit	0	DAU
3	27	01	2.07	0002	Pengadaan Kendaraan Dinas Operasional atau Lapangan	Jumlah Unit Kendaraan Dinas Operasional atau Lapangan yang disediakan		0 unit	0	
3	27	01	2.07	0003	Pengadaan Alat Besar	Jumlah Unit Alat Besar yang Disediakan		0 unit	0	
3	27	01	2.07	0004	Pengadaan Alat Angkutan Darat Tak Bermotor	Jumlah Unit Alat Angkutan Darat Tak Bermotor yang Disediakan		0 unit	0	
3	27	01	2.07	0005	Pengadaan Mebel	Jumlah Paket Mebel yang Disediakan		0 unit	0	

KODE					PROGRAM DAN KEGIATAN	INDIKATOR KINERJA PROGRAM (OUTCOME)	TARGET KINERJA PROGRAM DAN KERANGKA PENDANAAN			
							Tahun 2024			
							Lokasi	Target	Rp	Sumber Dana
1					2	3	4	5	6	7
3	27	01	2.07	0006	Pengadaan Peralatan dan Mesin Lainnya	Jumlah Unit Peralatan dan Mesin Lainnya yang Disediakan		0 unit	0	
3	27	01	2.07	0009	Pengadaan Gedung Kantor atau Bangunan Lainnya	Jumlah Unit Gedung Kantor atau Bangunan Lainnya yang Disediakan		0 unit	0	
3	27	01	2.07	0010	Pengadaan Sarana dan Prasarana Gedung Kantor atau Bangunan Lainnya	Jumlah Unit Sarana dan Prasarana Gedung Kantor atau Bangunan Lainnya yang Disediakan	Kab. Kepulauan Selayar	0 unit	0	DAU
3	27	01	2.07	0011	Pengadaan Sarana dan Prasarana Pendukung Gedung Kantor atau Bangunan Lainnya	Jumlah Unit Sarana dan Prasarana Pendukung Gedung Kantor atau Bangunan Lainnya yang Disediakan		0 unit	0	
3	27	01	2.08		Penyediaan Jasa Penunjang Urusan Pemerintahan Daerah	Persentase pemenuhan administrasi perkantoran	Kab. Kepulauan Selayar	100 %	846.585.000	DAU
3	27	01	2.08	0001	Penyediaan Jasa Surat Menyurat	Jumlah Laporan Penyediaan Jasa Surat Menyurat		1 laporan	50.000.000	

KODE					PROGRAM DAN KEGIATAN	INDIKATOR KINERJA PROGRAM (OUTCOME)	TARGET KINERJA PROGRAM DAN KERANGKA PENDANAAN			
							Tahun 2024			
							Lokasi	Target	Rp	Sumber Dana
1					2	3	4	5	6	7
3	27	01	2.08	0002	Penyediaan Jasa Komunikasi, Sumber Daya Air dan Listrik	Jumlah Laporan Penyediaan Jasa Komunikasi, Sumber Daya Air dan Listrik yang Disediakan		1 laporan	110,665,000	
3	27	01	2.08	0003	Penyediaan Jasa Peralatan dan Perlengkapan Kantor	Jumlah Laporan Penyediaan Jasa Peralatan dan Perlengkapan Kantor yang Disediakan	Kab. Kepulauan Selayar	0 laporan	0	DAU
3	27	01	2.08	0004	Penyediaan Jasa Pelayanan Umum Kantor	Jumlah Laporan Penyediaan Jasa Pelayanan Umum Kantor yang Disediakan		1 laporan	685.920.000	
3	27	01	2.09		Pemeliharaan Barang Milik Daerah Penunjang Urusan Pemerintahan Daerah	Persentase pemenuhan pemeliharaan sarana prasarana perkantoran	Kab. Kepulauan Selayar	100 %	167.780.000	DAU
3	27	01	2.09	0001	Penyediaan Jasa Pemeliharaan, Biaya Pemeliharaan dan Pajak Kendaraan Perorangan Dinas atau Kendaraan dinas jabatan	Jumlah Kendaraan Perorangan Dinas atau Kendaraan Dinas Jabatan yang Dipelihara dan dibayarkan Pajaknya		1 unit	41.130.000	
3	27	01	2.09	0002	Penyediaan Jasa Pemeliharaan, Biaya Pemeliharaan, Pajak, dan Perizinan Kendaraan Dinas Operasional	Jumlah Kendaraan Dinas Operasional atau Lapangan yang Dipelihara dan dibayarkan Pajak dan Perizinannya	Kab. Kepulauan Selayar	70 unit	101.170.000	DAU

KODE					PROGRAM DAN KEGIATAN	INDIKATOR KINERJA PROGRAM (OUTCOME)	TARGET KINERJA PROGRAM DAN KERANGKA PENDANAAN			
							Tahun 2024			
							Lokasi	Target	Rp	Sumber Dana
1					2	3	4	5	6	7
3	27	01	2.09	0003	Penyediaan Jasa Pemeliharaan, Biaya Pemeliharaan dan Perizinan Alat Besar	Jumlah Alat Besar yang Dipelihara dan dibayarkan Perizinannya		0 unit	0	
3	27	01	2.09	0004	Penyediaan Jasa Pemeliharaan, Biaya Pemeliharaan dan Perizinan Alat Angkutan Darat Tak Bermotor	Jumlah Alat Angkutan Darat Tak Bermotor yang Dipelihara dan Dibayarkan Perizinannya		0 unit	0	
3	27	01	2.09	0005	Pemeliharaan Mebel	Jumlah Mebel yang Dipelihara		0 unit	0	
3	27	01	2.09	0006	Pemeliharaan Peralatan dan Mesin Lainnya	Jumlah Peralatan dan Mesin Lainnya yang Dipelihara		10 unit	5.480.000	
3	27	01	2.09	0009	Pemeliharaan/Rehabilitasi Gedung Kantor dan Bangunan Lainnya	Jumlah Gedung Kantor dan Bangunan Lainnya yang Dipelihara/ Direhabilitasi		1 unit	20.000.000	
3	27	01	2.09	0010	Pemeliharaan/Rehabilitasi Sarana dan Prasarana Gedung Kantor atau Bangunan Lainnya	Jumlah Sarana dan Prasarana Gedung Kantor atau Bangunan Lainnya yang Dipelihara/ Direhabilitasi	Kab. Kepulauan Selayar	0 unit	0	DAU
3	27	01	2.09	0011	Pemeliharaan/Rehabilitasi Sarana dan Prasarana Pendukung Gedung Kantor atau Bangunan Lainnya	Jumlah Sarana dan Prasarana Pendukung Gedung Kantor atau Bangunan Lainnya yang Dipelihara/ Direhabilitasi	Kab. Kepulauan Selayar	0 unit	0	

KODE					PROGRAM DAN KEGIATAN	INDIKATOR KINERJA PROGRAM (OUTCOME)	TARGET KINERJA PROGRAM DAN KERANGKA PENDANAAN			
							Tahun 2024			
							Lokasi	Target	Rp	Sumber Dana
1					2	3	4	5	6	7
3	27	01	2.09	0012	Pemeliharaan/ Rehabilitasi Tanah	Luas Tanah yang Dilakukan Pemeliharaan /Rehabilitasi		0 Ha	0	
						Produktivitas pertanian per hektar per tahun (ton/Ha)		9.15		
						Persentase penurunan kejadian dan jumlah kasus penyakit ternak		0.27%		
3	27	02			PROGRAM PENYEDIAAN DAN PENGEMBANGAN SARANA PERTANIAN	Cakupan sarana pertanian	Kab. Kepulauan Selayar	100%	410.873.500	DAU/DAK NON FISIK
3	27	02	2.01		Pengawasan Penggunaan Sarana Pertanian	Persentase penggunaan sarana pertanian	Kab. Kepulauan Selayar	90%	387.588.600	DAU/DAK NON FISIK
3	27	02	2.01	0001	Pengawasan Penggunaan Sarana Pendukung Pertanian sesuai dengan Komoditas, Teknologi dan Spesifik Lokasi	Jumlah Pengawasan Penggunaan Sarana Pendukung Pertanian Sesuai dengan Komoditas, Teknologi dan Spesifik Lokasi	Kab. Kepulauan Selayar	1 laporan	375.000.000	
3	27	02	2.01	0002	Pendampingan Penggunaan Sarana Pendukung Pertanian	Jumlah Pendampingan Penggunaan Sarana Pendukung Pertanian		1 laporan	12.588.600	

KODE					PROGRAM DAN KEGIATAN	INDIKATOR KINERJA PROGRAM (OUTCOME)	TARGET KINERJA PROGRAM DAN KERANGKA PENDANAAN			
							Tahun 2024			
							Lokasi	Target	Rp	Sumber Dana
1					2	3	4	5	6	7
3	27	0	2.0		Pengelolaan Sumber Daya Genetik (SDG) Hewan, Tumbuhan, dan Mikro Organisme Kewenangan Kabupaten/ Kota	Persentase capaian produksi pertanian/ perkebunan	Kab. Kepulauan Selayar	89.51%	23.284.900	DAU
3	27	0	2.0	00	Penjaminan Kemurnian dan Kelestarian SDG Tanaman	Jumlah SDG tanaman yang dilakukan pelestarian dan pemurnian		1 VUB	11.495.400	
3	27	0	2.0	00	Peningkatan Kualitas SDG Hewan/Tanaman	Jumlah Pelaksanaan Peningkatan Kualitas SDG Hewan/Tanaman		1 laporan	11.789.500	
3	27	0	2.0	00	Pemanfaatan SDG Hewan/Tanaman	Jumlah Pemanfaatan SDG Hewan/Tanaman		0 laporan	0	DAU
3	27	0	2.0	00	Penjaminan Kemurnian dan Kelestarian SDG Hewan	Jumlah SDG hewan yang dilakukan pelestarian dan pemurnian		0 laporan	0	DAU
3	27	0	2.0		Peningkatan Mutu dan Peredaran Benih/Bibit Ternak dan Tanaman Pakan Ternak serta Pakan dalam Daerah Kabupaten/ Kota	Persentase capaian produksi peternakan	Kab. Kepulauan Selayar	87.29%	0	DAU
3	27	0	2.0	00	Pengawasan Mutu Benih/Bibit Ternak, Bahan Pakan/ Pakan/ Tanaman Skala Kecil	Jumlah Pengawasan Mutu Benih/Bibit Ternak, Bahan Pakan/ Pakan/ Tanaman Skala Kecil		0 laporan	0	

KODE					PROGRAM DAN KEGIATAN	INDIKATOR KINERJA PROGRAM (OUTCOME)	TARGET KINERJA PROGRAM DAN KERANGKA PENDANAAN			
							Tahun 2024			
							Lokasi	Target	Rp	Sumber Dana
1					2	3	4	5	6	7
3	27	0	2.0	00	Pengawasan Peredaran Bahan Pakan/Pakan, Benih/Bibit Hijauan Pakan Ternak	Jumlah Pengawasan Bahan Pakan/Pakan, Benih/Bibit Hijauan Pakan Ternak yang Beredar		0 laporan	0	
3	27	0	2.0		Pengawasan Obat Hewan di Tingkat Pengecer	Persentase pengawasan obat hewan di tingkat pengecer	Kab. Kepulauan Selayar	0%	0	DAU
3	27	0	2.0	00	Pemeriksaan Mutu, Khasiat dan Keamanan Peredaran Obat Hewan	Jumlah Pemeriksaan Mutu, Khasiat dan Keamanan Obat Hewan yang Beredar		0 laporan	0	
3	27	0	2.0	00	Penindakan atas Penyimpangan Penyediaan dan Peredaran Obat Hewan	Jumlah Penyimpangan Penyediaan dan Peredaran Obat Hewan yang Ditindak	Kab. Kepulauan Selayar	0 Kasus	0	DAU
3	27	0	2.0		Pengendalian dan Pengawasan Penyediaan dan Peredaran Benih/Bibit Ternak, dan Hijauan Pakan Ternak dalam Daerah Kabupaten/ Kota	Persentase bibit ternak dan HPT yang diawasi penyediaan dan peredarannya	Kab. Kepulauan Selayar	90%	0	DAU
3	27	0	2.0	00	Pengujian Mutu Benih dan Bibit Ternak	Hasil Pengujian Mutu Benih dan Bibit Ternak		0 laporan	0	
3	27	0	2.0	00	Penjaminan Peredaran HPT, Bahan Pakan/Pakan	Jumlah HPT, Bahan Pakan/ Pakan yang Beredar		0 ton	0	

KODE	PROGRAM DAN KEGIATAN					INDIKATOR KINERJA PROGRAM (OUTCOME)	TARGET KINERJA PROGRAM DAN KERANGKA PENDANAAN			
							Tahun 2024			
							Lokasi	Target	Rp	Sumber Dana
							1	2	3	4
3	27	0 2	2.0 5	00 06	Pengawasan Produksi Benih/Bibit Ternak dan HPT, Bahan Pakan/ Pakan	Jumlah Pengawasan Produksi Benih/Bibit Ternak dan HPT, Bahan Pakan/Pakan	Kab. Kepulauan Selayar	0 laporan	0	
3	27	0 2	2.0 5	00 07	Pengawasan Peredaran dan Sertifikasi Benih/Bibit Ternak	Jumlah pengawasan peredaran benih/bibit ternak yang beredar dan bersertifikat	Kab. Kepulauan Selayar	0 laporan	0	
3	27	0 2	2.0 5	00 08	Penjaminan Peredaran Benih/Bibit Ternak	Jumlah benih/bibit ternak yang beredar	Kab. Kepulauan Selayar	0 laporan	0	
3	27	0 2	2.0 5	00 09	Pengendalian Penyediaan Benih/Bibit Ternak dan Hijauan Pakan Ternak	Jumlah benih/bibit ternak dan hijauan pakan ternak yang tersedia	Kab. Kepulauan Selayar	0 laporan	0	
3	27	0 2	2.0 6		Penyediaan Benih/Bibit Ternak dan Hijauan Pakan Ternak yang Sumbernya dalam (satu) Daerah	Persentase capaian populasi ternak	Kab. Kepulauan Selayar	97%	0	DAU
3	27	0 2	2.0 6	00 02	Pengadaan Hijauan Pakan Ternak yang Sumbernya dari Daerah Kabupaten/Kota Lain	Jumlah Hijauan Pakan Ternak yang Sumbernya dari Daerah Kabupaten/ Kota Lain		0 ton	0	
3	27	0 2	2.0 6	00 04	Pengadaan Bibit Ternak yang Sumbernya dari Daerah Kabupaten/Kota Lain	Jumlah bibit Ternak yang Sumbernya dari Daerah Kabupaten/ Kota Lain		0 ekor	0	

KODE					PROGRAM DAN KEGIATAN	INDIKATOR KINERJA PROGRAM (OUTCOME)	TARGET KINERJA PROGRAM DAN KERANGKA PENDANAAN			
							Tahun 2024			
							Lokasi	Target	Rp	Sumber Dana
1					2	3	4	5	6	7
3	27	03			PROGRAM PENYEDIAAN DAN PENGEMBANGAN PRASARANA PERTANIAN	Cakupan prasarana pertanian yang digunakan	Kab. Kepulauan Selayar	100%	1.105.000.000	DAU/ DAK FISIK
3	27	03	2.01		Pengembangan Prasarana Pertanian	Persentase prasarana pertanian yang dikembangkan	Kab. Kepulauan Selayar	90%	0	DAU
3	27	03	2.01	0003	Koordinasi dan Sinkronisasi Prasarana Pendukung Pertanian lainnya	Jumlah Koordinasi dan Sinkronisasi Prasarana Pendukung Pertanian Lainnya		0 laporan	0	
3	27	03	2.01	0015	Pengelolaan Lahan Pertanian Pangan Berkelanjutan/LP2B, Kawasan Pertanian Pangan Berkelanjutan/KP2B dan Lahan Cadangan Pertanian Pangan Berkelanjutan/LCP2B di Kabupaten/Kota	Lahan Pertanian Pangan Berkelanjutan/LP2B, Kawasan Pertanian Pangan Berkelanjutan/KP2B dan Lahan Cadangan Pertanian Pangan Berkelanjutan/LCP2B yang dikelola		0 dokumen	0	
3	27	03	2.01	0016	Penyusunan Peta Kawasan, Lahan dan Lahan Cadangan Pertanian Pangan Berkelanjutan di Kabupaten/Kota	Peta Lahan Pertanian Pangan Berkelanjutan/LP2B		0 dokumen	0	
3	27	03	2.01	0017	Penyusunan Action Plan Pengembangan Prasarana, Sarana, Kawasan Pertanian	Jumlah Action Plan Pengembangan Prasarana, Sarana, Kawasan Pertanian		0 dokumen	0	

KODE					PROGRAM DAN KEGIATAN	INDIKATOR KINERJA PROGRAM (OUTCOME)	TARGET KINERJA PROGRAM DAN KERANGKA PENDANAAN			
							Tahun 2024			
							Lokasi	Target	Rp	Sumber Dana
1					2	3	4	5	6	7
3	27	03	2.02		Pembangunan Prasarana Pertanian	Persentase prasarana pertanian yang dibangun	Kab. Kepulauan Selayar	90%	1.105.000.000	DAU/DAK FISIK
3	27	03	2.02	0010	Rehabilitasi dan Pemeliharaan Jaringan Irigasi Usaha Tani	Jumlah Jaringan Irigasi Usaha Tani yang Direhabilitasi, dan Dipelihara	Kab. Kepulauan Selayar	0 unit	0	DAU/DAK FISIK
3	27	03	2.02	0002	Pembangunan, Rehabilitasi dan Pemeliharaan Embung Pertanian	Jumlah Embung Pertanian yang Dibangun, Direhabilitasi dan Dipelihara		0 unit	0	
3	27	03	2.02	0003	Pembangunan, Rehabilitasi dan Pemeliharaan Jalan Usaha Tani	Jalan Usaha Tani yang Dibangun, Direhabilitasi dan Dipelihara		9 unit	1.105.000.000	
3	27	03	2.02	0004	Pembangunan, Rehabilitasi dan Pemeliharaan DAM Parit	Jumlah DAM Parit yang Dibangun, Direhabilitasi dan Dipelihara		0 unit	0	
3	27	03	2.02	0006	Pembangunan, Rehabilitasi dan Pemeliharaan Pintu Air	Jumlah Pintu Air yang Dibangun, Direhabilitasi dan Dipelihara		0 unit	0	
3	27	03	2.02	0015	Pembangunan, Rehabilitasi, Pemeliharaan dan operasional Rumah Potong Hewan	Jumlah Rumah Potong Hewan yang Dibangun, Direhabilitasi dan Dipelihara serta beroperasi	Kab. Kepulauan Selayar	0 unit	0	DAU/DAK FISIK
3	27	03	2.02	0008	Pembangunan, Rehabilitasi dan Pemeliharaan Balai Penyuluh di Kecamatan serta sarana pendukungnya	Jumlah Balai Penyuluh di Kecamatan serta Sarana Pendukungnya yang Dibangun, Direhabilitasi dan Dipelihara		0 unit	0	

KODE					PROGRAM DAN KEGIATAN	INDIKATOR KINERJA PROGRAM (OUTCOME)	TARGET KINERJA PROGRAM DAN KERANGKA PENDANAAN			
							Tahun 2024			
							Lokasi	Target	Rp	Sumber Dana
1					2	3	4	5	6	7
3	27	0	2.0	00	Pembangunan, Rehabilitasi dan Pemeliharaan Prasarana Pertanian Lainnya	Jumlah Prasarana Pertanian Lainnya yang Dibangun, Direhabilitasi dan Dipelihara		0 unit	0	
3	27	0	2.0		Pengelolaan Wilayah Sumber Bibit Ternak dan Rumpun/Galur Ternak dalam Daerah Kabupaten/ Kota	Persentase wilayah sumber bibit ternak yang dikelola	Kab. Kepulauan Selayar	45%	0	DAU
3	27	0	2.0	00	Pelestarian dan Pemanfaatan Wilayah Sumber Bibit Ternak dan Rumpun/ Galur Ternak	Jumlah Wilayah Sumber Bibit Ternak dan Rumpun/ Galur Ternak yang Dilestarikan dan Dimanfaatkan		0 laporan	0	
3	27	0	2.0	00	Pengawasan Wilayah Sumber Bibit Ternak dan Rumpun/ Galur Ternak	Jumlah Pengawasan Wilayah Sumber Bibit Ternak dan Rumpun/ Galur Ternak		0 laporan	0	
3	27	0	2.0		Pengembangan Lahan Pengembalaan Umum	Luasan lahan pengembalaan umum	Kab. Kepulauan Selayar	10 Ha	0	DAU
3	27	0	2.0	00	Identifikasi dan Penetapan Lahan Pengembalaan Umum	Luas Lahan pengembalaan Umum yang Diidentifikasi dan Ditetapkan		0 Ha	0	
3	27	0	2.0	00	Pengelolaan Lahan Pengembalaan Umum	Luas Lahan Pengembalaan Umum yang Dikelola		0 Ha	0	
3	27	0	2.0	00	Pembinaan dan Pengawasan Lahan Pengembalaan Umum	Jumlah Pembinaan dan Pengawasan Lahan Pengembalaan Umum		0 laporan	0	

KODE					PROGRAM DAN KEGIATAN	INDIKATOR KINERJA PROGRAM (OUTCOME)	TARGET KINERJA PROGRAM DAN KERANGKA PENDANAAN			
							Tahun 2024			
							Lokasi	Target	Rp	Sumber Dana
1					2	3	4	5	6	7
3	27	04			PROGRAM PENGENDALIAN KESEHATANAN HEWAN DAN KESEHATAN MASYARAKAT VETERINER	Persentase fasilitasi penanggulangan bencana Penyakit Hewan Menular	Kab. Kepulauan Selayar	5.02%	281.991.500	DAU
3	27	04	2.01		Penjaminan Kesehatan Hewan, Penutupan dan Pembukaan Daerah Wabah Penyakit Hewan Menular Dalam Daerah Kabupaten/ Kota	Persentase capaian angka kesakitan ternak	Kab. Kepulauan Selayar	3%	34.970.000	DAU
3	27	04	2.01	0006	Pelaksanaan Penyidikan Penyakit Hewan dan Zoonosis pada Hewan	Jumlah kejadian penyakit yang ditindaklanjuti dengan penyidikan Penyakit Hewan dan Zoonosis pada Hewan	Kab. Kepulauan Selayar	1 laporan	34.970.000	DAU
3	27	04	2.01	0008	Pemberantasan Penyakit Hewan Menular dan Zoonosis dalam 1 (satu) Daerah Kabupaten/Kota	Jumlah Wilayah yang Mengalami Penurunan Kasus Penyakit Hewan Menular Lintas Daerah Kabupaten/ Kota dalam 1 (Satu) Daerah Kabupaten/ Kota		0 laporan	0	
3	27	04	2.01	0003	Penanggulangan Daerah Terdampak Wabah Penyakit Hewan Menular	Jumlah Daerah Terdampak Wabah yang Terkendali		0 laporan	0	
3	27	04	2.02		Pengawasan Pemasukan dan Pengeluaran Hewan dan Produk Hewan Daerah Kabupaten/ Kota	Persentase pengawasan pemasukan dan pengeluaran hewan dan produk hewan	Kab. Kepulauan Selayar	100%	0	DAU
3	27	04	2.02	0007	Analisis Risiko Penyakit Hewan, zoonosis, produk hewan dan media pembawa penyakit hewan lainnya	Jumlah analisis Risiko Penyakit Hewan, zoonosis, produk hewan dan media pembawa penyakit hewan lainnya		0 laporan	0	

KODE					PROGRAM DAN KEGIATAN	INDIKATOR KINERJA PROGRAM (OUTCOME)	TARGET KINERJA PROGRAM DAN KERANGKA PENDANAAN			
							Tahun 2024			
							Lokasi	Target	Rp	Sumber Dana
1					2	3	4	5	6	7
3	27	04	2.02	0004	Pengawasan atas Penerapan Persyaratan Teknis untuk Pemasukan dan/atau Pengeluaran Hewan, Produk Hewan dan Media Pembawa Penyakit Hewan Lainnya (HPM)	Jumlah pengawasan penerapan persyaratan teknis untuk pemasukan dan/atau pengeluaran HPM	Kab. Kepulauan Selayar	0 laporan	0	DAU
3	27	04	2.02	0006	Pengawasan dan Pemeriksaan Kesehatan Hewan, Produk Hewan dan Media Pembawa Penyakit Hewan Lainnya (HPM) di Perbatasan Tempat Pemeriks HPM	Jumlah pengawasan dan pemeriksaan kesehatan HPM di Perbatasan Tempat Pemeriks HPM		0 laporan	0	
3	27	04	2.03		Pengelolaan Pelayanan Jasa Laboratorium dan Jasa Medik Veteriner dalam Daerah Kabupaten/Kota	Persentase pelayanan kesehatan hewan	Kab. Kepulauan Selayar	100%	247.021.500	DAU/DAK NON FISIK
3	27	04	2.03	0001	Penyediaan Pelayanan Jasa Laboratorium	Jumlah Pelayanan Jasa Laboratorium		0 laporan	0	
3	27	04	2.03	0002	Penyediaan Pelayanan Jasa Medik Veteriner	Jumlah Pelayanan Jasa Medik Veteriner		1 laporan	247.021.500	
3	27	04	2.04		Penerapan dan Pengawasan Persyaratan Teknis Kesehatan Masyarakat Veteriner	Persentase kesehatan masyarakat veteriner yang memenuhi persyaratan teknis	Kab. Kepulauan Selayar	0%	0.00	DAU
3	27	04	2.04	0002	Pengawasan Peredaran Hewan dan Produk Hewan	Jumlah Pengawasan Peredaran Hewan dan Produk Hewan		0 laporan	0	

KODE					PROGRAM DAN KEGIATAN	INDIKATOR KINERJA PROGRAM (OUTCOME)	TARGET KINERJA PROGRAM DAN KERANGKA PENDANAAN			
							Tahun 2024			
							Lokasi	Target	Rp	Sumber Dana
1					2	3	4	5	6	7
3	27	04	2.04	0010	Pengawasan Unit Usaha Produk Hewan	Jumlah unit usaha produk hewan yang diawasi terhadap penerpan cara yang baik		0 laporan	0	
3	27	05			PROGRAN PENGENDALIAN DAN PENANGGULANGAN BENCANA PERTANIAN	Persentase Pengendalian penanggulangan serangan organisme pengganggu pertanian	Kab. Kepulauan Selayar	19.85%	12.611.300	DAU
3	27	05	2.01		Pengendalian dan Penanggulangan Bencana Pertanian Kabupaten/Kota	Persentase pengendalian dan penanggulangan OPT	Kab. Kepulauan Selayar	19.85%	12.611.300	DAU
3	27	05	2.01	0001	Pengendalian Organisme Pengganggu Tumbuhan (OPT) Tanaman Pangan, Hortikultura, dan Perkebunan	Jumlah Luas Serangan Organisme Pengganggu Tumbuhan (OPT) Tanaman Pangan, Hortikultura, dan Perkebunan yang Dikendalikan		10 Ha	12.611.300	
3	27	05	2.01	0002	Penanganan Dampak Perubahan Iklim (DPI) Tanaman Pangan, Hortikultura, dan Perkebunan	Jumlah Area Terdampak Perubahan Iklim (DPI) Tanaman Pangan, Hortikultura, dan Perkebunan yang Ditangani		0 Ha	0	
3	27	05	2.01	0003	Pencegahan, Penanganan Kebakaran Lahan, dan Gangguan Usaha Tanaman Pangan, Hortikultura, dan Perkebunan	Jumlah Luasan Pencegahan, Penanganan Kebakaran Lahan, dan Gangguan Usaha Tanaman Pangan, Hortikultura, dan perkebunan	Kab. Kepulauan Selayar	0 Ha	0	DAU
3	27	05	2.01	0004	Penanggulangan Bencana Non Alam yang Bersifat Zoonosis	Jumlah Wilayah Penanggulangan Bencana Non Alam yang Bersifat Zoonosis		0 laporan	0	

KODE					PROGRAM DAN KEGIATAN	INDIKATOR KINERJA PROGRAM (OUTCOME)	TARGET KINERJA PROGRAM DAN KERANGKA PENDANAAN			
							Tahun 2024			
							Lokasi	Target	Rp	Sumber Dana
1					2	3	4	5	6	7
3	27	05	2.01	0006	Penanggulangan Pasca Bencana Alam Bidang Tanaman Pangan, Hortikultura, dan Perkebunan	Jumlah Penanggulangan Pasca Bencana Alam Bidang Tanaman Pangan, Hortikultura, dan Perkebunan		0 laporan	0	
3	27	05	2.01	0007	Penanggulangan Pasca Bencana Alam Bidang Peternakan dan Kesehatan Hewan	Jumlah kegiatan Penanggulangan Bencana Alam Bidang Peternakan dan Kesehatan Hewan		0 laporan	0	
3	27	06			PROGRAM PERIZINAN USAHA PERTANIAN	Persentase fasilitasi penerbitan rekomendasi izin usaha pertanian	Kab. Kepulauan Selayar	5%	0	DAU
	27	06	2.01		Penerbitan Izin Usaha Pertanian yang Kegiatan Usahanya dalam Daerah Kabupaten/ Kota	Persentase rekomendasi izin usaha pertanian yang terbit	Kab. Kepulauan Selayar	100%	0	DAU
		06	2.01	0001	Penyusunan Standar Pelayanan Publik Pemberian Izin Usaha Pertanian	Standar Pelayanan Publik Pemberian Izin Usaha Pertanian		0 dokumen	0	DAU
		06	2.01	0002	Penilaian Kelayakan dan Pemberian Pertimbangan Teknis Izin Usaha Pertanian	Jumlah Penilaian Kelayakan dan Pemberian Pertimbangan Teknis Izin Usaha Pertanian		0 dokumen	0	
		06	2.01	0005	Pembinaan dan Pengawasan Penerapan Standard an Izin Usaha Pertanian	Jumlah Izin Usaha Pertanian yang Dibina dan Diawasi		0 laporan	0	

KODE					PROGRAM DAN KEGIATAN	INDIKATOR KINERJA PROGRAM (OUTCOME)	TARGET KINERJA PROGRAM DAN KERANGKA PENDANAAN			
							Tahun 2024			
							Lokasi	Target	Rp	Sumber Dana
1					2	3	4	5	6	7
	27	06	2.02		Penerbitan Izin Usaha Produksi Benih/Bibit Ternak dan Pakan, Fasilitas Pemeliharaan Hewan, Rumah Sakit Hewan/Pasar Hewan, Rumah Potong Hewan	Persentase Izin Usaha Produksi Benih/Bibit Ternak dan Pakan, Fasilitas Pemeliharaan Hewan, Rumah Sakit Hewan/Pasar Hewan, Rumah Potong Hewan yang terbit	Kab. Kepulauan Selayar	100%	0	DAU
		06	2	0002	Pengawasan Pelaksanaan Izin Usaha Produksi Benih/Bibit Ternak dan Pakan	Jumlah Izin Usaha Produksi Benih/Bibit Ternak dan Pakan yang Diawasi		0 laporan	0	
	27	06	2.03		Izin Usaha Pengecer (Toko, Retail, Sub Distributor) Obat Hewan	Persentase izin usaha pengecer obat hewan yang terbit	Kab. Kepulauan Selayar	20%	0	DAU
		06	2.03	0001	Fasilitasi Pemenuhan Komitmen Penerbitan Izin Usaha Pengecer Obat Hewan	Jumlah Izin Usaha Pengecer Obat Hewan yang Memenuhi Komitmen		0 laporan	0	
		06	2	0002	Pengawasan Pelaksanaan Izin Usaha Pengecer Obat Hewan	Jumlah Izin Usaha Pengecer Obat Hewan yang Diawasi		0 laporan	0	
3	27	07			PROGRAM PENYULUHAN PERTANIAN	Cakupan bina kelompok tani	Kab. Kepulauan Selayar	26.27%	137.017.300	DAU
3	27	07	2.01		Pelaksanaan Penyuluhan Pertanian	Ratio ketersediaan penyuluh pertanian dengan pelaku utama	Kab. Kepulauan Selayar	0.21	137.017.300	DAU/DAK NON FISIK

KODE					PROGRAM DAN KEGIATAN	INDIKATOR KINERJA PROGRAM (OUTCOME)	TARGET KINERJA PROGRAM DAN KERANGKA PENDANAAN			
							Tahun 2024			
							Lokasi	Target	Rp	Sumber Dana
1					2	3	4	5	6	7
3	27	07	2.01	0001	Peningkatan Kapasitas Kelembagaan Penyuluhan Pertanian di Kecamatan dan Desa	Jumlah Kelembagaan Penyuluhan Pertanian di Kecamatan dan Desa yang Ditingkatkan Kapasitasnya		10 unit	123.017.500	
3	27	07	2.01	0002	Pengembangan Kapasitas Kelembagaan Petani di Kecamatan dan Desa	Jumlah Kelembagaan Petani di Kecamatan dan Desa yang Ditingkatkan Kapasitasnya		5 unit	13.999.800	
3	27	07	2.01	0003	Penyediaan dan Pemanfaatan Sarana dan Prasarana Penyuluhan Pertanian	Jumlah Sarana dan Prasarana Penyuluhan Pertanian	Kab. Kepulauan Selayar	0 unit	0	DAU
3	27	07	2.01	0008	Pembentukan Kelembagaan Ekonomi Petani	Jumlah Kelembagaan Ekonomi Petani yang dibentuk		0 unit	0	
3	27	07	2.01	0005	Pembentukan dan Penyelenggaraan Sekolah Lapang Kelompok Tani Tingkat Kabupaten/Kota	Jumlah Sekolah Lapang Kelompok Tani yang Terbentuk dan Beroperasi		0 unit	0	
2	09	02			PROGRAM PENGELOLAAN SUMBER DAYA EKONOMI UNTUK KEDAULATAN DAN KEMANDIRIAN PANGAN	Persentase desa rawan pangan yang ditangani	Kab. Kepulauan Selayar	75.00%	0	DAU
2	09	02	2.01		Penyediaan Infrastruktur dan Seluruh Pendukung Kemandirian Pangan sesuai Kewenangan Daerah	Persentase LPM yang mempunyai Cadangan Pangan	Kab. Kepulauan Selayar	60%	0	DAU

KODE	PROGRAM DAN KEGIATAN	INDIKATOR KINERJA PROGRAM (OUTCOME)	TARGET KINERJA PROGRAM DAN KERANGKA PENDANAAN							
			Tahun 2024							
			Lokasi	Target	Rp	Sumber Dana				
			1	2	3	4	5	6	7	
2	09	0	2.0	00	Penyediaan Infrastruktur Cadangan Pangan Pemerintah Kabupaten/Kota	Jumlah Infrastruktur Cadangan Pangan Pemerintah Kabupaten/Kota yang tersedia	Kab. Kepulauan Selayar	0 unit	0	DAU
2	09	0	2.0	00	Penyediaan Infrastruktur Pendukung Kemandirian Pangan Lainnya	Jumlah Infrastruktur Pendukung Kemandirian Pangan yang Tersedia		0 unit	0	
2	09	0	2.0	00	Koordinasi dan Sinkronisasi Penyediaan Infrastruktur Logistik	Jumlah Koordinasi dan Sinkronisasi dalam rangka Penyediaan Infrastruktur Logistik		0 laporan	0	
2	09	0	3		PROGRAM PENINGKATAN DIVERSIFIKASI DAN KETAHANAN PANGAN MASYARAKAT	Cakupan ketahanan dan diversifikasi pangan	Kab. Kepulauan Selayar	45.45%	15.986.800	DAU
2	09	0	2.0		Penyediaan dan Penyaluran Pangan Pokok atau Pangan Lainnya sesuai dengan Kebutuhan Daerah Kabupaten/ Kota dalam rangka Stabilisasi Pasokan dan Harga Pangan	Persentase ketersediaan pangan utama	Kab. Kepulauan Selayar	81.0%	10.941.900	DAU
2	09	0	2.0	00	Penyediaan Informasi Harga Pangan Tingkat Produsen dan Konsumen Wilayah Kabupaten/Kota	Informasi harga pangan tingkat Produsen dan Konsumen wilayah Kabupaten/Kota		1 laporan	5.105.500	
2	09	0	2.0	00	Penyediaan Pangan Berbasis Sumber Daya Lokal	Pangan Berbasis Sumber Daya Lokal yang Tersedia		0 laporan	0	

KODE					PROGRAM DAN KEGIATAN	INDIKATOR KINERJA PROGRAM (OUTCOME)	TARGET KINERJA PROGRAM DAN KERANGKA PENDANAAN			
							Tahun 2024			
							Lokasi	Target	Rp	Sumber Dana
1					2	3	4	5	6	7
2	09	03	2.01	0003	Koordinasi, Sinkronisasi dan Pelaksanaan Distribusi Pangan Pokok dan Pangan Lainnya	Jumlah Koordinasi, Sinkronisasi dan Pelaksanaan Distribusi Pangan Pokok dan Pangan Lainnya		0 laporan	0	
2	09	03	2.01	0015	Pemantauan Harga dan Pasokan Pangan	Informasi Harga dan Pasokan Pangan		1 dokumen	5.836.400	
2	09	03	2.01	0010	Pengembangan Kelembagaan Distribusi Pangan Kabupaten/kota	Jumlah Kelembagaan Distribusi Pangan		0 unit	0	DAU
2	09	03	2.01	0016	Penyusunan Neraca Bahan Makanan (NBM)	Informasi Neraca Bahan Makanan (NBM)		0 dokumen	0	DAU
2	09	03	2.01	0006	Pengembangan Kelembagaan Usaha Pangan Masyarakat dan Toko Tani Indonesia	Jumlah Kelembagaan Usaha Pangan Masyarakat dan Toko Tani Indonesia yang Dikembangkan	Kab. Kepulauan Selayar	0 unit	0	
2	09	03	2.02		Pengelolaan dan Keseimbangan Cadangan Pangan Kabupaten/ Kota	Persentase penguatan cadangan pangan	Kab. Kepulauan Selayar	17%	0	DAU
2	09	03	2.02	0002	Penyusunan Rencana Kebutuhan Pangan Lokal	Rencana Kebutuhan Pangan Lokal		0 dokumen	0	
2	09	03	2.02	0003	Pengadaan Cadangan Pangan Pemerintah Kabupaten/Kota	Jumlah Cadangan Pangan Pemerintah Kabupaten/ Kota		0 ton	0	

KODE	PROGRAM DAN KEGIATAN				INDIKATOR KINERJA PROGRAM (OUTCOME)	TARGET KINERJA PROGRAM DAN KERANGKA PENDANAAN				
						Tahun 2024				
						Lokasi	Target	Rp	Sumber Dana	
						1	2	3	4	5
2	09	03	2.02	0004	Pemeliharaan Cadangan Pangan Pemerintah Kabupaten/Kota	Jumlah Cadangan Pangan Pemerintah Kabupaten/ Kota yang Terpelihara	Kab. Kepulauan Selayar	0 ton	0	DAU
2	09	03	2.02	0005	Penyaluran Cadangan Pangan Pemerintah Kabupaten/Kota	Jumlah penyaluran Cadangan Pangan Pemerintah Kab/Kota	Kab. Kepulauan Selayar	0 ton	0	DAU
2	09	03	2.02	0006	Pengelolaan Cadangan Pangan Pemerintah Kabupaten/Kota	Jumlah Cadangan Pangan Pemerintah Kabupaten/ Kota yang Terkelola	Kab. Kepulauan Selayar	0 ton	0	DAU
2	09	03	2.03		Penentuan Harga Minimum Daerah untuk Pangan Lokal yang Tidak Ditetapkan oleh Pemerintah Pusat dan Pemerintah Provinsi	Harga Minimum Daerah untuk Pangan Lokal yang Tidak Ditetapkan oleh Pemerintah Pusat dan Pemerintah Provinsi	Kab. Kepulauan Selayar		0	DAU
2	09	03	2.03	0001	Koordinasi dan Sinkronisasi Penentuan Harga Minimum Pangan Pokok Lokal	Jumlah Koordinasi dan Sinkronisasi Penentuan Harga Minimum Pangan Pokok Lokal		0 laporan	0	
2	09	03	2.04		Pelaksanaan Pencapaian Target Konsumsi Pangan Perkapita/Tahun sesuai dengan Angka Kecukupan Gizi	Ratio konsumsi pangan lokal non beras	Kab. Kepulauan Selayar	8%	5.044.900	DAU
2	09	03	2.04	0001	Penyusunan dan Penetapan Target Konsumsi Pangan per Kapita per Tahun	Target Konsumsi Pangan Per Kapita Per Tahun		0 dokumen	0	

KODE	PROGRAM DAN KEGIATAN	INDIKATOR KINERJA PROGRAM (OUTCOME)	TARGET KINERJA PROGRAM DAN KERANGKA PENDANAAN							
			Tahun 2024							
			Lokasi	Target	Rp	Sumber Dana				
			1	2	3	4	5	6	7	
2	09	0	2.0	00	Pemberdayaan Masyarakat dalam Penganekaragaman Konsumsi Pangan Berbasis Sumber Daya Lokal	Jumlah Pemberdayaan Kelompok Masyarakat dalam penganekaragaman Konsumsi Pangan Berbasis Sumber Daya Lokal	Kab. Kepulauan Selayar	1 laporan	5.044.900	DAU
2	09	0	2.0	00	Koordinasi dan Sinkronisasi Pemantauan dan Evaluasi Konsumsi per Kapita per Tahun	Jumlah koordinasi dan sinkronisasi pemantauan dan evaluasi konsumsi perkapita per tahun yang dilaksanakan		0 laporan	0	
2	09	0			PROGRAM PENANGANAN KERAWANAN PANGAN	Persentase capaian penanganan kerawanan pangan	Kab. Kepulauan Selayar	62.50%	5.436.800	DAU
2	09	0	2.0		Penyusunan Peta Kerentanan dan Ketahanan Pangan Kecamatan	Jumlah peta kerentanan dan ketahanan pangan yang disusun	Kab. Kepulauan Selayar	1 peta	5.436.800	DAU
2	09	0	2.0	00	Penyusunan, Pemutakhiran dan Analisis Peta Ketahanan dan Kerentanan Pangan	Peta dan Analisis Ketahanan dan Kerentanan Pangan yang dimutakhirkan		1 dokumen	5.436.800	
2	09	0	2.0		Penanganan Kerawanan Pangan Kewenangan Kabupaten/Kota	Persentase desa rawan pangan yang tertangani	Kab. Kepulauan Selayar	62.50%	0	DAU
2	09	0	2.0	00	Koordinasi dan Sinkronisasi Penanganan Kerawanan Pangan dan Gizi Kabupaten/Kota	Jumlah Rekomendasi Keamanan Pangan Segar Asal Tumbuhan Daerah Kabupaten/Kota		0 laporan	0	DAU

KODE	PROGRAM DAN KEGIATAN	INDIKATOR KINERJA PROGRAM (OUTCOME)	TARGET KINERJA PROGRAM DAN KERANGKA PENDANAAN							
			Tahun 2024							
			Lokasi	Target	Rp	Sumber Dana				
			1	2	3	4	5	6	7	
2	09	04	2.02	0002	Pelaksanaan Pengadaan, Pengelolaan, dan Penyaluran Cadangan Pangan pada Kerawanan Pangan yang Mencakup dalam 1 (satu) Daerah Kabupaten/Kota	Jumlah Pengadaan, Pengelolaan, dan Penyaluran Cadangan Pangan pada Kerawanan Pangan yang Mencakup dalam 1 (Satu) Daerah Kabupaten/Kota		0 dokumen	0	
2	09	05			PROGRAM PENGAWASAN KEAMANAN PANGAN	Persentase pengawasan dan pembinaan keamanan pangan	Kab. Kepulauan Selayar	80%	6.908.800	DAU
2	09	05	2.01		Pelaksanaan Pengawasan Keamanan Pangan Segar Daerah Kabupaten/Kota	Persentase pangan segar aman dari residu pestisida	Kab. Kepulauan Selayar	80%	6.908.800	DAU
2	09	05	2.01	0004	Rekomendasi Keamanan Pangan Segar Asal Tumbuhan Daerah Kabupaten/Kota	Jumlah Rekomendasi Keamanan Pangan Segar Asal Tumbuhan Daerah Kabupaten/Kota	Kab. Kepulauan Selayar	1 dokumen	6.908.800	
2	09	05	2.01	0006	Rekomendasi Perizinan keamanan pangan segar asal tumbuhan	Jumlah Rekomendasi Perizinan keamanan pangan segar asal tumbuhan		0 dokumen	0	
2	09	05	2.01	0007	Penyediaan Sarana Pengujian keamanan dan mutu pangan segar asal tumbuhan Daerah Kabupaten/Kota	Jumlah sarana pengujian keamanan dan mutu pangan segar asal tumbuhan daerah kabupaten/kota		0 dokumen	0	
2	09	05	2.01	0008	Koordinasi dan sinkronisasi keamanan dan mutu pangan segar asal tumbuhan	Jumlah pelaksanaan koordinasi, dan sinkronisasi keamanan dan mutu pangan segar asal tumbuhan		0 laporan	0	

KODE	PROGRAM DAN KEGIATAN	INDIKATOR KINERJA PROGRAM (OUTCOME)	TARGET KINERJA PROGRAM DAN KERANGKA PENDANAAN								
			Tahun 2024								
			Lokasi	Target	Rp	Sumber Dana					
			1	2	3	4	5	6	7		
2	09	0	2.0	00	Penguatan kelembagaan pengawas keamanan dan mutu pangan segar asal tumbuhan	Jumlah dokumen penguatan kelembagaan pengawas keamanan dan mutu pangan segar asal tumbuhan		0 dokumen	0		
										13.436.995.200	

Tabel 18.
Usulan Program / Kegiatan Perangkat Daerah Dinas Pertanian dan Ketahanan Pangan
Kabupaten Kepulauan Selayar Sumber Dana APBD I

KODE	Urusan/Bidang Urusan Pemerintahan Daerah dan Program/ Kegiatan	Indikator Kinerja Program/ Kegiatan	Rencana Tahun 2024				KET.	OPD Penanggung Jawab			
			Sasaran Penerima	Lokasi	Target Capaian Kinerja	Kebutuhan Dana/ Pagu Indikatif					
1	2	3	4	5	6	7	8	9			
	Peningkatan Diversifikasi dan Ketahanan Pangan Masyarakat	Pengentasan Daerah Rentan Rawan Pangan dan Stunting			100%						
	Kegiatan :										
x	xx	xx	1	Pengembangan Ketersediaan dan Penanganan Rawan Pangan	Pengentasan Daerah Rentan Rawan Pangan	Poktan/ KWT	Kec. Benteng, Bontoharu, Bontosikuyu, Pasilambena, pasimasunggu	5 lokasi	1,000,000,000	Pengembangan Pertanian Keluarga/ Family Farming	Dinas Ketahanan Pangan Prov. Sulsel
x	xx	xx	2	Pengembangan Penganekaragaman Konsumsi dan Keamanan Pangan	Pekarangan berbasis B2SA	Poktan/ KWT	Kec. Benteng, Bontoharu, Bontomanai, Pasilambena	10 lokasi	750,000,000	Pekarangan dengan prinsip B2SA	Dinas Ketahanan Pangan Prov. Sulsel
				Program Peningkatan Produksi, Produktivitas dan Mutu Tanaman Pangan	Terwujudnya peningkatan produksi, produktivitas dan mutu tanaman pangan			100%			
				Kegiatan :							
x	xx	xx	1	Pengolahan dan Pemasaran Hasil Tanaman Pangan	Sarana Pascapanen Tanaman Pangan (padi)	Poktan/ Gapoktan	Kab. Kep. Selayar	2 unit	909,280,000	Combine Harvester Besar	Dinas Tanaman Pangan, Hortikultura dan Perkebunan

KODE				Urusan/Bidang Urusan Pemerintahan Daerah dan Program/ Kegiatan	Indikator Kinerja Program/ Kegiatan	Rencana Tahun 2024			KET.	OPD Penanggung Jawab		
						Sasaran Penerima	Lokasi	Target Capaian Kinerja			Kebutuhan Dana/ Pagu Indikatif	
1				2	3	4	5	6	7	8	9	
x	xx	xx		2	Pengolahan dan Pemasaran Hasil Tanaman Pangan	Sarana Pascapanen Tanaman Pangan	Poktan/ Gapoktan	Kab. Kep. Selayar	1 unit	801,336,000	Vertical Dryer Padi + bangunan (kap 6 ton/proses)	Dinas Tanaman Pangan, Hortikultura dan Perkebunan
				3	Pengolahan dan Pemasaran Hasil Tanaman Pangan	Sarana Pascapanen Tanaman Pangan	Poktan/ Gapoktan	Kab. Kep. Selayar	1 unit	94,000,000	Power Thresher Multiguna Mobile (Unit)	Dinas Tanaman Pangan, Hortikultura dan Perkebunan
x	xx	xx		4	Pengelolaan Produksi Tanaman Serealia	Fasilitas Penerapan Budidaya Padi	Poktan/ Gapoktan	Kec. Pasimasunggu, Pasimasunggu, Bontomanai, Bontosikuyu, Bontoharu, Buki	1000 Ha	257,500,000	Peningkatan Produktivitas Padi Inbrida	Dinas Tanaman Pangan, Hortikultura dan Perkebunan
				5	Pengelolaan Produksi Tanaman Serealia	Fasilitas Penerapan Budidaya Jagung	Poktan/ Gapoktan	Kec. Pasimarannu, Takabonerate, Bontomatene, Pasilambena, Bontosikuyu, Bontoharu	200 Ha	60,000,000	Peningkatan Produktivitas Jagung Hibrida	Dinas Tanaman Pangan, Hortikultura dan Perkebunan
					Program Peningkatan Produksi dan Nilai Tambah	Persentase peningkatan produksi dan nilai tambah hortikultura			100%			

KODE	Urusan/Bidang Urusan Pemerintahan Daerah dan Program/ Kegiatan	Indikator Kinerja Program/ Kegiatan	Rencana Tahun 2024				KET.	OPD Penanggung Jawab			
			Sasaran Penerima	Lokasi	Target Capaian Kinerja	Kebutuhan Dana/ Pagu Indikatif					
1	2	3	4	5	6	7	8	9			
	Kegiatan :										
x	xx	xx	1	Peningkatan Produksi Buah dan Florikultura	Kawasan Jeruk	Poktan/ Gapoktan	Kec. Bontomatene, Buki, Bontomanai, Bontosikuyu	100 Ha	3,450,000,000	Fasilitasi Bantuan Sarana Produksi	Dinas Tanaman Pangan, Hortikultura dan Perkebunan
			2	Peningkatan Produksi Sayuran dan Tanaman Obat	Kawasan Bawang Merah	Poktan/ Gapoktan	Kec. Bontomanai, Bontoharu	10 Ha	80,000,000	Fasilitasi Bantuan Sarana Produksi	Dinas Tanaman Pangan, Hortikultura dan Perkebunan
x	xx	xx	3	Pengembangan Sistem Perlindungan Hortikultura	Area Pengembangan OPT Hortikultura	Petani	Kec. Bontomatene, Bontomanai, Bontosikuyu, Buki, Bontoharu	30 Ha	2,097,000,000	Gerakan Pengendalian OPT hortikultura	Dinas Tanaman Pangan, Hortikultura dan Perkebunan
x	xx	xx		Peningkatan Produksi Komoditas Perkebunan Berkelanjutan	Persentase peningkatan produksi dan produktivitas perkebunan			100%			
X	xx	xx	1	Pengembangan Tanaman Tahunan dan Penyegar	Area Komoditas Unggulan Daerah (Tanaman Tahunan dan Penyegar Lainnya)	Poktan/ Gapoktan	Kec. Pasilambena	125 Ha	500,000,000	Intensifikasi Tanaman Jambu Mete	Dinas Tanaman Pangan, Hortikultura dan Perkebunan

KODE				Urusan/Bidang Urusan Pemerintahan Daerah dan Program/ Kegiatan	Indikator Kinerja Program/ Kegiatan	Rencana Tahun 2024			KET.	OPD Penanggung Jawab		
						Sasaran Penerima	Lokasi	Target Capaian Kinerja			Kebutuhan Dana/ Pagu Indikatif	
1				2	3	4	5	6	7	8	9	
X	xx	xx		6	Dukungan Perlindungan Perkebunan	Area Penanganan Organisme Pengganggu Tumbuhan (OPT) Tanaman Perkebunan	Poktan/ Gapoktan	Kab. Kep. Selayar	25 Ha	200,000,000	Pengendalian OPT tanaman Kelapa	Dinas Tanaman Pangan, Hortikultura dan Perkebunan
X	xx	xx			Peningkatan Produk Peternakan yang Berdaya Saing dan Berkelanjutan	Terwujudnya Produk Peternakan Indonesia yang Berdaya Saing dan Berkelanjutan			100%			
X	xx	xx		4	Penyediaan Benih dan Bibit Serta Peningkatan Produksi	Pengembangan ternak ruminansia potong	Poktan/ Gapoktan	Kec. Pasimasunggu Timur, Bontomatene	100 ekor	1,500,000,000	Ternak Sapi Potong	Dinas Peternakan dan Kesehatan Hewan Prov. Sulsel
X	xx	xx		4	Penyediaan Benih dan Bibit Serta Peningkatan Produksi	Pengembangan ternak kecil	Poktan/ Gapoktan	Kec. Pasimarannu, Bontomatene	500 ekor	1,250,000,000	Ternak Kambing	Dinas Peternakan dan Kesehatan Hewan Prov. Sulsel
				5	Penyediaan Benih dan Bibit Serta Peningkatan Produksi	Pengembangan unggas	Poktan/ Gapoktan	Kec. Bontomanai, Bontoharu	5.000 ekor	400,000,000	Ayam petelur	Dinas Peternakan dan Kesehatan Hewan Prov. Sulsel
				6	Penyediaan Benih dan Bibit Serta Peningkatan Produksi	Pengembangan unggas	Poktan/ Gapoktan	Kec. Pasimasunggu, Pasimasunggu Timur	3.200 ekor	208,000,000	Itik	Dinas Peternakan dan Kesehatan Hewan Prov. Sulsel

KODE	Urusan/Bidang Urusan Pemerintahan Daerah dan Program/ Kegiatan	Indikator Kinerja Program/ Kegiatan	Rencana Tahun 2024				KET.	OPD Penanggung Jawab			
			Sasaran Penerima	Lokasi	Target Capaian Kinerja	Kebutuhan Dana/ Pagu Indikatif					
1	2	3	4	5	6	7	8	9			
x	xx	xx	7	Rehabilitasi Puskesmas	Pengendalian dan Penanggulangan Penyakit Hewan	Pegawai	Kec. Benteng Kel. Benteng	1 unit	750,000,000		Dinas Peternakan dan Kesehatan Hewan Prov. Sulsel
				Penyediaan dan Pengembangan Prasarana dan Sarana Pertanian							
x	xx	xx	#	Pengelolaan Sistem Penyediaan dan Pengawasan Alat Mesin Pertanian	Alat dan mesin pertanian	Poktan/ Gapoktan	Kec. Pasimasunggu, Pasimasunggu Timur, Bontomanai, Bontoharu	10 unit	300,000,000	Traktor Roda 2	Dinas Tanaman Pangan, Hortikultura dan Perkebunan Prov. Sulsel
				Pengelolaan Lahan untuk Pertanian	Pembangunan Jalan Usahatani untuk hortikultura (Pengembangan jeruk keprok)	Poktan/ Gapoktan	Kec. Bontomanai, Bontosikuyu, Bontomatene, Bontoharu, Buki	14 unit	2,800,000,000	Jalan Usahatani	Dinas Tanaman Pangan, Hortikultura dan Perkebunan Prov. Sulsel
				Pengelolaan air irigasi untuk pertanian	Irigasi Perpipa	Poktan/ Gapoktan	Kec. Bontomanai, Bontosikuyu, Bontomatene, Bontoharu, Buki	5 unit	525,000,000	Irigasi Perpipa	Dinas Tanaman Pangan, Hortikultura dan Perkebunan Prov. Sulsel
				JUMLAH					17,932,116,000		

Tabel 19.
Usulan Program / Kegiatan Perangkat Daerah Dinas Pertanian dan Ketahanan Pangan
Kabupaten Kepulauan Selayar Sumber Dana APBN

KEGIATAN	RINCIAN OUTPUT	SUB KOMPONEN	TARGET SATUAN	PAGU (Rp)	LOKASI
1	2	3	4	5	6
Pengelolaan Produksi Aneka Kacang dan Umbi Tanaman Pangan	Kawasan Kacang Hijau	Budidaya Kacang Hijau	100 Ha	109.750.000	Kec. Pasilambena
Pengelolaan Produksi Aneka Kacang dan Umbi Tanaman Pangan	Kawasan Kacang Tanah	Budidaya Kacang Tanah	150 Ha	565.500.000	Kec. Bontomanai, Kec. Bontosikuyu, Kec. Bontoharu, Kec. Takabonerate, Kec. Pasilambena
Pengelolaan Sistem Perbenihan Tanaman Pangan	Area Penyaluran Benih Padi	Bantuan Benih Padi Inbrida	1.000 Ha	262.500.000	Kec. Pasimasunggu Timur , Kec. Pasimasunggu, Kec. Bontoharu, Bontosikuyu, Bontomanai, Buki
Pengelolaan Sistem Perbenihan Tanaman Pangan	Area Penyaluran Benih Jagung	Bantuan Benih Jagung Hibrida	200 Ha	132.000.000	Kec. Bontomanai, Kec. Buki, Bontosikuyu, Pasimasunggu, Pasimasunggu Timur, Takabonerate, Pasimarannu
Pasca Panen, Pengolahan dan Pemasaran Hasil Tanaman Pangan	Sarana Pascapanen Tanaman Pangan	RMU dan Bangunan	1 unit	426.880.000	Kec. Bontomanai
Pasca Panen, Pengolahan dan Pemasaran Hasil Tanaman Pangan	Sarana Pengolahan Hasil Tanaman Pangan	UPH Jagung	1 unit	150.000.000	Kec. Bontoharu
Pasca Panen, Pengolahan dan Pemasaran Hasil Tanaman Pangan	Sarana Pengolahan Hasil Tanaman Pangan	Vertical Dryer padi + bangunan (kap. 10 ton/proses)	1 unit	1.096.145.000	Kec. Pasimasunggu Timur

KEGIATAN	RINCIAN OUTPUT	SUB KOMPONEN	TARGET SATUAN	PAGU (Rp)	LOKASI
1	2	3	4	5	6
Peningkatan Produksi Sayuran dan Tanaman Obat	Kawasan Bawang Merah	Fasilitasi Bantuan Sarana Produksi	20 Ha	140.000.000	Kec. Buki, Bontoharu, Bontosikuyu
Peningkatan Produksi Sayuran dan Tanaman Obat	Kawasan Aneka Cabai	Fasilitasi Bantuan Sarana Produksi	30 Ha	360.000.000	Kec. Buki, Bontoharu, Bontosikuyu, Bontomanai
Peningkatan Produksi Buah dan Florikultura	Kawasan Jeruk	Fasilitasi Bantuan Sarana Produksi	40 Ha	366.000.000	Kec. Bontomanai, Buki, Bontomatene, Bontosikuyu
Peningkatan Produksi Sayuran dan Tanaman Obat	Kawasan Tanaman Obat Kunyit	Fasilitasi Bantuan Sarana Produksi	10 Ha	70.000.000	Kec. Buki, Bontoharu, Bontosikuyu, Bontomanai
Pengembangan Kawasan Tanaman Tahunan dan Penyegar	Kawasan Kelapa	Peremajaan Tanaman Kelapa	200 Ha	1.409.000.000	Kec. Bontomanai, Bontosikuyu, Pasilambena
Pengembangan Kawasan Tanaman Semusim dan Rempah	Kawasan Pala	Intensifikasi Tanaman Pala	100 Ha	24.000.000	Kec. Bontomanai
Penguatan Perbenihan Tanaman Perkebunan	Kebun Sumber Benih Tanaman Perkebunan	Pemeliharaan Kebun Induk Tanaman Kelapa Tahun 6	5 Ha	86.585.000	Kec. Bontomanai, Bontosikuyu, Bontoharu
Penguatan Perbenihan Tanaman Perkebunan	Kebun Sumber Benih Tanaman Perkebunan	Pemeliharaan Kebun Induk Tanaman Pala Tahun 6	2 Ha	31.613.000	Kec. Bontomanai
Penguatan Perbenihan Tanaman Perkebunan	Kebun Sumber Benih Tanaman Perkebunan	Pemeliharaan BPT dan PIT Pala yang telah ditetapkan	1 Ha	15.647.000	Kec. Bontomanai
Penguatan Perbenihan Tanaman Perkebunan	Kebun Sumber Benih Tanaman Perkebunan	Pemeliharaan Kebun Sumber Benih Unggul Kelapa	15 Ha	114.940.005	Kec. Bontomanai, Bontosikuyu, Bontoharu

KEGIATAN	RINCIAN OUTPUT	SUB KOMPONEN	TARGET SATUAN	PAGU (Rp)	LOKASI
1	2	3	4	5	6
Fasilitasi Pembiayaan Pertanian	Asuransi Usaha Ternak (AUT)	Asuransi Usaha Ternak Sapi/Kerbau (AUTS/K)	90 ekor	14.400.000	Kec. Bontomatene
Fasilitasi Pembiayaan Pertanian	Asuransi Pertanian	Asuransi Usaha Tani Padi (AUTP)	22 Ha	3.168.000	Kec. Bontomanai, Bontosikuyu, Bontoharu, Pasimasunggu
Perluasan dan Perlindungan Lahan Pertanian	Rekomendasi Perlindungan dan Pengendalian Alih Fungsi Lahan Pertanian	Rekomendasi Perlindungan dan Pengendalian Alih Fungsi Lahan Pertanian (LP2B)	1 rekomendasi	500.000.000	Kec. Bontomanai, Bontosikuyu, Buki, Bontoharu, Pasimasunggu, Pasimasunggu Timur,
Perluasan dan Perlindungan Lahan Pertanian	Pembangunan Jalan Usaha Tani	Pengembangan Jalan Pertanian	4 unit	400.000.000	Kec. Bontomanai, Bontoharu, Pasimasunggu, Pasimasunggu Timur
Pengelolaan Sistem Penyediaan dan Pengawasan Alat Mesin Pertanian	Alat dan Mesin Pertanian Pra Panen Sub Sektor Hortikultura	Cultivator	10 unit	180.000.000	Kec. Bontomanai, Bontosikuyu, Bontoharu, Pasimasunggu, Pasimasunggu Timur, Buki
Pengelolaan Sistem Penyediaan dan Pengawasan Alat Mesin Pertanian	Alat dan Mesin Pertanian Pra Panen Sub Sektor Tanaman Pangan	Traktor Roda 2	10 unit	300.000.000	Kec. Bontomanai, Bontosikuyu, Bontoharu, Pasimasunggu, Pasimasunggu Timur, Buki
Pengelolaan Sistem Penyediaan dan Pengawasan Alat Mesin Pertanian	Alat dan Mesin Pertanian Pra Panen semua sub sector	Hand sprayer	50 unit	50.000.000	Kab. Kepulauan Selayar
Pengelolaan Air Irigasi Untuk Pertanian	Embung Pertanian	Pembangunan Embung Pertanian	2 unit	240.000.000	Kec. Bontosikuyu, Pasimasunggu Timur
Pengelolaan Air Irigasi Untuk Pertanian	Irigasi Perpipaan	Semua Komoditas Tanaman Pangan	1 unit	100.000.000	Kec. Bontomanai
Fasilitasi Pupuk dan Pestisida	Saprodi Peningkatan Produksi Tanaman Pangan	Pupuk Hayati Cair	1 paket	400.000.000	Kec. Bontomanai, Bontosikuyu, Bontoharu, Pasimasunggu, Pasimasunggu Timur, Buki

KEGIATAN	RINCIAN OUTPUT	SUB KOMPONEN	TARGET SATUAN	PAGU (Rp)	LOKASI
1	2	3	4	5	6
Fasilitasi Pupuk dan Pestisida	Data dan Validasi Penerima Pupuk Bersubsidi	Data dan Validasi Penerima Pupuk Bersubsidi	1 layanan	192.085.000	Kab. Kepulauan Selayar
Fasilitasi Pupuk dan Pestisida	Komisi Pengawasan Pupuk dan Pestisida (KPPP) Tingkat Kabupaten	Fasilitasi KP3 mendukung Pengawasan Pupuk dan Pestisida	1 kegiatan	60.500.000	Kab. Kepulauan Selayar
Pemantapan Sistem Distribusi dan Stabilitas Harga Pangan	Fasilitasi dan Pembinaan Kelompok Masyarakat	Lumbung Pangan Masyarakat Desa	5 unit	300.000.000	Kec. Pasimasunggu, Pasimasunggu Timur, Takabonerate
Pemantapan Ketersediaan dan Penanganan Rawan Pangan	Data dan Informasi Publik	Peta Ketahanan dan Kerentanan Pangan	1 lokasi	50.000.000	Kab. Kepulauan Selayar
Pemantapan Penganekaragaman Konsumsi dan Keamanan Pangan	Fasilitasi dan Pembinaan Kelompok Masyarakat	Pekarangan berbasis B2SA	6 unit	450.000.000	Kec. Benteng, Bontoharu, Pasimarannu
Dukungan Manajemen dan Teknis Lainnya Badan Ketahanan Pangan	Fasilitasi dan Pembinaan Pemerintah Daerah	Manajemen dan Administrasi Kelembagaan Ketahanan Pangan Daerah	1 layanan	50.000.000	Kab. Kepulauan Selayar
Pengendalian dan Penanggulangan Penyakit Hewan	Pelayanan Kesehatan Hewan	Pencegahan dan Pengamanan Penyakit Hewan Brucellosis	2000 dosis	240.000.000	Kab. Kepulauan Selayar
Pengendalian dan Penanggulangan Penyakit Hewan	Pelayanan Kesehatan Hewan	Penanganan Gangguan Reproduksi dan Kesehatan Pedet	2000 dosis	368.000.000	Kab. Kepulauan Selayar
Penyediaan Benih dan Bibit serta Peningkatan Produksi Ternak	Optimalisasi Reproduksi	Optimalisasi Pemeriksaan Kebuntingan	10000 ekor	300.000.000	Kab. Kepulauan Selayar
Penyediaan benih dan Bibit Serta Peningkatan Produksi Ternak	Ternak Ruminansia Potong	Sapi Potong	60 ekor	960.000.000	Kec. Bontomatene, Kec. Bontosikuyu, Kec. Pasimasunggu

KEGIATAN	RINCIAN OUTPUT	SUB KOMPONEN	TARGET SATUAN	PAGU (Rp)	LOKASI
1	2	3	4	5	6
Penyediaan benih dan Bibit Serta Peningkatan Produksi Ternak	Ternak Ruminansia Potong	Kambing	100 ekor	300.000.000	Kec. Pasimarannu, Kec. Bontomatene
Penyediaan Benih dan Bibit serta Peningkatan Produksi Ternak	Optimalisasi Reproduksi	Pelatihan SDM IB	10 orang	80.000.000	Kab. Kepulauan Selayar
Pengendalian dan Penanggulangan Penyakit Hewan	Pelayanan Kesehatan Hewan	Fasilitasi Puskesmas	1 layanan	25.000.000	Kab. Kepulauan Selayar
Program Pemberdayaan Penyuluh	Fasilitasi Biaya Operasional Penyuluh Pertanian (BOP) PNS - Wilayah Tengah	Dukungan Peningkatan Kinerja Penyuluh PNS	68 Orang	326.400.000	Kab. Kepulauan Selayar
Program Pemberdayaan Penyuluh	Honorarium ke-13 THL-TB PP tingkat SLTA	Dukungan Peningkatan Kinerja THL-TBPP	4 Orang	3.600.000	Kab. Kepulauan Selayar
Program Pemberdayaan Penyuluh	Honorarium THL TBPP Tingkat SLTA	Dukungan Peningkatan Kinerja THL-TBPP	4 Orang	52.800.000	Kab. Kepulauan Selayar
Program Pemberdayaan Penyuluh	Honor Tim Pelaksana Kegiatan Penyusunan Program dan Evaluasi Kegiatan Penyuluhan di WKPP	Dukungan Peningkatan Kinerja THL-TBPP	100 orang	30.000.000	Kab. Kepulauan Selayar
Program Pemberdayaan Penyuluh	Fasilitasi BOP bagi THL-TBPP Wilayah Tengah	Dukungan Peningkatan Kinerja THL-TBPP	4 orang	19.200.000	Kab. Kepulauan Selayar
Program Pemberdayaan Penyuluh	Peningkatan Kapasitas Penyuluh Swadaya	Penumbuhan Penyuluh Pertanian Swadaya dan Swasta	30 orang	90.000.000	Kab. Kepulauan Selayar

KEGIATAN	RINCIAN OUTPUT	SUB KOMPONEN	TARGET SATUAN	PAGU (Rp)	LOKASI
1	2	3	4	5	6
Program Pemberdayaan Penyuluh	Adaptasi Teknologi Spesifik Lokalita (Jagung) di Balai Penyuluhan Pertanian	Adaptasi Teknologi Spesifik Lokalita di Balai Penyuluhan Pertanian	5 unit	250.000.000	Kab. Kepulauan Selayar
Program Pemberdayaan Penyuluh	Adaptasi Teknologi Spesifik Lokalita (Aneka Cabai) di Balai Penyuluhan Pertanian	Adaptasi Teknologi Spesifik Lokalita di Balai Penyuluhan Pertanian	3 unit	150.000.000	Kab. Kepulauan Selayar
Program Pemberdayaan Penyuluh	Percontohan Penerapan Inovasi Teknologi di BPP Mendukung UPSUS (Jagung)	Gerakan Pemberdayaan Petani Mendukung UPSUS	5 unit	250.000.000	Kab. Kepulauan Selayar
Program Pemberdayaan Penyuluh	Percontohan Penerapan Inovasi Teknologi di BPP Mendukung UPSUS (Jeruk)	Gerakan Pemberdayaan Petani Mendukung UPSUS	2 unit	100.000.000	Kab. Kepulauan Selayar
				12.195.713.005	

BAB V

PENUTUP

5.1 Catatan Penting yang perlu mendapat perhatian

Rencana Kerja (Renja) Dinas Pertanian dan Ketahanan Pangan tahun 2024 merupakan rangkuman kegiatan yang akan dilaksanakan dalam rangka mencapai visi dan misi pembangunan pertanian dan pangan. Mengingat masalah pertanian dan ketahanan pangan bersifat lintas sektor, maka semangat koordinasi, integrasi dan sinergitas akan tetap terjaga dan ditingkatkan baik antara instansi terkait dan lembaga non pemerintah. Apabila dalam perjalanan organisasi terjadi perubahan kebijaksanaan ataupun perubahan lingkungan strategis, maka akan dilakukan penyesuaian – penyesuaian dengan tetap memperhatikan visi, misi serta tugas pokok dan fungsi Dinas Pertanian dan Ketahanan Pangan Kabupaten Kepulauan Selayar.

5.2 Kaidah-kaidah Pelaksanaan

Membangun terus kemitraan dengan semua stakeholder merupakan kunci keberhasilan pembangunan pertanian dan ketahanan pangan. Pembangunan Pertanian dan Ketahanan Pangan tidak dapat dilaksanakan oleh satu OPD saja melainkan pembangunan yang dilaksanakan secara bersama-sama dan berkesinambungan/ berkelanjutan.

5.3. Rencana Tindak Lanjut

Rencana Kerja (Renja) Dinas Pertanian dan Ketahanan Pangan tahun 2024 merupakan ringkasan program/ kegiatan yang akan dilaksanakan dalam upaya mencapai visi dan misi pembangunan Pertanian dan Ketahanan Pangan Kabupaten Kepulauan Selayar. Mengingat masalah pertanian dan ketahanan pangan bersifat lintas sektor, maka semangat koordinasi, integrasi dan sinergitas akan tetap terjaga dan ditingkatkan baik antara instansi terkait dan lembaga non pemerintah. Namun apa yang telah dilaksanakan masih terdapat beberapa kekurangan, sehingga masih diperlukan kerja dan usaha yang lebih keras dalam mewujudkan kinerja yang lebih baik di masa mendatang, untuk itu tidak menutup


kemungkinan adanya masukan dan saran dalam penyempurnaan kegiatan yang akan datang. Untuk meningkatkan capaian kinerja dimasa mendatang telah menetapkan beberapa kebijakan strategis yang perlu mendapat perhatian, antara lain dengan :

1. Peningkatan anggaran secara bertahap setiap tahun anggaran;
2. Pengadaan sarana prasarana pertanian;
3. Penambahan kuantitas aparatur pertanian melalui pelaksanaan Diklat teknis dan fungsional serta pengangkatan pegawai baru;
4. Penataan dan penyempurnaan pedoman teknis penyelenggaraan pengelolaan pertanian, khususnya berkenaan dengan kegiatan yang mempunyai dampak secara langsung kepada masyarakat.

Demikian Rencana Kinerja (Renja) Dinas Pertanian Dan Ketahanan Pangan Kabupaten Kepulauan Selayar Tahun 2024. Semoga Renja ini dapat berfungsi sebagai bahan masukan dalam menyusun dan menetapkan kebijakan pembangunan daerah pada tahun 2024.

Benteng, 31 Juli 2023

Plt. Kepala Dinas Pertanian dan
Ketahanan Pangan,



Dr. FINRIYANI ARIFIN, S.Pi., M.Si.

Pangkat : Pembina Tk. I

NIP. 198401042009032003